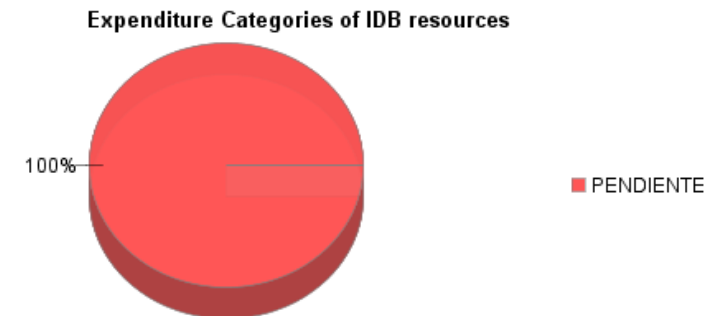
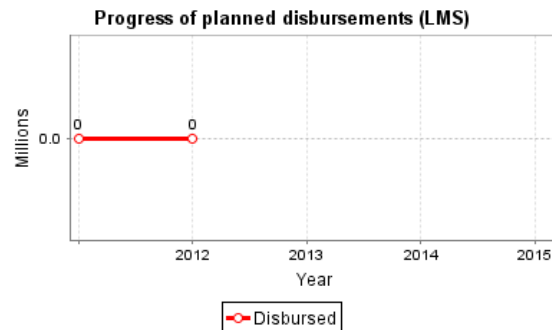
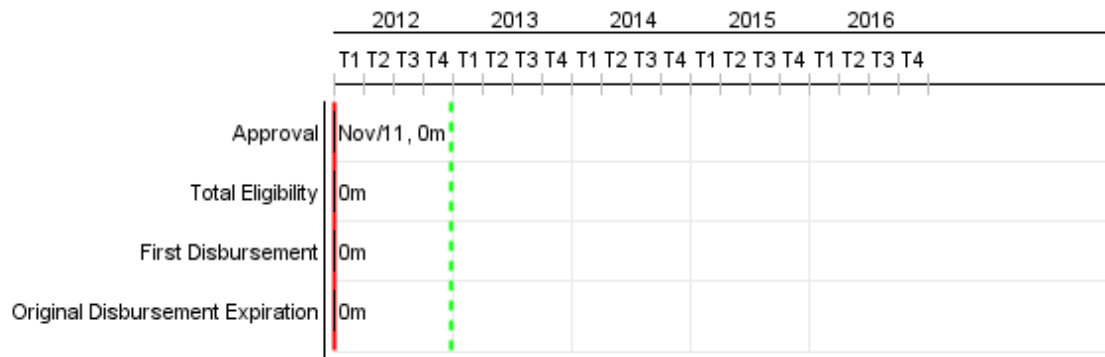


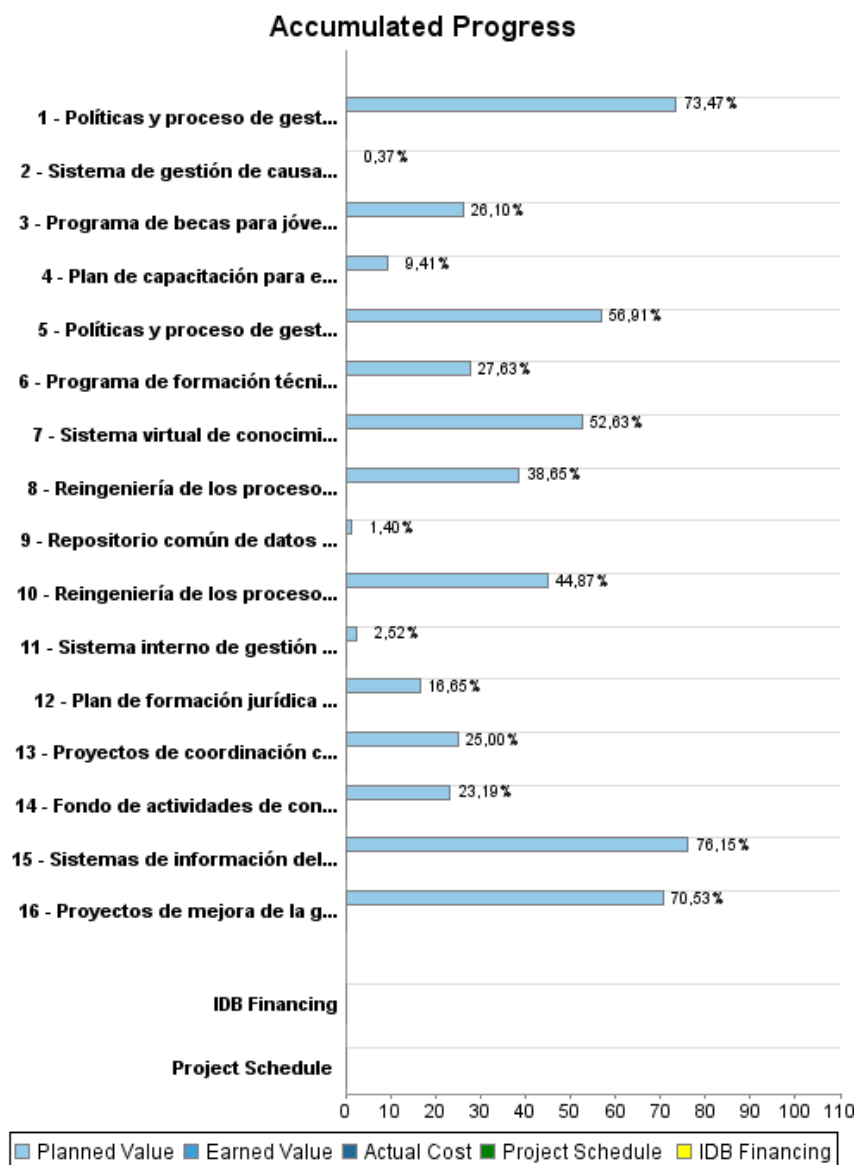
Summary Report

| Basic Data | | Available Funds (US\$) | | Total Cost and Source | |
|------------------------|--|---------------------------|---------------|-------------------------------|---------------|
| Executing Agency (EA): | MINISTERIO DE ECONOMIA Y FINANZAS PUBL | | | | |
| Sector: | REFORM / MODERNIZATION OF THE STATE-REFORM AND PUBLIC SECTOR SUPPORT | | | | |
| Loan Number(s): | 2615/OC-AR | Current Approved Amount: | 13.000.000,00 | Original IDB: | 13.000.000,00 |
| Stage: | Approved | Disbursed Amount to Date: | | Current IDB: | 13.000.000,00 |
| Operation Type: | INV - Investment | % Disbursed: | | Pari-passu: | 72,00 |
| Related Operation(s): | RG-P1442 | Balance: | 13.000.000,00 | Co-Financing/Country: | 5.000.000,00 |
| Operation Subtype: | ESP - Specific Investment Operation | | | Original Estimate: | 18.000.000,00 |
| | | | | Amortization Period (months): | |

| Project Environmental and Social Impact Category | Reformulation | Validation |
|--|--|--|
| Project Environmental and Social Impact Category: None | () Was the objective(s) of this project reformulated? | Validated by Division Chief: 27-sep-2012 Validated by Country Representative: 15-oct-2012 |



Accumulated Progress as of 2012



Outcomes

| | |
|-----------------|---|
| Outcome: | Capacidades técnicas para la elaboración de política económica fortalecidas |
|-----------------|---|

| Indicator | Unit of Measure | Baseline | Baseline Year | | 2014 | 2015 | End of project |
|---|-----------------|----------|---------------|--------|------|------|----------------|
| Índice de calidad del análisis para la política económica | Valor | 4.85 | 2011 | P A | 7.35 | | 8.58 |

| | |
|-----------------|---|
| Outcome: | Conocimiento y metodologías adecuadas para planificar políticas económicas de mediano y largo plazos incorporados |
|-----------------|---|

| Indicator | Unit of Measure | Baseline | Baseline Year | | 2014 | 2015 | End of project |
|---|-------------------|----------|---------------|--------|-------|--------|----------------|
| índice de calidad del procesamiento de información económica | valor | 4.63 | 2011 | P A | 7.06 | | 8.31 |
| Porcentaje del personal profesional de la SPE con porgrado relevante en su área de trabajo | porcentaje | 46.20 | 2011 | P A | | | 70.00 |
| Porcentaje del personal profesional de la SPE con estudios de especialización relevante en su área de trabajo | porcentaje | 25.90 | 2011 | P A | 50.00 | | 60.00 |
| Número de visitas del personal SPE al sistema virtual de conocimiento | visitas mensuales | | 2011 | P A | | 150.00 | 400.00 |

| | |
|-----------------|---|
| Outcome: | La elaboración de política económica incorpora información con la calidad y oportunidad adecuadas |
|-----------------|---|

| Indicator | Unit of Measure | Baseline | Baseline Year | | 2014 | 2015 | End of project |
|---|-----------------|----------|---------------|--------|------|--------|----------------|
| Índice de calidad y oportunidad de la información primaria | valor | 5.40 | 2011 | P A | 7.25 | | 8.01 |
| Porcentaje de causas fisco demandando ingresadas en año sobre las cuales la DGAJ tiene conocimiento y capacidad de seguimiento del monto económico pretendido | Porcentaje | | 2011 | P A | | 100.00 | 100.00 |

| | |
|-----------------|--|
| Outcome: | Coordinación entre el MECON y los ministerios sectoriales en lo referido a las políticas sectoriales de mediano y largo plazo mejorada |
|-----------------|--|

| Indicator | Unit of Measure | Baseline | Baseline Year | | 2014 | 2015 | End of project |
|---|-----------------|----------|---------------|--------|------|------|----------------|
| Índice de calidad de la coordinación externa | valor | 4.42 | 2011 | P A | 7.26 | | 8.72 |
| Número de mecanismos de coordinación con los sectores seleccionados en uso efectivo | Número | | 2011 | P A | 4.00 | | 8.00 |

Outputs: Annual Physical and Financial Progress 2012

| Description | Unit of Measure | Physical | | | | Financial | | | |
|---|-----------------|----------|--------|-------------------|-----------|--------------|--------|-------------------|--------------|
| | | Planned | Actual | Accumulated units | EOP units | Planned | Actual | Accumulated costs | EOP costs |
| Gestión del conocimiento | | | | | | | | | |
| Políticas y proceso de gestión del conocimiento implementados en la SPE | Política | | | | 1,00 | 32.100,00 | | | 56.400,00 |
| Programa de formación técnica del personal del MECON en temas de política económica en funcionamiento | Plan | | | | 1,00 | 378.100,00 | | | 1.368.400,00 |
| Sistema virtual de conocimiento implantado y en uso | Sistema | | | | 1,00 | 138.100,00 | | | 262.400,00 |
| Fondo de actividades de conocimiento implantado y en funcionamiento | Fondo | 1,00 | | | 1,00 | 1.122.600,00 | | | 4.840.400,00 |
| Programa de becas para jóvenes profesionales | Programa | 1,00 | | | 1,00 | 214.100,00 | | | 820.400,00 |
| Gestión de la información | | | | | | | | | |
| Políticas y proceso de gestión de la información implementados en la SPE | Política | 1,00 | | | 1,00 | 84.125,00 | | | 114.500,00 |
| Repositorio común de datos y herramientas asociadas implantado en la SPE | Herramienta | | | | 1,00 | 20.250,00 | | | 1.444.600,00 |
| Sistemas de información del MECON que apoyan la gestión de la política económica actualizados y mejorados | Sistemas | | | | 4,00 | 1.165.825,00 | | | 1.530.900,00 |
| Gestión del pasivo contingente y expedientes | | | | | | | | | |
| Reingeniería de los procesos de gestión de juicios implantada | Proceso | | | | 1,00 | 106.125,00 | | | 236.500,00 |
| Reingeniería de los procesos de asesoramiento legal implantada | Proceso | | | | 1,00 | 82.125,00 | | | 212.500,00 |
| Sistema de gestión de causas judiciales implantado y en uso en la DGAJ | Sistema | | | | 1,00 | 6.000,00 | | | 1.610.500,00 |
| Sistema interno de gestión de expedientes de la DGAJ implantado y en uso | Sistema | | | | 1,00 | 6.000,00 | | | 238.000,00 |
| Plan de formación jurídica de la DGAJ aprobado y en funcionamiento | Plan | | | | 1,00 | 68.250,00 | | | 410.000,00 |
| Instrumentos de coordinación y alineamiento institucional | | | | | | | | | |
| Proyectos de coordinación con las políticas en sectores seleccionados implementados | Proyecto | | | | 5,00 | 527.750,00 | | | 2.111.000,00 |
| Plan de capacitación para entidades sectoriales con las que coordina el MECON en funcionamiento | Plan | | | | 1,00 | 58.125,00 | | | 617.500,00 |
| Proyectos de mejora de la gestión interna del MECON concluidos | Proyecto | | | | 4,00 | 288.125,00 | | | 408.500,00 |
| Administración, seguimiento y evaluación | | | | | | | | | |
| Administración, seguimiento y evaluación | N/A | | | | | 382.775,00 | | | 1.717.500,00 |

PROGRESS MONITORING REPORT

AR-L1124 - Strengthening of the Ministry of Economy and Finance
2012 1º period with closure up to (30-sep-2012)

Inter-American Development Bank - IDB

Office of Strategic Planning and Development Effectiveness

Last Update: 27/09/2012

| Description | Unit of Measure | Physical | | | | Financial | | | |
|-------------|-----------------|----------|--------|-------------------|-----------|--------------|--------|-------------------|---------------|
| | | Planned | Actual | Accumulated units | EOP units | Planned | Actual | Accumulated costs | EOP costs |
| TOTAL | | | | | | 4.680.475,00 | | | 18.000.000,00 |