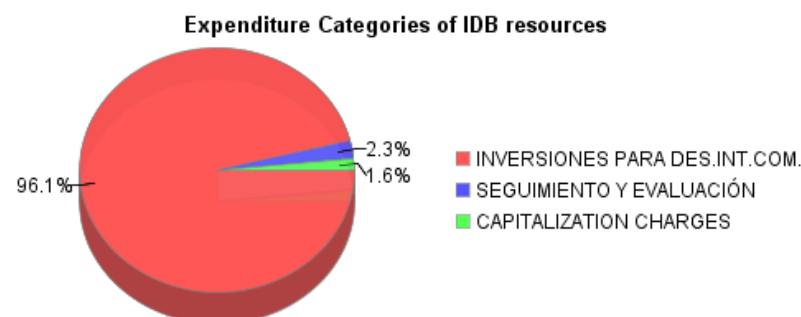
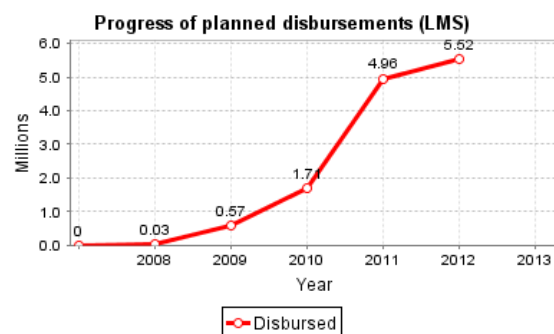
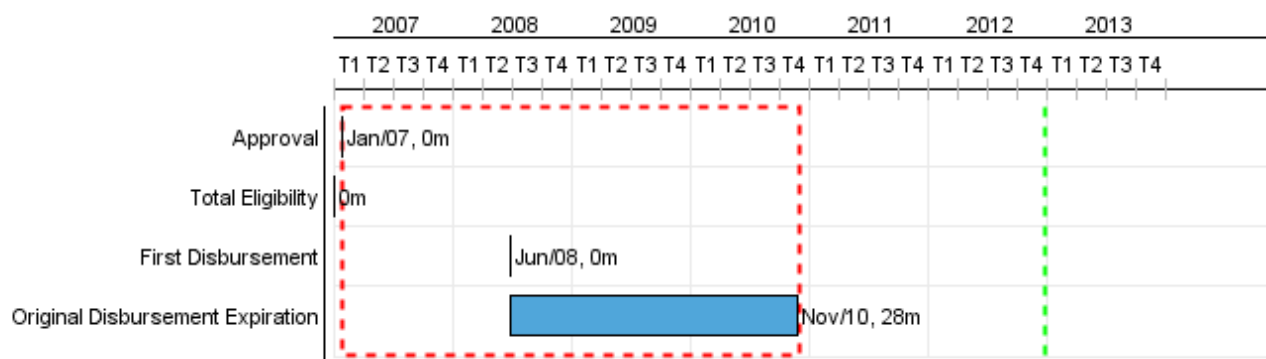


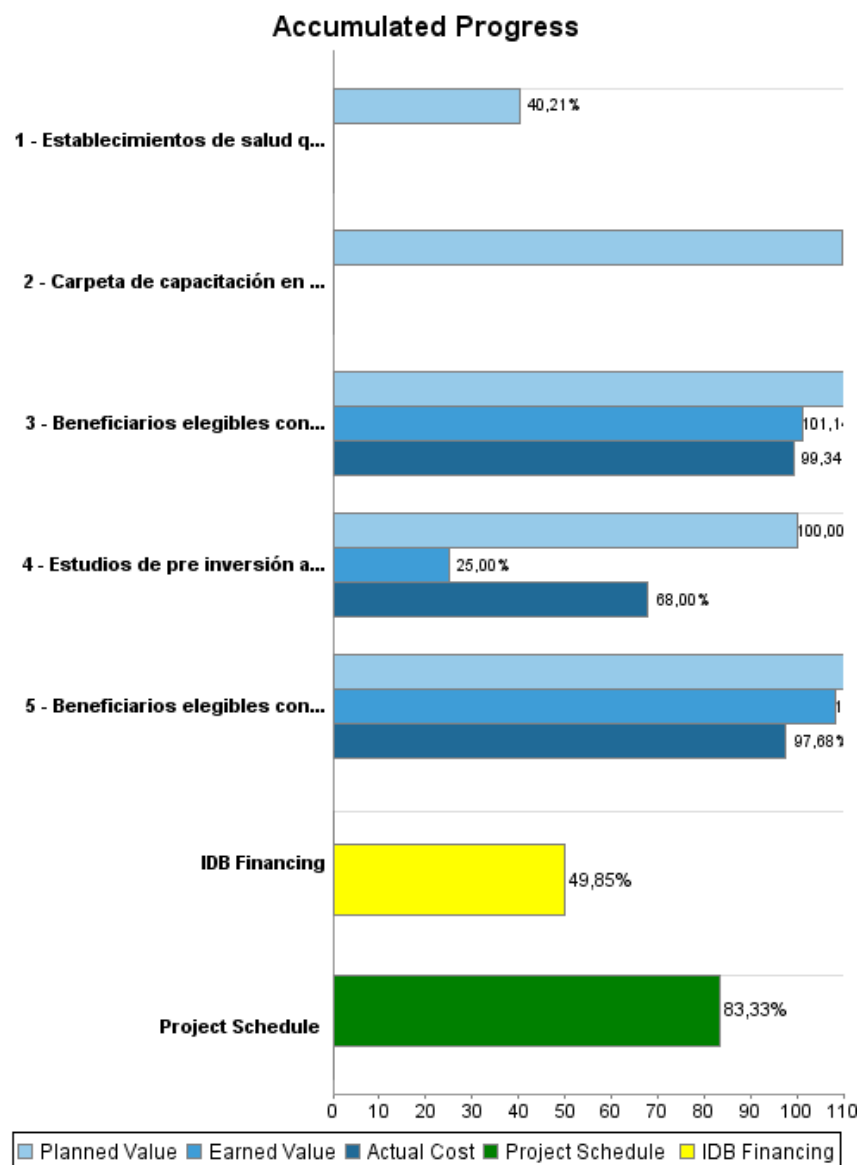
Summary Report

Basic Data		Available Funds (US\$)		Total Cost and Source	
Executing Agency (EA):	MINISTERIO DE PLANEAMIENTO Y COORDINACION				
Sector:	SOCIAL INVESTMENT-POVERTY ALLEVIATION				
Loan Number(s):	1839/SF-BO	Current Approved Amount:	10.000.000,00	Original IDB:	10.000.000,00
Stage:	Approved	Disbursed Amount to Date:	4.985.083,51	Current IDB:	10.000.000,00
Operation Type:	INV - Investment	% Disbursed:	49,85	Pari-passu:	95,00
Related Operation(s):	BO-T1045, RS-T1341, BO-T1114	Balance:	5.014.916,49	Co-Financing/Country:	558.000,00
Operation Subtype:	INO - Innovation Operation			Original Estimate:	10.558.000,00
				Amortization Period (months):	354

Project Environmental and Social Impact Category	Reformulation	Validation
Project Environmental and Social Impact Category: None	() Was the objective(s) of this project reformulated?	Validated by Division Chief: 19-sep-2012 Validated by Country Representative: 26-sep-2012



Accumulated Progress as of 2012



Outcomes

Outcome: Oferta de servicios integrales de salud materno-infantil con calidad y pertinencia cultural aumentada en los municipios priorizados

Indicator	Unit of Measure	Baseline	Baseline Year		2011	2012	2013	End of project
Partos atendidos por personal calificado en los municipios priorizados	Personas	1,274.00	2011	P	1,274.00	1,544.00	1,544.00	1,544.00
				A	1,404.00			
Partos atendidos por personal calificado sobre el total de los partos proyectados en los municipios priorizados.	Porcentaje	64.00	2011	P	64.00	66.00	69.00	69.00
				A	66.40			

Outcome: Habitabilidad y higiene doméstica de hogares pobres mejorada en los municipios priorizados

Indicator	Unit of Measure	Baseline	Baseline Year		2011	2012	2013	End of project
Hogares indígenas con casas nuevas	Hogares		2010	P	2,119.00			2,119.00
				A	2,109.00			

Outputs: Annual Physical and Financial Progress 2012

Description	Unit of Measure	Physical				Financial			
		Planned	Actual	Accumulated units	EOP units	Planned	Actual	Accumulated costs	EOP costs
Componente 2.1: Inversiones para el Desarrollo Integral Comunitario (Salud)									
Establecimientos de salud que cumplan con las normas de caracterización del Ministerio de Salud y Deportes	Establecimientos	4,00			15,00	1.582.891,77			5.965.072,97
Carpeta de capacitación en Salud Familiar Comunitaria Intercultural elaborada	Carpeta				1,00	100.000,00			200.000,00
Administración (fortalecimiento institucional del Ministerio de Salud y Deportes + costo administrativo del Fondo Nacional de Inversion Productiva y Social)	N/A					169.699,00	30.976,00		439.466,00
Estudios de pre inversión a diseño final de establecimientos de salud, incluyendo casas maternas, finalizados	Estudios	60,00	15,00		60,00	170.232,12	115.762,00		170.232,12
Fortalecimiento del FPS	N/A					65.868,00	28.074,00		176.829,00
Costos Administrativos y Convenio subsidiario con FPS por producto	N/A					96.698,00			307.766,40
Componente 2.2: Inversiones para el Desarrollo Integral Comunitario (Vivienda)									
Beneficiarios elegibles con transferencias monetarias del nivel de ayudante recibidas según manual operativo	Personas				4.238,00				1.731.737,76
Beneficiarios elegibles con transferencias monetarias del nivel de albañil recibidas según manual operativo	Personas				2.119,00				1.244.134,03
Administración (fortalecimiento institucional del Viceministerio de Vivienda y Urbanización)	N/A								7.762,00
Auditoría (de procesos) del componente 2.2	N/A					20.000,00	20.000,00		20.000,00
Componente 3: Seguimiento, Monitoreo y Auditoría									
Administración (equipo de coordinación y seguimiento del Ministerio de Planificación del Desarrollo)	N/A					35.342,32	8.309,00		151.429,00
Evaluación final	N/A								78.571,00
Auditoría (financiera+operativa)	N/A					10.000,00	10.770,00		30.000,00
Costos Financieros	N/A					11.667,00			35.000,00
TOTAL						2.262.398,21	213.891,00		10.558.000,28