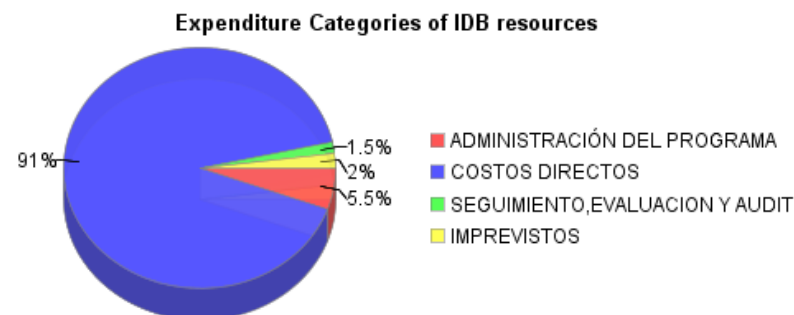
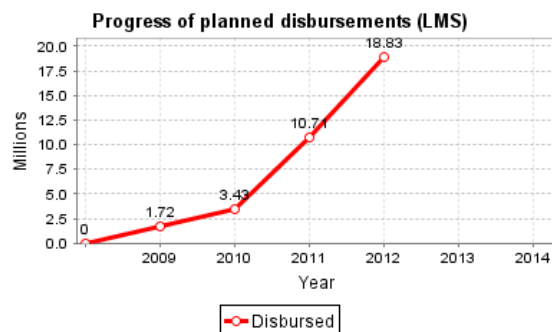
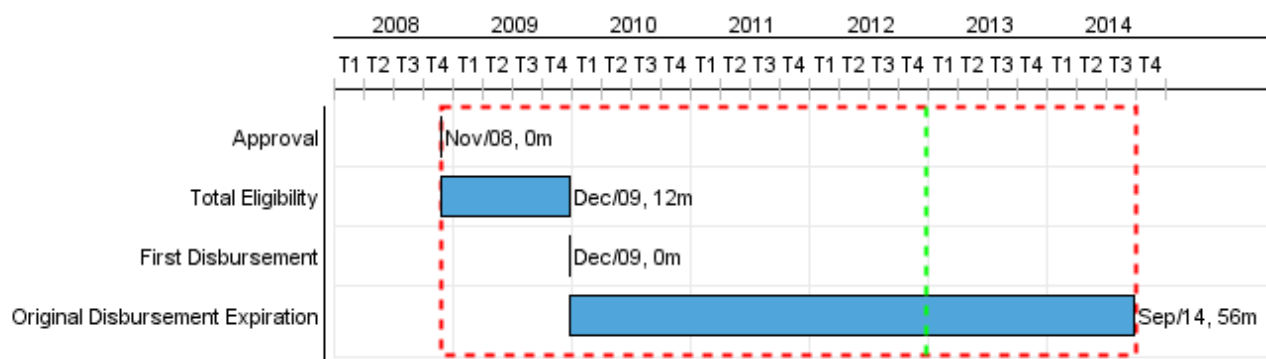


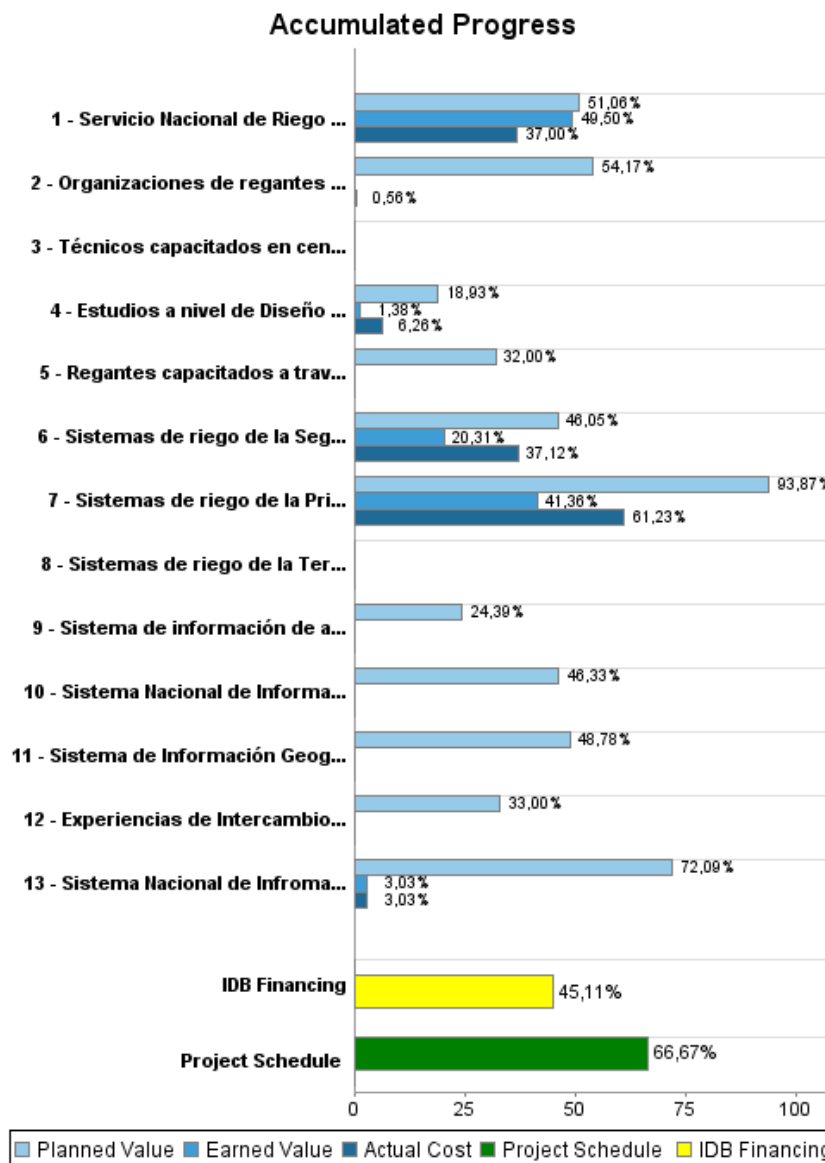
Summary Report

Basic Data		Available Funds (US\$)		Total Cost and Source	
Executing Agency (EA):	MINISTERIO DEL AGUA				
Sector:	AGRICULTURE AND RURAL DEVELOPMENT-IRRIGATION AND DRAINAGE				
Loan Number(s):	2057/BL-BO	Current Approved Amount:	34.300.000,00	Original IDB:	34.300.000,00
Stage:	Approved	Disbursed Amount to Date:	15.471.767,44	Current IDB:	34.300.000,00
Operation Type:	INV - Investment	% Disbursed:	45,11	Pari-passu:	100,00
Related Operation(s):	BO-P1012	Balance:	18.828.232,56	Co-Financing/Country:	1.500.000,00
Operation Subtype:	ESP - Specific Investment Operation			Original Estimate:	35.800.000,00
				Amortization Period (months):	282

Project Environmental and Social Impact Category	Reformulation	Validation
Project Environmental and Social Impact Category: B	() Was the objective(s) of this project reformulated?	Validated by Division Chief: 25-sep-2012 Validated by Country Representative: 26-sep-2012



Accumulated Progress as of 2012



Outcomes

Outcome: Ingresos por actividades agropecuarias mejorados

Indicator	Unit of Measure	Baseline	Baseline Year		2012	2013	End of project
Ingresos promedio por hectárea en actividades agropecuarias específicas	USD/ha	500.00	2008	P A		1,000.00	1,500.00
Hectáreas incrementales bajo riego	Hectarea		2008	P A		3,500.00	9,000.00

Outcome: Rendimiento de los cultivos y pastizales mejorado

Indicator	Unit of Measure	Baseline	Baseline Year		2012	2013	End of project
Crecimiento promedio del rendimiento de los cultivos (toneladas/hectárea)	Porcentaje promedio		2008	P A		10.00	20.00

Outcome: Organizaciones de regantes fortalecidas

Indicator	Unit of Measure	Baseline	Baseline Year		2012	2013	End of project
Sistemas de riego administrados por regantes	Sistemas		2008	P A	12.00		33.00
Sistemas de riego administrados por beneficiarios que recibieron asistencia técnica integral	Sistemas		2008	P A	12.00		33.00
Registros y autorizaciones para el uso y aprovechamiento del agua de riego otorgados.	Registro		2008	P A	33.00		45.00

Outputs: Annual Physical and Financial Progress 2012

Description	Unit of Measure	Physical				Financial			
		Planned	Actual	Accumulated units	EOP units	Planned	Actual	Accumulated costs	EOP costs
Inversiones para el Desarrollo de Riego Comunitario									
Sistemas de riego de la Primera Cartera contruidos y transferidos a los regantes	Sistemas de riego	6,00	1,00		9,00	3.159.618,50	784.802,48		6.126.168,43
Sistemas de riego de la Segunda Cartera contruidos y transferidos a los regantes	Sistemas de riego	4,00			24,00	3.601.681,68	2.351.813,09		13.995.082,71
Sistemas de riego de la Tercera Cartera contruidos y transferidos a los regantes	Sistemas de riego				4,00				5.695.653,86
Estudios a nivel de Diseño Final, ya sea Estudio de Identificación (EI) o Técnico, económico, social y ambiental (TESA) elaborados	Estudios	12,00			35,00	250.000,00	16.451,68		1.506.095,00
Apoyo a la institucionalidad y la gestión de agua para riego con enfoque de cuenca									
Organizaciones de regantes capacitadas en temas de gestión de riego (Asistencia Técnica Integral - ATI).	Organizaciones	13,00			33,00	197.541,97			438.500,00
Experiencias de Intercambio entre los Regantes realizadas.	Intercambios	13,00			48,00	25.000,00			100.000,00
Regantes capacitados a través de la Escuela Nacional de Riego (ENR) mediante cursos y talleres.	Agricultores				2.000,00				250.000,00
Técnicos capacitados en centros académicos mediante cursos y talleres.	Técnicos				70,00				350.000,00
Marco operativo e institucional departamental definido									
Servicio Nacional de Riego (SENARI) y Servicios Departamentales de Riego (SEDERIs) funcionando.	SEDERI	8,00	2,00		8,00	785.000,00	114.791,01		2.931.000,00
Implementación del Sistema Nacional de información de Riego (información geográfica, gerencial y administración de proyectos)									
Sistema Nacional de Información de Riego diseñado	Documento	1,00			1,00	49.500,00			71.670,00
Sistema Nacional de Información de Riego (SNIR) implementado.	Sistema				1,00				215.830,00

PROGRESS MONITORING REPORT

BO-L1021 - National Irrigation Program with a Watershed Approach
2012 1º period with closure up to (30-sep-2012)

Inter-American Development Bank - IDB

Office of Strategic Planning and Development Effectiveness

Last Update: 20/09/2012

Description	Unit of Measure	Physical				Financial			
		Planned	Actual	Accumulated units	EOP units	Planned	Actual	Accumulated costs	EOP costs
Sistema de Información Geográfica para riego instalado y funcionando en el Servicio Nacional de Riego (SENARI), en los Servicios Departamentales de Riego (SENARIs) y en el Viceministerio de Recursos Hídricos y Riego (VRHR)	Sistema				1,00				410.000,00
Sistema de información de administración de proyectos instalado y funcionando en el Servicio Nacional del Riego (SENARI), en los Servicios Departamentales de Riego (SENARIs), y en el Viceministerio de Recursos Hídricos y Riego (VRHR) compatible con el Fondo Nacional de Inversión Productiva y Social	Sistema				1,00				410.000,00
Administración, evaluación, seguimiento y auditorías	N/A					250.000,00	170.147,70		2.600.000,00
Imprevistos	N/A								700.000,00
TOTAL						8.318.342,15	3.438.005,96		35.800.000,00