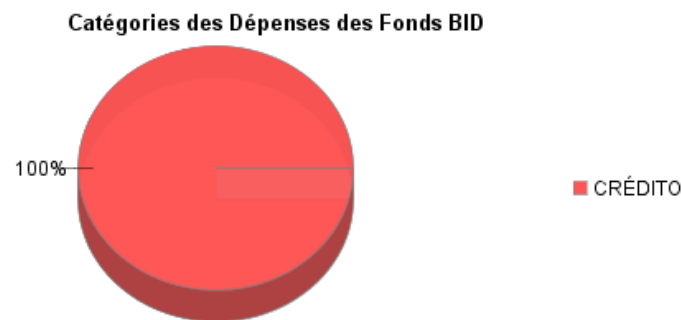
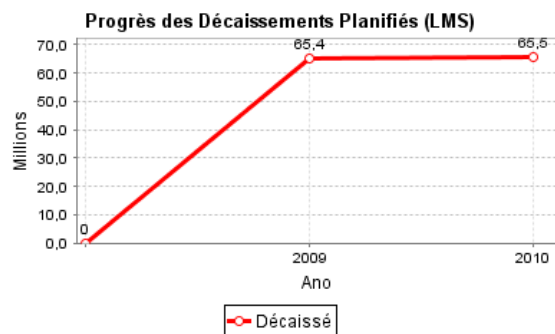
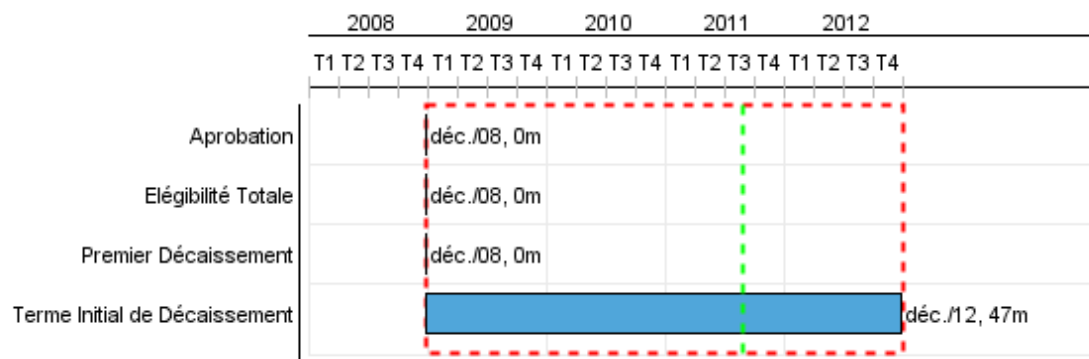


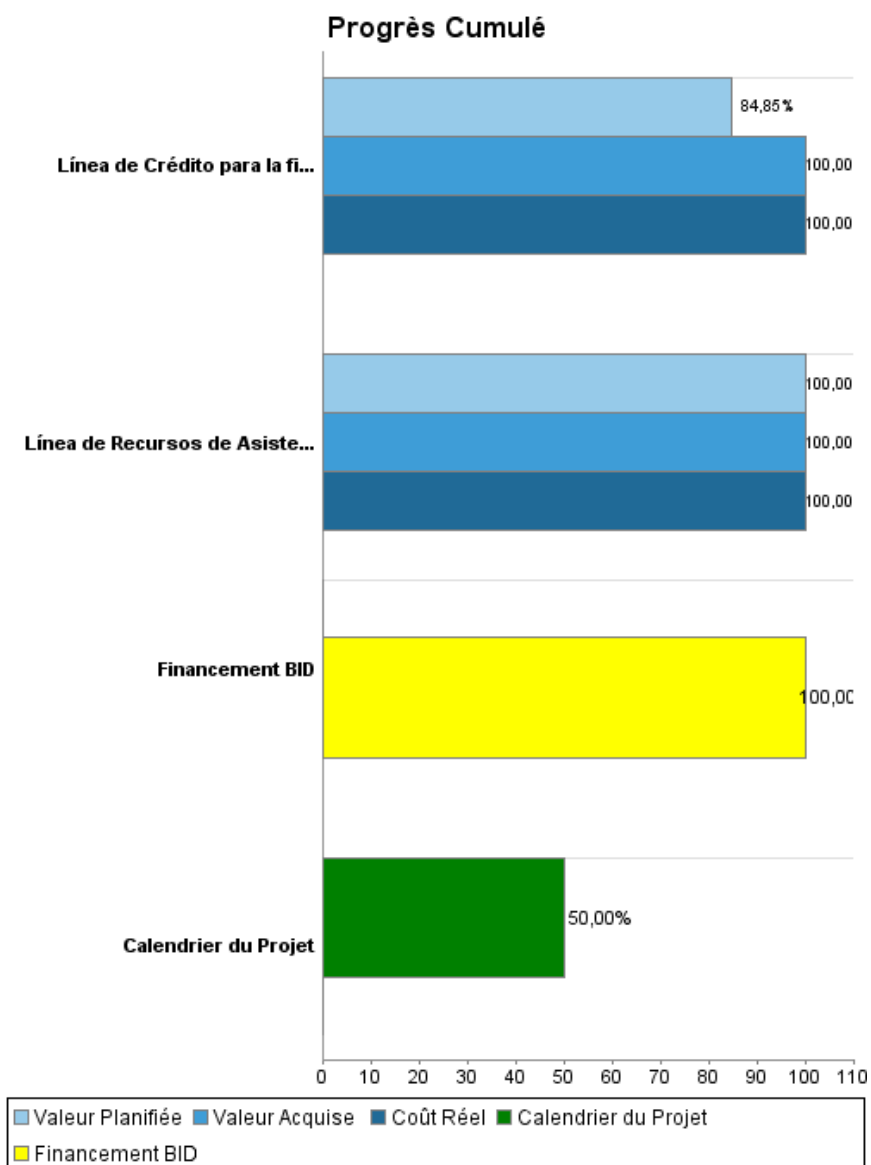
Rapport Résumé

Données Générales		Fonds Disponibles (US\$)		Coût Total et Source de Financement	
Agence d' Exécution (EA):	BANCO DE COMERCIO EXTERIOR DE COLOMBIA SA.				
Secteur:	MULTISECTOR CREDIT & PREINVESTMENT-MULTISECTOR CREDIT PROGRAMS				
Numéro(s) de Prêt(s):	2080/OC-CO	Montant Courant Approuvé:	100.000.000,00	Initial BID:	100.000.000,00
Étape:	Approved	Montant Décaissé à ce Jour:	100.000.000,00	Courant BID:	100.000.000,00
Type d' Opération:	INV - Investissement	% Décaissé:	100,00	Pari Passu:	50,00
Opération(s) Connexe(s):	CO-X1007, CO-L1082	Solde:		Cofinancement/Pays:	100.000.000,00
Sous-Type de l'Opération:	CLP - Project Using a CCLIP (Conditional Credit Line Investment Projects)			Estimation Initiale:	200.000.000,00
				Période d'Amortissement (mois):	246

Catégorie d'Impact Environnemental et Social du Projet	Reformulation	Validation	
Catégorie d'Impact Environnemental et Social du Projet:	B () Les objectifs du projet ont-ils été reformulés?	Validé par le Chef de Division:	Apr 15, 2011
		Validé par le Représentant:	Apr 15, 2011



Progrès Cumulé à 2010



Résultats

Résultat:	Apoyar los esfuerzos del Gobierno de Colombia por fortalecer la competitividad del sector productivo mediante la financiación de proyectos de inversión, reconversión productiva y desarrollo exportador.
------------------	---

Indicateur	Unité de Mesure	Ligne de Base	Année Ligne de Base		2008	2009	2010	2011	2012	Fin du Projet
IFIs, que tienen la posibilidad de acceder a líneas de crédito con recursos BID, obtienen fondos del Programa.	% de recursos colocados del Programa destinados al financiamiento de mediano y largo plazo		2007	P A	25,00 34,50	50,00 99,90	75,00 100,00	100,00	100,00	100,00
Calidad de la cartera de los subpréstamos del Programa, realizados a través de las IFIs, en comparación de la cartera del sistema. Este indicador muestra el comportamiento de los subprestarios del Programa para mantenerse como clientes de las IFIs.	Diferencia entre el % de cartera vencida del sistema vs el % de cartera vencida de los subpréstamos	0,01	2007	P A	0,01 3,09	0,01 3,09	0,01 1,22	0,01	0,01	0,01
Cofinanciación aportada por intermediarios financieros del sistema respecto de los subpréstamos del Programa	% de cofinanciación de intermediarios con relación al total de cada crédito	7,00	2007	P A	8,00 8,00	9,00 3,00	10,00 2,50	11,00	11,00	11,00
Evolución del plazo de las colocaciones del Programa respecto de la media de plazo de la cartera comercial del sistema financiero	Plazo medio de subpréstamos del Programa superior al plazo medio de la cartera comercial del sistema	0,01	2007	P A	0,01 3,04	0,01 3,04	0,01 3,03	0,01	0,01	0,01
Nivel de cumplimiento de las metas de subprestarios del Programa requeridas para acceder a recursos de Asistencia Técnica	% subprestarios que cumplieron las metas del total que recibieron financiamiento del Programa		2007	P A	60,00 30,00	60,00 30,00	60,00 30,00	60,00	60,00	60,00
Nivel de utilización de los recursos dispuestos para Asistencia Técnica del Programa, que está en función del cumplimiento de las metas establecidas en el outcome anterior (outcome intermedio)	% subprestarios que acceden a recursos de asistencia técnica del Programa		2007	P A	60,00 30,00	60,00 30,00	60,00 30,00	60,00	60,00	60,00
Subpréstamos financiados bajo la línea con recursos del Bid.	Credito		2007	P A						0,00
Subpréstamos financiados bajo la línea con recursos de la contrapartida local.	Credito		2007	P A						0,00

Produites: Progrès Physique et Financier Annuel 2010

Description	Unité de Mesure	Physique				Financier			
		Planifié	Réel	Unités Cumulées	Unités FDP	Planifié	Réel	Coûts Cumulées	Coûts FDP
Crédito									
Línea de Crédito para la financiación de micro, pequeñas y medianas empresasdesembolsada .	Linea de Credito				1,00	49.500.000,00	200.000,00		198.000.000,00
Asistencia Técnica									
Línea de Recursos de Asistencia Técnica desembolsada para microempresarios. (US\$ 2 millones) utilizados por los subprestarios bajo el programa de Asistencia Técnica	Unidad		1,00		1,00		2.000.000,00		2.000.000,00
TOTAL						49.500.000,00	2.200.000,00		200.000.000,00