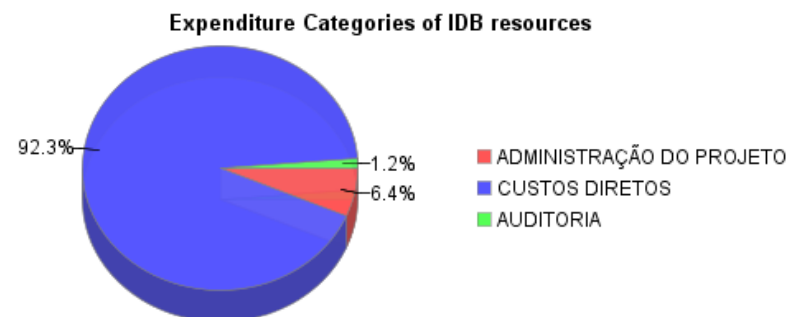
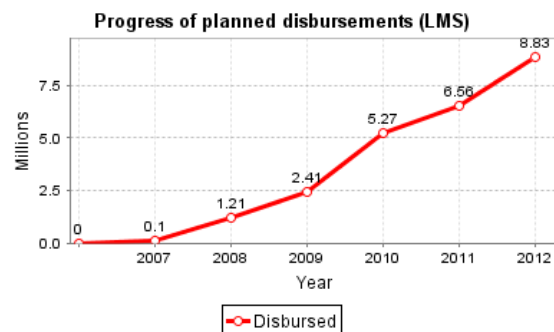
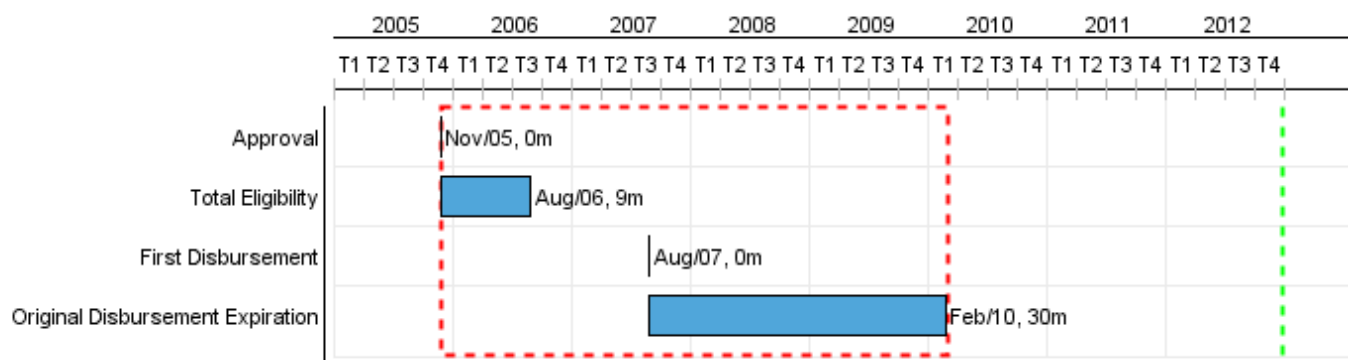


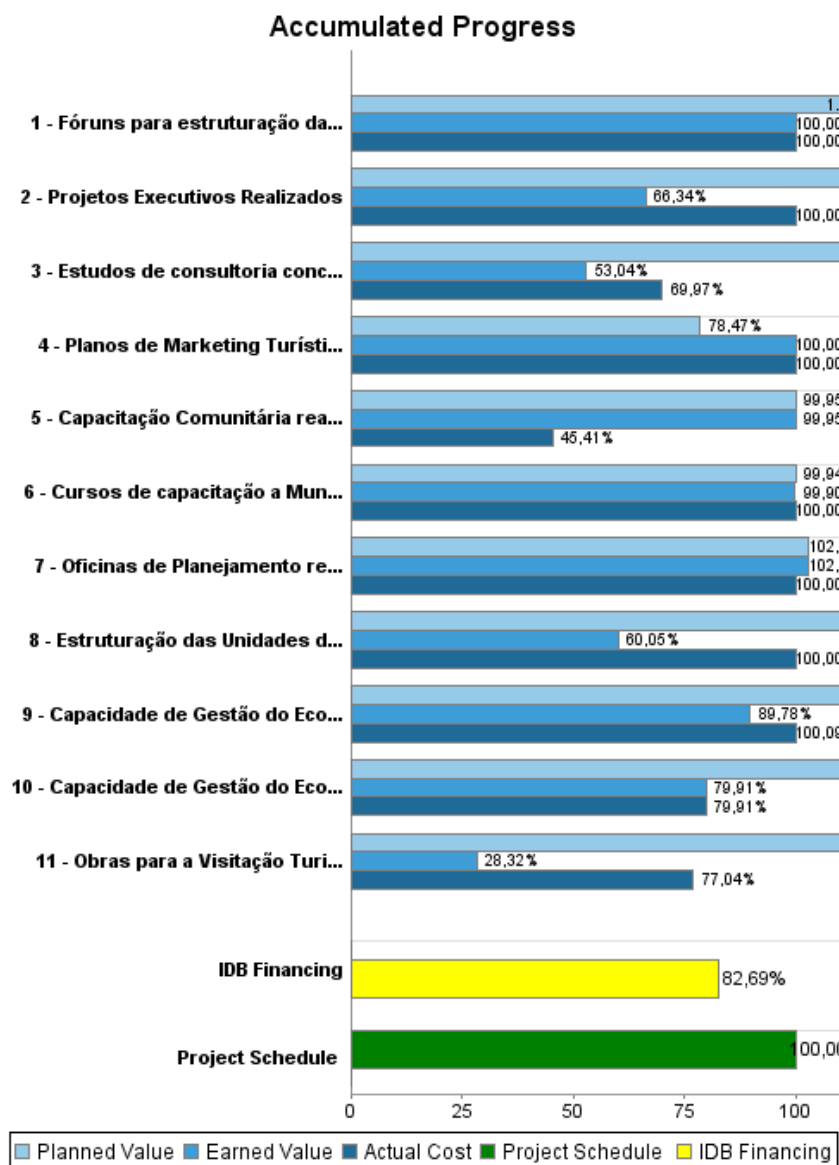
Summary Report

Basic Data		Available Funds (US\$)		Total Cost and Source	
Executing Agency (EA):	Secretaria de Estado do Meio Ambiente ? Estado de São Paulo				
Sector:	ENVIRONMENT AND NATURAL DISASTERS-BIODIVERSITY AND PROTECTED AREAS CONSERVATION				
Loan Number(s):	1681/OC-BR	Current Approved Amount:	9.000.000,00	Original IDB:	9.000.000,00
Stage:	Approved	Disbursed Amount to Date:	7.441.875,42	Current IDB:	9.000.000,00
Operation Type:	INV - Investment	% Disbursed:	82,69	Pari-passu:	60,00
Related Operation(s):	BR-T1012	Balance:	1.558.124,58	Co-Financing/Country:	6.000.000,00
Operation Subtype:	ESP - Specific Investment Operation			Original Estimate:	15.000.000,00
				Amortization Period (months):	246

Project Environmental and Social Impact Category	Reformulation	Validation
Project Environmental and Social Impact Category: B(R)	() Was the objective(s) of this project reformulated?	Validated by Division Chief: 25-sep-2012 Validated by Country Representative: 28-sep-2012



Accumulated Progress as of 2012



Outcomes

Outcome:	Unidades de conservação da natureza consolidadas como produtos turísticos.
Comments:	Estas unidades deverão ter a capacidade de atrair, reter e satisfazer a um mercado diversificado de visitantes, preservando o capital natural a longo prazo.

Indicator	Unit of Measure	Baseline	Baseline Year		2011	2012	End of project
Visitantes dos seis Parques do Projeto	visitantes/ano	170,000.00	2004	P	250,000.00		300,000.00
				A	128,382.00		
Zonas terrestres e marinhas efetivamente protegidas, a traves duma melhor gestão da áreas dos seis parques, como proporção da superfície territorial total do Estado de Sao Paulo (248.196,96 km2)	Porcentaje		2011	P			0.01
				A			
Receita média auferida pelos Parques Estaduais Intervales, Caverna do Diabo, Ilha do Cardoso e Turístico do Alto Ribeira, por visitantes, por ano	Reais	4.18	2004	P	4.50		6.00
				A	5.04		

Outputs: Annual Physical and Financial Progress 2012

Description	Unit of Measure	Physical				Financial			
		Planned	Actual	Accumulated units	EOP units	Planned	Actual	Accumulated costs	EOP costs
Componente 1 - Investimentos nos Parques Estaduais.									
Projetos Executivos Realizados	Proyectos	1,00	1,00		7,00				447.526,52
Obras para a Visitação Turística nos parques executadas	Obras	9,00	2,00		20,00	2.972.000,00	798.000,00		9.468.925,04
Estudos de consultoria concluídos	Estudos	1,00			4,00	514.000,00	59.000,00		1.515.109,89
Componente 2 - Produto Turístico na Área de Influência dos Parques.									
Oficinas de Planejamento realizadas	Oficinas				3,00				77.763,92
Estruturação das Unidades de Negócios realizada	Unidades de Negócios				18,00				333.069,65
Planos de Marketing Turístico realizados	Planos				2,00				312.223,06
Capacitação Comunitária realizada	Capacitações				10,00				910.494,44
Fóruns para estruturação da entidade articuladora da cadeia produtiva do ecoturismo realizados	Fóruns	6,00			14,00	497.000,00			36.769,66
Cursos de capacitação a Municípios realizados	Cursos				1,00				239.133,36
Componente 3 - Gestão do Ecoturismo na Secretaria do Meio Ambiente (SMA) e nos Parques.									
Capacidade de Gestão do Ecoturismo na Secretaria do Meio Ambiente (SMA) fortalecida	Gestão SMA				4,00				195.437,58
Capacidade de Gestão do Ecoturismo nos Parques fortalecida	Gestão Parques	2,00			28,00	39.000,00			401.796,44
Componente 4 - Outros									
Administração, Auditoria, Avaliação< Imprevistos, Juros e Comissão de Compromisso	N/A					39.000,00	19.000,00		1.061.750,44
TOTAL						4.061.000,00	876.000,00		15.000.000,00