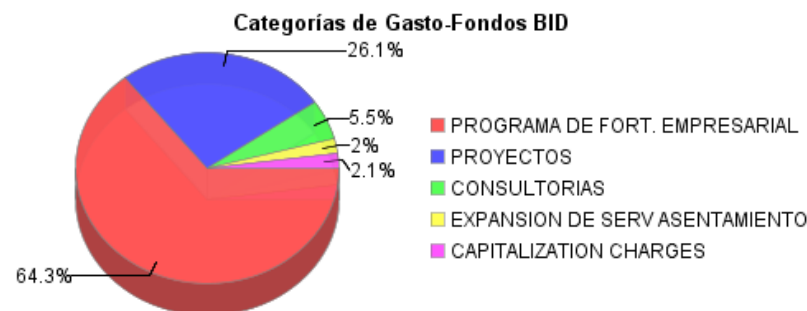
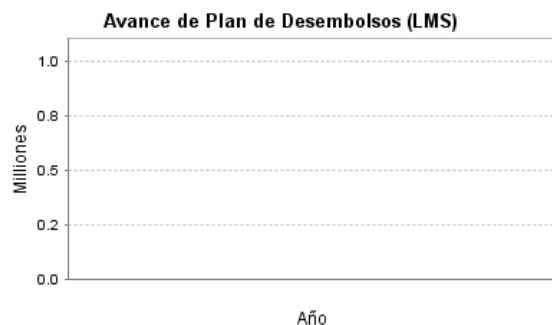
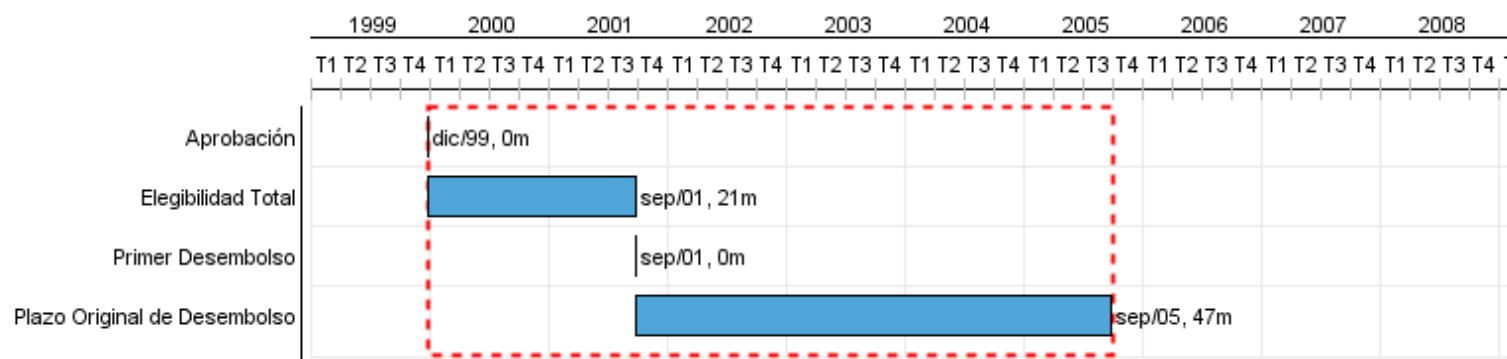


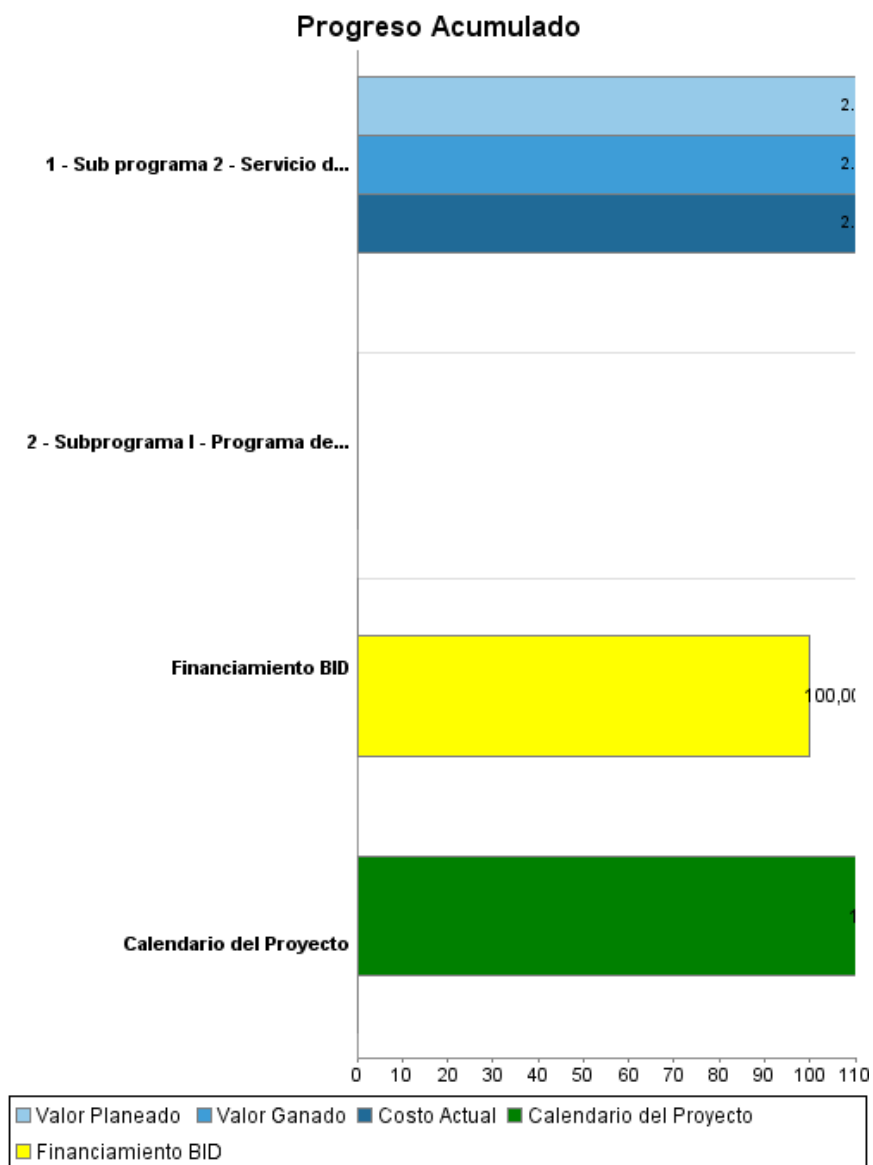
Informe Resumido

Datos Básicos del Proyecto		Fondos Disponibles (US\$)	Costo total y Fuente
Agencia Ejecutora (AE):	EMPRESA NICARAGUENSE DE ACUEDUCTOS Y ALCANTARILLADOS		
Sector:	WATER AND SANITATION		
Número(s) de Préstamo:	1049/SF-NI	Monto Aprobado Actual:	13.883.993,36
Etapas:	Approved	Monto Desembolsado a la fecha:	13.883.993,36
Tipo de Operación:	LON - Operación de Préstamo	% Desembolsado:	100,00
Operación(es) Relacionada(s):		Saldo:	
Subtipo de Operación:	ESP - Inversión Específica		
		BID Original:	13.900.000,00
		Actual BID:	13.883.993,36
		Pari-passu:	73,11
		Co-financiamiento/País:	1.660.000,00
		Estimado Original:	15.560.000,00
		Período de Amortización (meses):	354

Categoría de Impacto Ambiental y Social del Proyecto	Reformulación	Validación
Categoría de Impacto Ambiental y Social del Proyecto: B(R)	() ¿El objetivo (s) del proyecto fue reformulado?	Validado por el Jefe de División: 27-sep-2012 Validado por Representante de País: 28-sep-2012



Progreso Acumulado al 2012



Resultados

Resultado: ENACAL fortalecida empresarialmente en el corto plazo a nivel nacional con acciones prioritarias.

Indicador	Unidad de Medida	Línea de base	Año Línea de base		2007	2008	2010	Fin de Proyecto
Reduccion del agua no facturada a Nivel Nacional	%	55.88		P		53.50	51.90	51.90
				A	54.21	53.20	51.63	
Incremento en la tasa de Micromedicion	%	38.80		P	44.40	45.00	47.00	47.00
				A	49.20	50.80	57.60	
Reduccion del consumo de energia	Kwh/m3	0.69		P	0.68	0.68	0.68	0.68
				A	0.70	0.69		
Reduccion del Numero de Clandestinos en los servicios	% de clandestinos	19.69		P		10.56	10.50	10.50
				A	14.97	9.21	6.11	

Resultado: incrementado los niveles de cobertura y mejoramiento de la calidad de los servicios de agua potable y saneamiento en 10 barrios marginales de la Ciudad de Managua.

Indicador	Unidad de Medida	Línea de base	Año Línea de base		2007	2008	2010	Fin de Proyecto
Personas con Acceso Seguro al AP	Personas beneficiadas con AP			P			38,850.00	38,850.00
				A		38,850.00		
Personas con Acceso Seguro al Servicio de Alcantarillado Sanitario	Personas beneficiadas con AS			P			48,210.00	48,210.00
				A		48,210.00		

Productos: Progreso Físico y Financiero Anual 2012

Descripción	Unidad de medida	Físico				Financiero			
		Planeado	Actual	Unidades Acumuladas	Unidades FDP	Planeado	Actual	Costos Acumulados	Costos FDP
Sub programa 2 - Servicio de agua potable y alcantarillado expandidos en barrios marginales de la Ciudad de Managua									
Sub programa 2 - Servicio de agua potable y alcantarillado expandidos en barrios marginales de la Ciudad de Managua									200.000,00
Subprograma I - Programa de Fortalecimiento Empresarial de ENACAL									
Subprograma I - Programa de Fortalecimiento Empresarial de ENACAL									
TOTAL									200.000,00