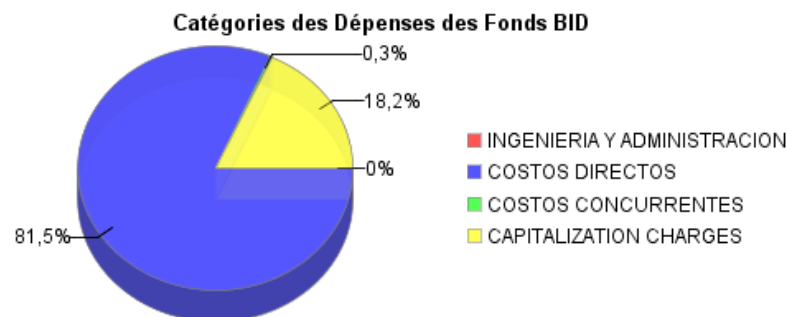
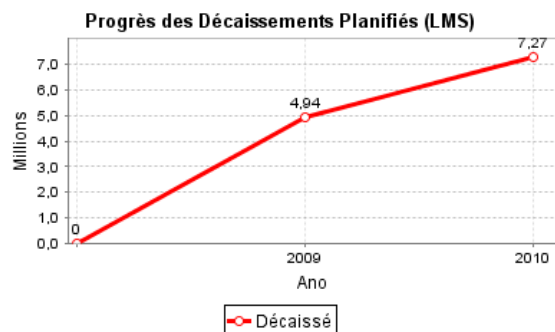
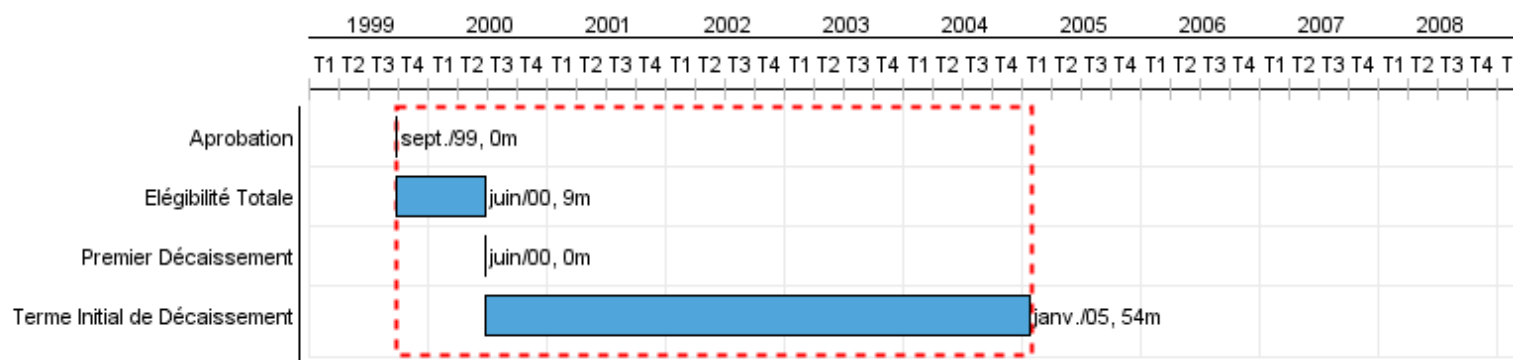


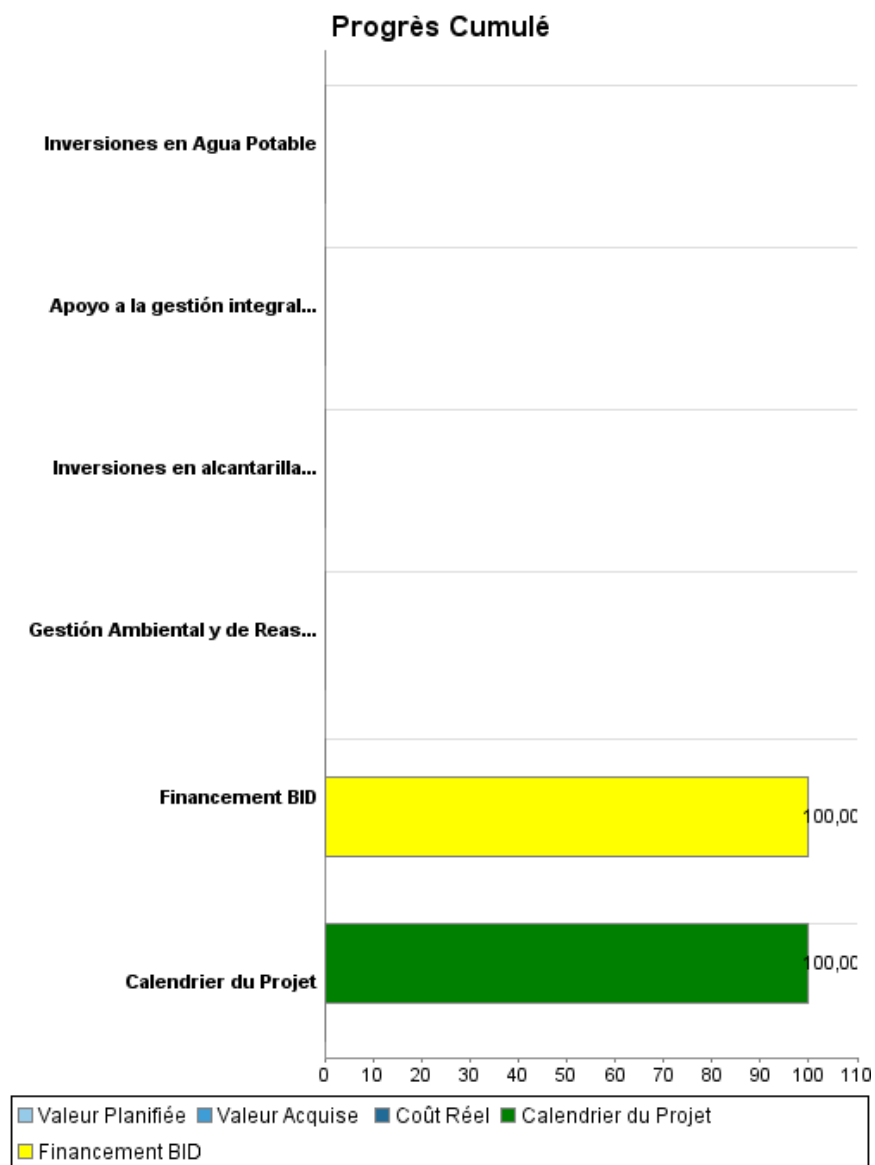
Rapport Résumé

Données Générales		Fonds Disponibles (US\$)		Coût Total et Source de Financement	
Agence d' Exécution (EA):	EMPRESA DE ACUEDUCTO Y ALCANTARILLADO DE PEREIRA S.A.E.S.P.				
Secteur:	WATER AND SANITATION				
Numéro(s) de Prêt(s):	1199/OC-CO	Montant Courant Approuvé:	25.090.000,02	Initial BID:	38.600.000,00
Étape:	Approved	Montant Décaissé à ce Jour:	25.090.000,02	Courant BID:	25.090.000,02
Type d' Opération:	LON - Loan Operation	% Décaissé:	100,00	Pari Passu:	49,06
Opération(s) Connexe(s):	TC9607419	Solde:		Cofinancement/Pays:	10.959.345,00
Sous-Type de l'Opération:	ESP - Specific Investment Operation			Estimation Initiale:	49.559.345,00
				Période d'Amortissement (mois):	240

Catégorie d'Impact Environnemental et Social du Projet	Reformulation	Validation
Catégorie d'Impact Environnemental et Social du Projet: B	() Les objectifs du projet ont-ils été reformulés?	Validé par le Chef de Division: Mar 24, 2011 Validé par le Représentant: Apr 15, 2011



Progrès Cumulé à 2010



Résultats

Résultat:	Mejorar la calidad de vida de los habitantes de la ciudad de Pereira, proporcionando servicios de agua potable y saneamiento eficientes y de alta calidad bajo un esquema empresarial operativo y financieramente sustentable.
------------------	--

Indicateur	Unité de Mesure	Ligne de Base	Année Ligne de Base		2006	2008	2009	Fin du Projet
1.1 A. Cobertura de agua potable.	% de cobertura	98,39		P	96,87		99,00	99,00
				A		99,04	100,00	
1.1.B. Cobertura de alcantarillado.	% de cobertura	94,63		P	93,25		96,00	96,00
				A		94,58	96,88	
1.2 Niveles eficientes de gestión para la EAAP en términos financieros y operativos	% Índice de continuidad	99,61		P	99,00		99,00	99,00
1.2.A. Continuidad del Servicio				A		99,36	99,38	
1.2 Niveles eficientes de gestión para la EAAP en términos financieros y operativos	%	25,00		P	25,00		25,00	25,00
1.2. B. Generación Interna de Caja				A		25,00	25,00	
1.2 Niveles eficientes de gestión para la EAAP en términos financieros y operativos.	% Margen	61,34		P	57,50		56,00	56,00
1.2.C. Margen de Operación				A		56,15	58,83	
1.2 Niveles eficientes de gestión para la EAAP en términos financieros y operativos.	%	99,28		P	97,00		96,65	96,65
1.2.D. Eficiencia de Recaudo.				A		98,17	99,20	
1.3 Capacidad de almacenamiento de agua potable.	*1000 M3			P	3,20		8,20	8,20
				A		8,30	8,30	
1.4 Porcentaje de quebradas afluentes de los ríos que cruzan la ciudad saneadas y aguas residuales de los sistemas Otún y Consota interceptadas.	%	38,00		P	42,00		75,00	75,00
1.4.A. Quebradas o ríos saneados				A		71,00	90,00	
1.4 Porcentaje de quebradas afluentes de los ríos que cruzan la ciudad saneadas y aguas residuales de los sistemas Otún y Consota interceptadas.	%	19,00		P			70,00	70,00
1.4.B. Aguas Residuales Interceptadas.				A		49,80	88,00	
1.5 Agua no contabilizada (IANC).	%	36,72		P	34,00		30,00	30,00
				A		31,68	29,94	
1.6 Familias marginadas de la zona suroccidental de la ciudad con servicios de agua potable.	%	100,00		P	100,00		100,00	100,00
				A		100,00	100,00	

Produites: Progrès Physique et Financier Annuel 2010

Description	Unité de Mesure	Physique				Financier			
		Planifié	Réel	Unités Cumulées	Unités FDP	Planifié	Réel	Coûts Cumulées	Coûts FDP
Inversiones en alcantarillado realizadas.									
Inversiones en alcantarillado realizadas.									
Gestión Ambiental y de Reasentamiento concluidas									
Gestión Ambiental y de Reasentamiento concluidas									
Apoyo a la gestión integral de Aguas y Aguas de Pereira									
Apoyo a la gestión integral de Aguas y Aguas de Pereira									
Inversiones en Agua Potable									
Inversiones en Agua Potable									
TOTAL									