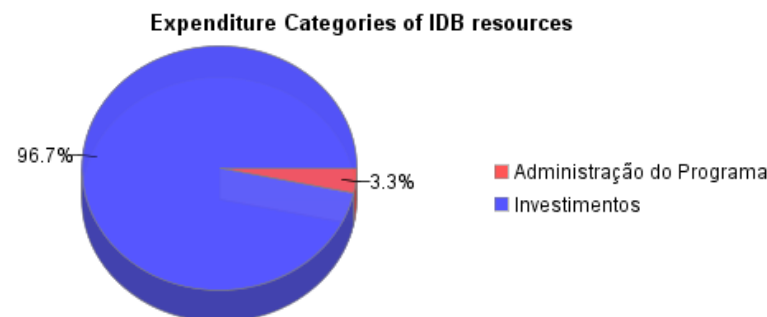
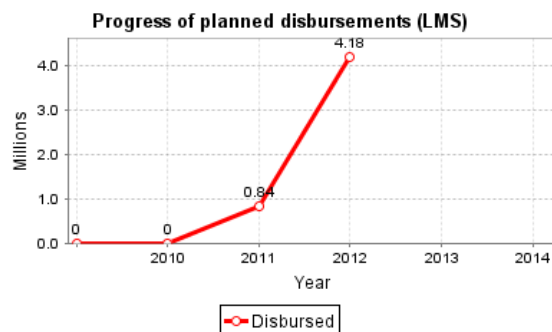
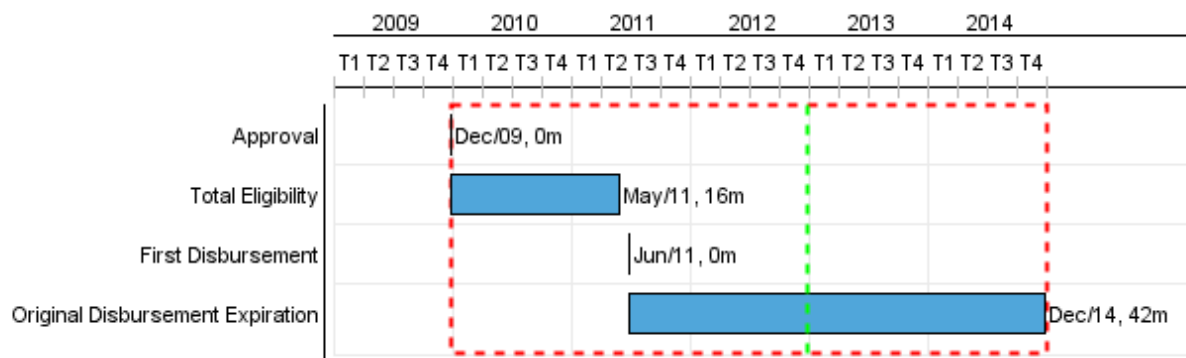


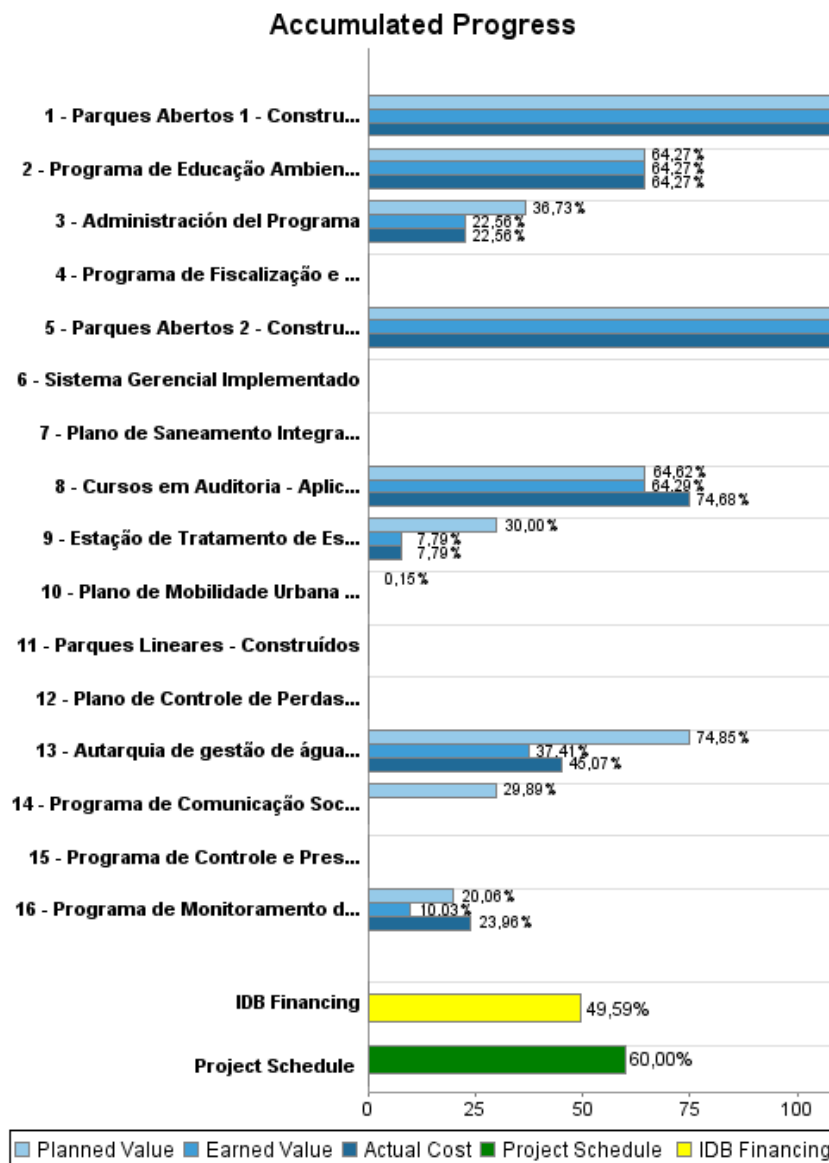
Summary Report

Basic Data		Available Funds (US\$)		Total Cost and Source	
Executing Agency (EA):	Prefeitura Municipal de Catanduva				
Sector:	URBAN DEVELOPMENT AND HOUSING-NEIGHBORHOOD UPGRADING				
Loan Number(s):	2268/OC-BR	Current Approved Amount:	8.439.000,00	Original IDB:	8.439.000,00
Stage:	Approved	Disbursed Amount to Date:	4.184.503,39	Current IDB:	8.439.000,00
Operation Type:	INV - Investment	% Disbursed:	49,59	Pari-passu:	50,00
Related Operation(s):	BR-L1043, BR-T1225	Balance:	4.254.496,61	Co-Financing/Country:	8.439.000,00
Operation Subtype:	GCR - Global Credit Operation			Original Estimate:	16.878.000,00
				Amortization Period (months):	234

Project Environmental and Social Impact Category	Reformulation	Validation
Project Environmental and Social Impact Category: B	() Was the objective(s) of this project reformulated?	Validated by Division Chief: 24-sep-2012 Validated by Country Representative: 28-sep-2012



Accumulated Progress as of 2012



Outcomes

Outcome: Áreas verdes y de recreación incrementadas

Indicator	Unit of Measure	Baseline	Baseline Year		2011	2012	2013	2014	End of project
Valor de la propiedad inmobiliaria.	R\$/m2	127.00	2009	P A					146.00
Frecuentadores del Parque São Domingos.	Personas/fin de semana		2009	P A					2,000.00

Outcome: Calidad del agua del río São Domingos Mejorada

Indicator	Unit of Measure	Baseline	Baseline Year		2011	2012	2013	2014	End of project
Demanda Bioquímica de Oxígeno (DBO).	mg/L	20.00	2009	P A					6.00
Índice de Oxígeno Disuelto (OD).	mg/L	0.70	2009	P A					5.00

Outputs: Annual Physical and Financial Progress 2012

Description	Unit of Measure	Physical				Financial			
		Planned	Actual	Accumulated units	EOP units	Planned	Actual	Accumulated costs	EOP costs
Componente de Saneamiento Ambiental									
Estação de Tratamento de Esgoto Implantada	Estação de Tratamento				1,00	2.993.383,00	777.460,91		9.977.944,00
Componente de Recalificación Urbanística									
Parques Abertos 1 - Construídos	Parque				1,00		1.082.759,49		495.972,00
Parques Abertos 2 - Construídos	Parque				1,00		1.956.521,10		856.824,00
Parques Lineares - Construídos	Metros				5.400,00				2.010.743,00
Componente de Fortalecimiento Institucional									
Autarquia de gestão de água e esgoto (SAEC) - Estruturada	Autarquia	1,00			1,00	66.277,00	13.570,59		177.033,00
Plano de Controle de Perdas de Água - Elaborado	Plano				1,00				234.400,00
Plano de Mobilidade Urbana - Elaborado	Plano				1,00				281.626,00
Programa de Educação Ambiental (PEA) - Elaborado	Programa		1,00		1,00		60.945,88		94.824,00
Programa de Controle e Preservação dos Aquíferos Subterrâneos (PCA) - Elaborado	Programa				1,00				160.000,00
Sistema Gerencial Implementado	Sistema Gerencial				1,00				165.847,00
Programa de Monitoramento da Qualidade do Efluente da Estação de Tratamento e do Corpo Receptor (PMQ) - PGAS - Executado	Programa	1,00			1,00	1.694,00	2.352,94		16.888,00
Programa de Fiscalização e Orientação de Usuário do Sistema de Esgoto (PFO) - Elaborado	Programa				1,00				66.000,00
Programa de Comunicação Social (PCS) - Elaborado	Programa	1,00			1,00	7.059,00			23.613,00
Plano de Saneamento Integrado - Elaborado	Plano				1,00				263.536,00
Cursos em Auditoria - Aplicados	Cursos	4,00	4,00		7,00	18.000,00	20.911,76		28.000,00
Administración del Programa									
Administración del Programa	Somente Custo					512.812,00	225.767,00		2.025.000,00
TOTAL						3.599.225,00	4.140.289,67		16.878.250,00