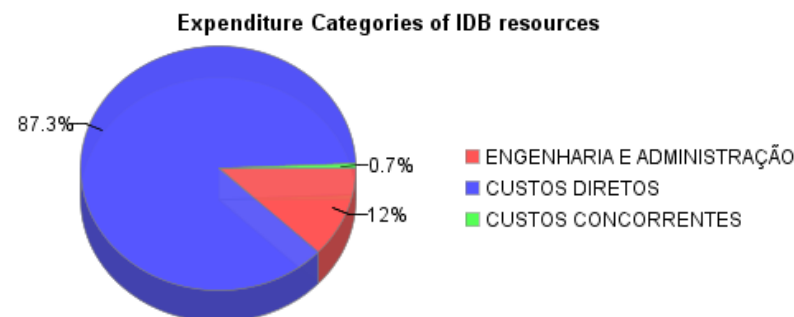
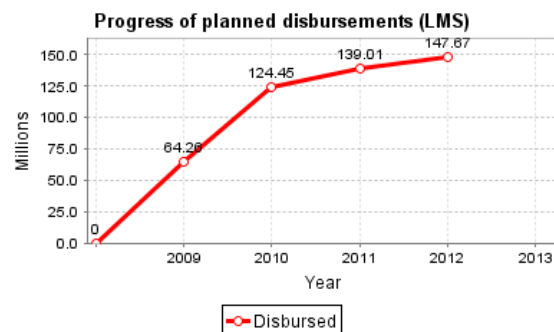
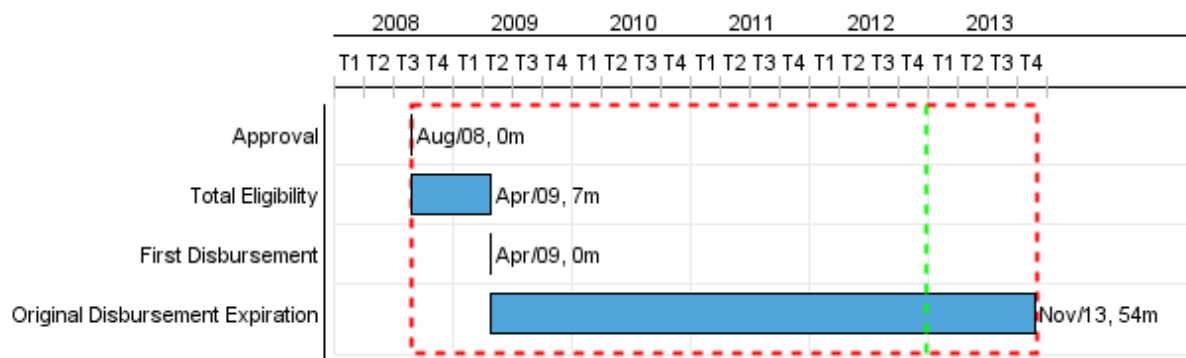


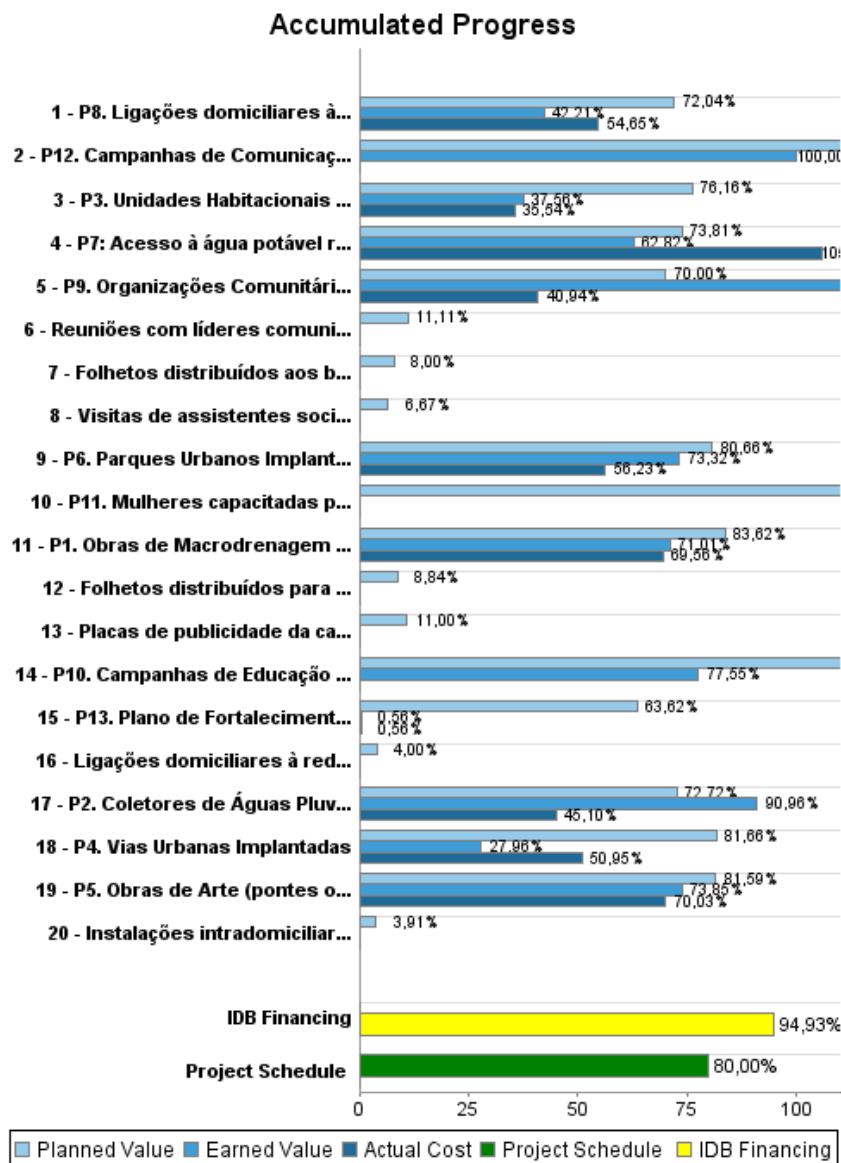
Summary Report

Basic Data		Available Funds (US\$)		Total Cost and Source	
Executing Agency (EA):	Estado de Amazonas				
Sector:	WATER AND SANITATION				
Loan Number(s):	2006/OC-BR	Current Approved Amount:	154.000.000,00	Original IDB:	154.000.000,00
Stage:	Approved	Disbursed Amount to Date:	146.185.069,63	Current IDB:	154.000.000,00
Operation Type:	INV - Investment	% Disbursed:	94,93	Pari-passu:	70,00
Related Operation(s):	BR-L1005, BR-L1297	Balance:	7.814.930,37	Co-Financing/Country:	66.000.000,00
Operation Subtype:	PFM - Multi-Phase Lending Project			Original Estimate:	220.000.000,00
				Amortization Period (months):	234

Project Environmental and Social Impact Category	Reformulation	Validation
Project Environmental and Social Impact Category: B	() Was the objective(s) of this project reformulated?	Validated by Division Chief: 28-sep-2012 Validated by Country Representative: 28-sep-2012



Accumulated Progress as of 2012



Outcomes

Outcome: Problemas socioambientais dos habitantes das bacias hidrográficas dos igarapés São Raimundo e Educandos (cidade de Manaus-AM) solucionados.

Indicator	Unit of Measure	Baseline	Baseline Year		End of project
Coliformes termotolerantes	NMP/100ml	2,400.00	2006	P A	1,000.00
Oxigênio dissolvido nas águas (OD).	mgO2/L	3.10	2006	P A	4.20
Demanda Bioquímica de Oxigênio (DBO5).	mgO2/L	240.00	2006	P A	20.00
Nitrogênio amoniacal.	mgN/L	13.00	2009	P A	10.00
Demanda Química de Oxigênio (DQO).	mgO2/L	152.30	2006	P A	75.00
Pessoas afetadas por inundações	peessoas	22,085.00	2006	P A	
Casas localizadas em assentamentos precários na cidade de Manaus	casas	84,500.00	2006	P A	80,500.00
Coliformes termotolerantes - Fundo Espanhol	NMP/100ml	2,400.00	2011	P A	1,000.00
Demanda Bioquímica de Oxigênio (DBO5) - Fundo Espanhol	mgO2/L	240.00	2009	P A	20.00
Demanda Química de Oxigênio (DQO) - Fundo Espanhol	mgO2/L	152.30	2009	P A	75.00

Outputs: Annual Physical and Financial Progress 2012

Description	Unit of Measure	Physical				Financial			
		Planned	Actual	Accumulated units	EOP units	Planned	Actual	Accumulated costs	EOP costs
COMPONENTE 1: Melhoria Ambiental, Urbanística e Habitacional									
P1. Obras de Macrodrenagem executadas (Canais de Água reabilitados e Galerias de Macrodrenagem construídas)	metro	600,00	77,00		4.901,19	2.903.000,00	1.432.650,00		27.077.920,00
P2. Coletores de Águas Pluviais construídos.	metro	1.879,00	2.670,00		9.804,00	530.000,00	83.370,00		3.070.350,00
P3. Unidades Habitacionais Construídas	unidade habitacional	238,00			1.038,00	8.019.000,00	613.440,00		40.518.540,00
P4. Vias Urbanas Implantadas	metro	4.132,00	284,38		15.000,00	3.735.000,00	675.540,00		24.007.840,00
P5. Obras de Arte (pontes ou viadutos) construídas.	obras de arte	1,00	0,50		7,00	3.278.000,00	4.585.490,00		21.160.630,00
P6. Parques Urbanos Implantados	hectare	2,00			39,85	3.660.000,00	215.110,00		25.131.530,00
P7: Acesso à água potável regularizado	moradia	1.108,00	658,00		3.929,00		50.290,00		886.670,00
P8. Ligações domiciliares à rede pública de esgoto instaladas	Domicílios	2.398,00			8.226,00	8.164.000,00	3.049.380,00		53.287.530,00
COMPONENTE 2: Sustentabilidade Social e Institucional									
P9. Organizações Comunitárias criadas	organização	3,00	1,00		34,00	9.000,00			50.000,00
P10. Campanhas de Educação Sanitária e Ambiental realizadas	campanha	46,00	14,00		174,00	60.000,00			200.000,00
P11. Mulheres capacitadas para inserção no mercado de trabalho	Indivíduos	50,00			150,00	15.000,00			50.000,00
P12. Campanhas de Comunicação Social realizadas	campanha	1,00			4,00	60.000,00			200.000,00
P13. Plano de Fortalecimento Institucional implantado	plano				1,00	1.278.000,00			4.284.000,00
COMPONENTE 3: OUTROS									
Outros Custos (unidade executora, gerenciamento, supervisão de obras, estudos e projetos, auditoria, avaliação e monitoramento)	N/A					1.160.000,00			20.075.000,00
COMPONENTE 4: Conexões à rede (Fundo Espanhol)									
Instalações intradomiciliares construídas	instalação	610,00			15.610,00	176.000,00			4.500.000,00
Ligações domiciliares à rede pública de esgoto instaladas	Domicílios	610,00			15.610,00	20.000,00			500.000,00
COMPONENTE 5: Viabilidade social (Fundo Espanhol)									
Folhetos distribuídos para a população de Manaus	folheto	8.000,00			90.000,00	76.000,00			860.000,00
Placas de publicidade da campanha de sensibilização confeccionadas	placa	3,00			27,00	32.000,00			291.000,00

PROGRESS MONITORING REPORT

BR-L1164 - Social and Environmental Program for the Manaus' Igarapés - PROSAMIM II
2012 1º period with closure up to (30-sep-2012)

Inter-American Development Bank - IDB

Office of Strategic Planning and Development Effectiveness

Last Update: 27/09/2012

Description	Unit of Measure	Physical				Financial			
		Planned	Actual	Accumulated units	EOP units	Planned	Actual	Accumulated costs	EOP costs
Folhetos distribuídos aos beneficiários da doação	folheto	9.000,00			93.000,00	2.000,00			25.000,00
Reuniões com líderes comunitários realizadas	reunião	6,00			42,00	1.000,00			9.000,00
Visitas de assistentes sociais realizadas	visita	1.189,00			15.610,00	1.000,00			15.000,00
COMPONENTE 6: OUTROS (Fundo Espanhol)									
Outros custos (inspeção e supervisão de obras, auditoria, avaliação, acompanhamento)	N/A								250.000,00
TOTAL						33.179.000,00	10.705.270,00		226.450.010,00