

## PROGRESS MONITORING REPORT

BR-L1299 - Program to Strengthen the Social Assistance System  
2012 1º period with closure up to (30-sep-2012)

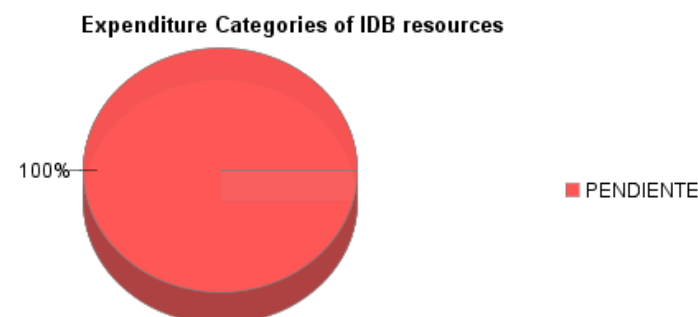
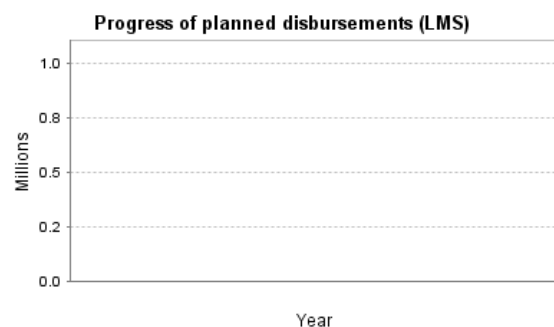
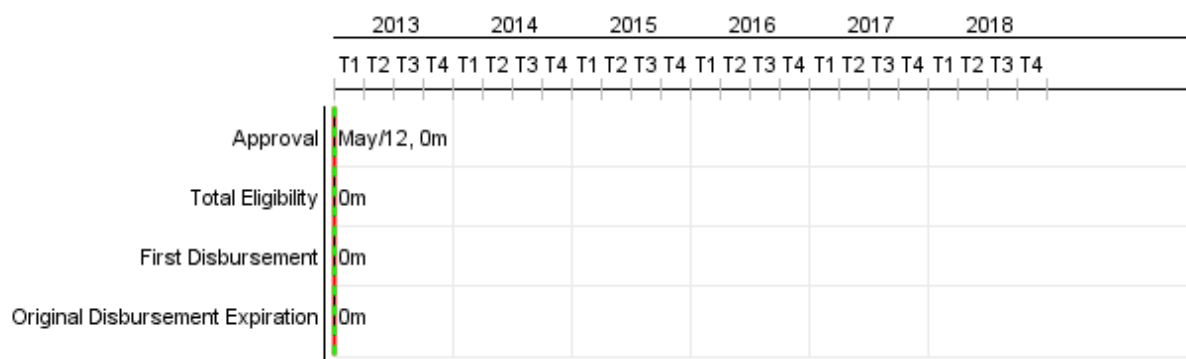
Inter-American Development Bank - IDB

Office of Strategic Planning and Development Effectiveness  
Last Update: 19/09/2012

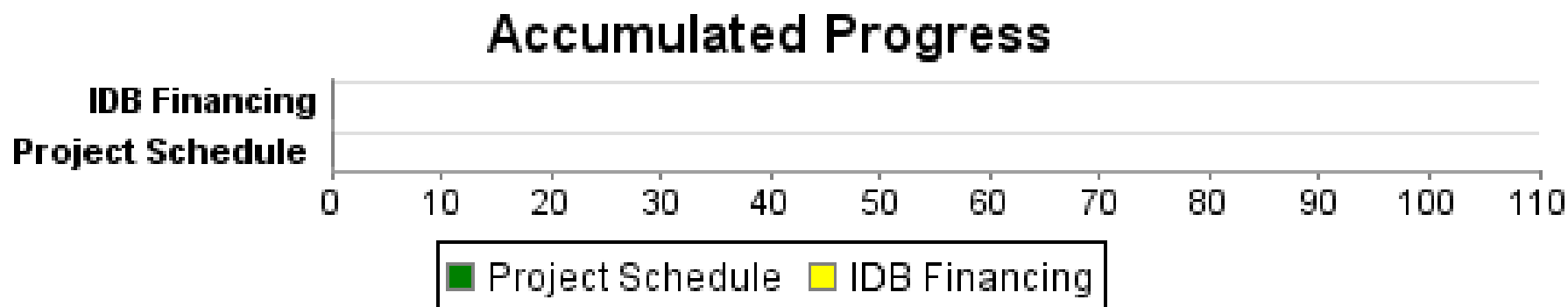
### Summary Report

Basic Data		Available Funds (US\$)		Total Cost and Source	
Executing Agency (EA):	MINISTERIO DE DESENVOLVIMENTO SOCIAL E COMBATE A FOME				
Sector:	HEALTH-HEALTH SERVICES				
Loan Number(s):	2723/OC-BR	Current Approved Amount:	66.000.000,00	Original IDB:	66.000.000,00
Stage:	Approved	Disbursed Amount to Date:		Current IDB:	66.000.000,00
Operation Type:	INV - Investment	% Disbursed:		Pari-passu:	68,00
Related Operation(s):	RG-P1442, BR-T1207, BR-T1250, RG-P1478	Balance:	66.000.000,00	Co-Financing/Country:	31.700.000,00
Operation Subtype:	ESP - Specific Investment Operation			Original Estimate:	97.700.000,00
				Amortization Period (months):	

Project Environmental and Social Impact Category	Reformulation	Validation
Project Environmental and Social Impact Category: B	( ) Was the objective(s) of this project reformulated?	Validated by Division Chief: 21-sep-2012 Validated by Country Representative: 01-oct-2012



**Accumulated Progress as of 2012**



## Outcomes

**Outcome:** Melhora da qualidade dos serviços socio assistenciais oferecidos pelas unidades de atenção do SUAS

Indicator	Unit of Measure	Baseline	Baseline Year		End of project
Atendimentos ofertados nos CRAS a famílias em situação de extrema pobreza	%		2012	P A	
Conformidade dos serviços socioassistenciais prestados pelos CRAS segundo normas e procedimentos regulamentados	%		2012	P A	60.00
Municípios com Índice de Gestão Descentralizada - IGD superior a 0,6	%		2012	P A	
CRAS com infraestrutura física suficiente ou superior	%		2012	P A	100.00
Assimilação dos conteúdos das capacitações	%		2012	P A	50.00
Profissionais inscritos no curso sobre metodologia SUAS aprovados e certificados	%		2012	P A	80.00
Municípios que receberam as publicações das pesquisas realizadas	numero		2012	P A	5,200.00

## Outputs: Annual Physical and Financial Progress 2012

Description	Unit of Measure	Physical				Financial			
		Planned	Actual	Accumulated units	EOP units	Planned	Actual	Accumulated costs	EOP costs
<b>Componente I - Expansão e melhoria das condições de infraestrutura dos CRAS</b>									
Centros de Referência da Assistência Social - CRAS construídos segundo padrões arquitetônicos	unidades				230,00				136,83
<b>Componente II - Formação e qualificação de trabalhadores do SUAS</b>									
Trabalhadores capacitados	peessoas				30.000,00				20.000,00
Trabalhadores capacitados em Curso Técnico Orientação Social.	peessoas				3.500,00				
Profissionais capacitados em Curso de Especialização de Gestão do SUAS	peessoas				1.295,00				
<b>Componente III - Melhoria da Qualidade de Gestão e do Modelo de Atenção aos Serviços do SUAS</b>									
Entidades Socio Assistenciais Cadastradas	percentual				90,00				
CRAS que dispõem de informação sobre famílias acompanhadas.	percentual				95,00				
Protocolos no SUAS pactuados.	numero de protocolos				6,00				
Centros que utilizam o sistema informatizado de registro de beneficiários implantados pelo SUAS.	centros				3.200,00				
<b>Componente IV -Produção e Disponibilidade de dados e análise da Assistência Social</b>									
Multimídia para disseminação de dados e análises sobre Assistência Social publicados	numero de publicações				5.565,00				6.350,00
Relatórios de pesquisas e processos de monitoramento.	relatorios				5,00				3.000,00
Estudos de economia da Assistência Social disseminados publicados	numero de publicacoes				2,00				2.000,00
<b>Componente V - Gestão e Acompanhamento do Programa</b>									
<b>TOTAL</b>									<b>31.486,83</b>