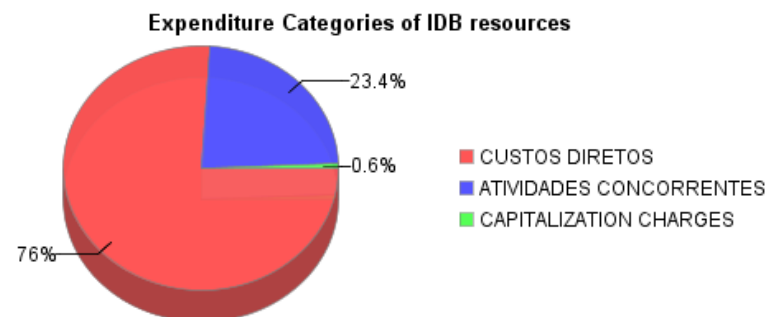
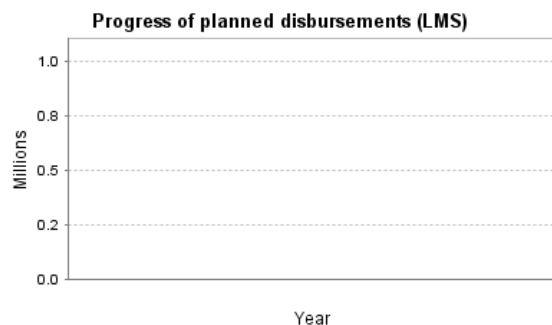
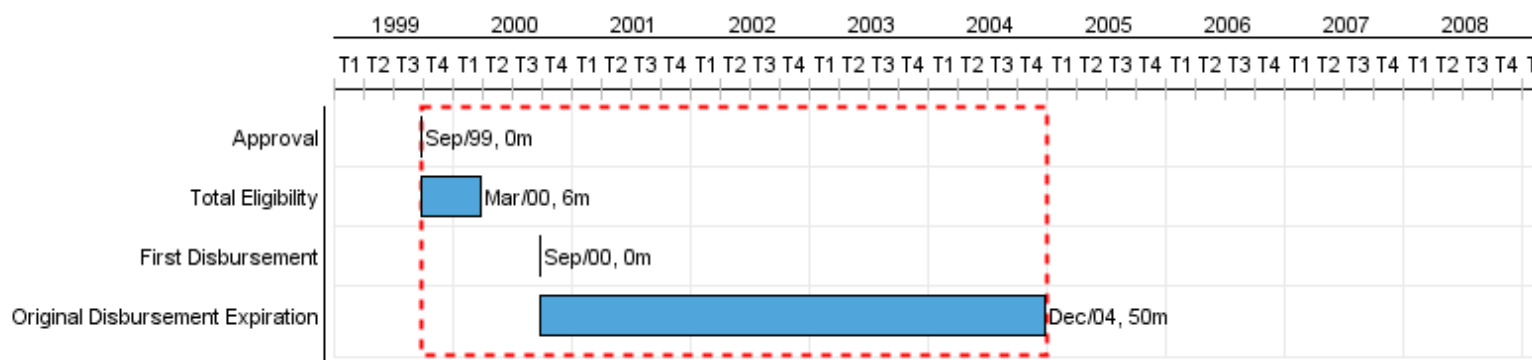


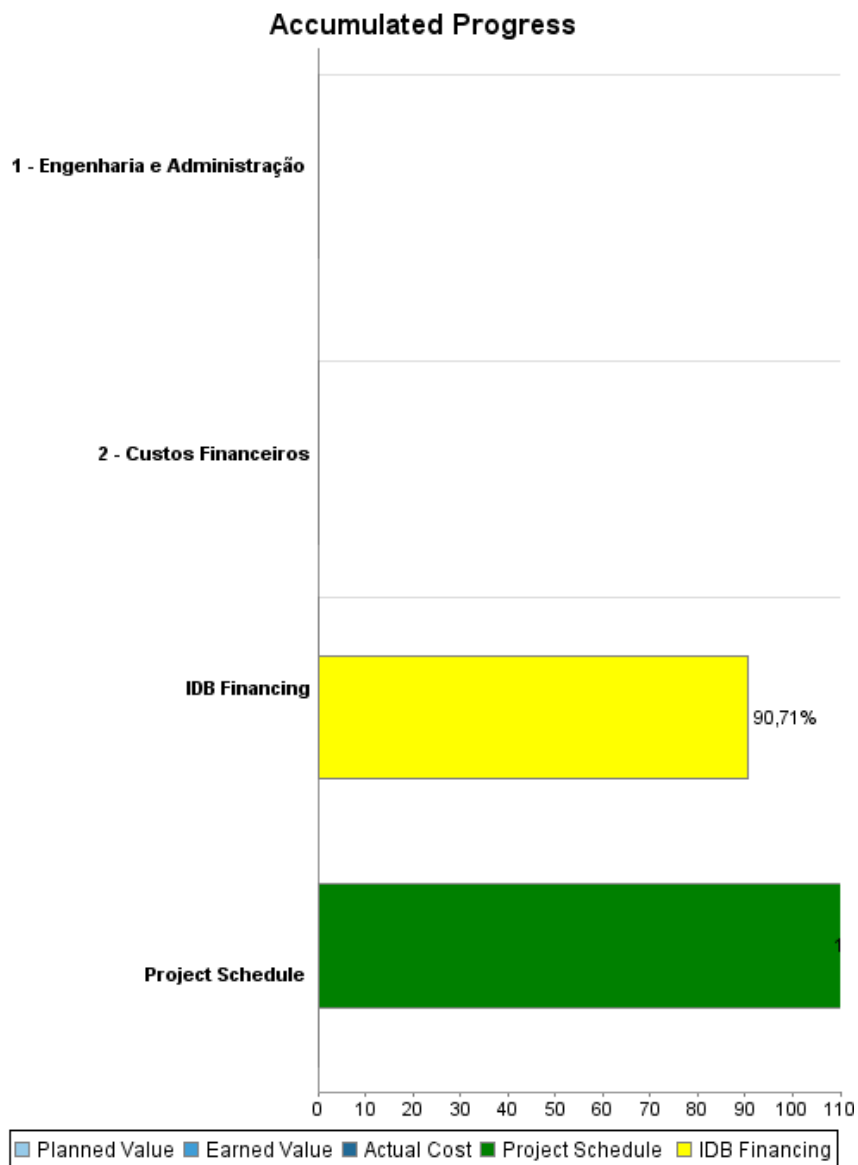
## Summary Report

Basic Data		Available Funds (US\$)		Total Cost and Source	
Executing Agency (EA):	MINISTERIO DE CULTURA				
Sector:	URBAN DEVELOPMENT AND HOUSING-INFRASTRUCTURE AND HISTORIC SITES				
Loan Number(s):	1200/OC-BR;1200/OC-BR-CPS	Current Approved Amount:	62.500.000,00	Original IDB:	125.000.000,00
Stage:	Approved	Disbursed Amount to Date:	56.691.708,92	Current IDB:	62.500.000,00
Operation Type:	INV - Investment	% Disbursed:	90,71	Pari-passu:	50,00
Related Operation(s):	TC0111020	Balance:	5.808.291,08	Co-Financing/Country:	62.500.000,00
Operation Subtype:	ESP - Specific Investment Operation			Original Estimate:	187.500.000,00
				Amortization Period (months):	174

Project Environmental and Social Impact Category	Reformulation	Validation
Project Environmental and Social Impact Category: B(R)	( ) Was the objective(s) of this project reformulated?	Validated by Division Chief: 28-sep-2012 Validated by Country Representative: 28-sep-2012



## Accumulated Progress as of 2012



## Outcomes

<b>Outcome:</b>	Melhoria da Gestão do Patrimônio Histórico, estabelecendo as prioridades de preservação/conservação pelo IPHAN.  IPHAN mantém os 32 inventários atualizados a partir de 2008. 17 Municípios acatam regras do Plano de Proteção segundo orientação do IPHAN
-----------------	---

Indicator	Unit of Measure	Baseline	Baseline Year		1999	2007	2009	End of project
IPHAN mantém 20 inventários atualizados a partir de 2008.	Número de Inventários			P A	20.00	43.00		20.00

<b>Outcome:</b>	Incremento do Conhecimento e apreciação da população brasileira frente ao tema.  Conhecimento e atitudes sobre o patrimônio, medidos através de pesquisa em 2007, indicando conhecimento e apreciação da população passando de 25,8% (1998) para 35% em 20
-----------------	--

Indicator	Unit of Measure	Baseline	Baseline Year		1999	2007	2009	End of project
Pesquisa sobre o conhecimento e apreciação da população sobre patrimônio passando de 25,8% (1998) para 35% em 2007.	Porcentagem	25.80		P A			35.00	35.00

<b>Outcome:</b>	Preservação de 26 sítios urbanos históricos e culturais prioritários, continuamente, sem a necessidade de aporte de recursos do Governo federal, a partir de 2008.  Uso de 78 Monumentos compatível com preservação/conservação, mantendo suas característ
-----------------	--

Indicator	Unit of Measure	Baseline	Baseline Year		1999	2007	2009	End of project
26 Fundos de Preservação com recursos suficientes para gestão do patrimônio histórico local, a partir de 2008. OBS: Indicação de número de Fundos com recursos na conta especial.	Número de Fundos			P A	7.00	26.00 26.00	43.00	
Os processos judiciais propostos pelo IPHAN caem da média de 207/ano (1996-1998) para 100/ano em 2008, considerando as 26 cidades do Programa.	Número de processos	207.00		P A		100.00 172.00	200.00	100.00

## Outputs: Annual Physical and Financial Progress 2012

Description	Unit of Measure	Physical				Financial			
		Planned	Actual	Accumulated units	EOP units	Planned	Actual	Accumulated costs	EOP costs
<b>3.2 Promoção de Atividades Econômicas</b>									
3.2 Promoção de Atividades Econômicas									
<b>3.3 Treinamento/Formação</b>									
3.3 Treinamento/Formação									
<b>3.1 Fortalecimento Institucional</b>									
3.1 Fortalecimento Institucional									
<b>2.1 Programas de Investimento Integrado</b>									
2.1 Programas de Investimento Integrado									
<b>3.4 Programas Educativos</b>									
3.4 Programas Educativos									
<b>Outros</b>									
Engenharia e Administração	#								
Custos Financeiros	#								
<b>TOTAL</b>									