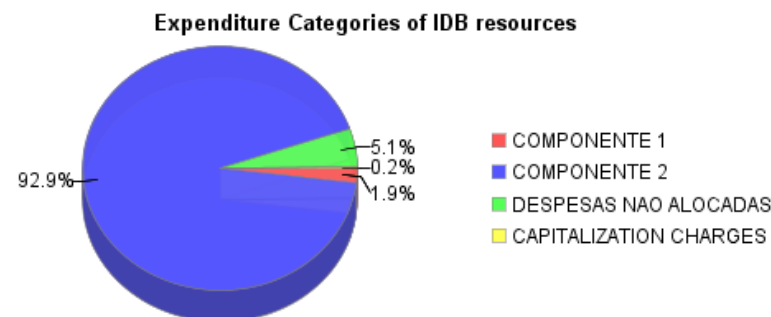
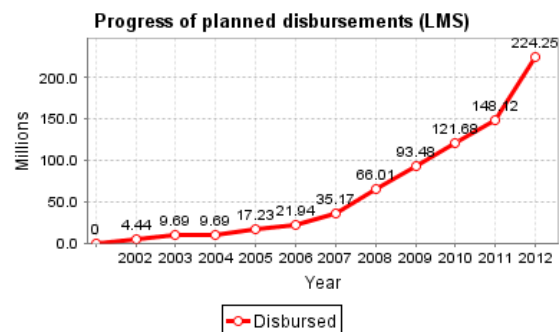
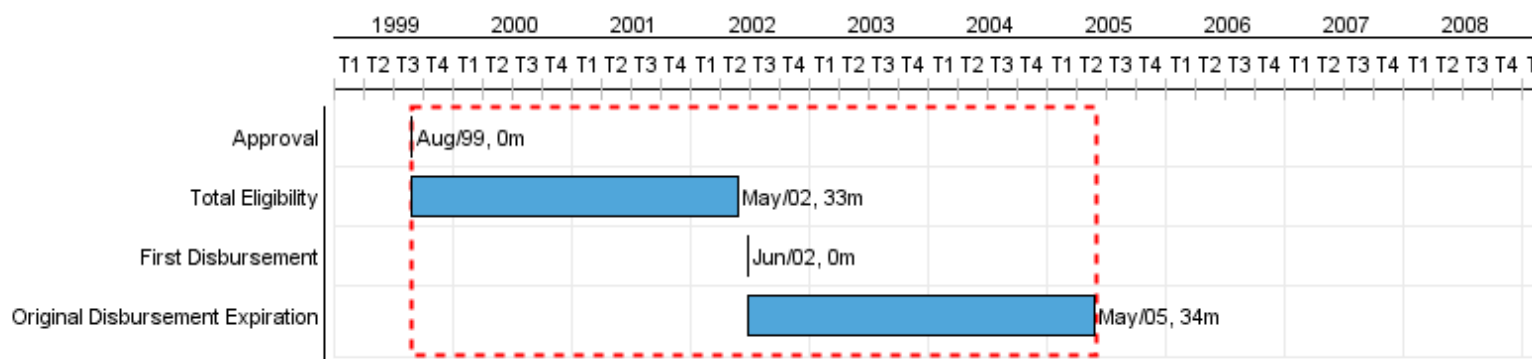


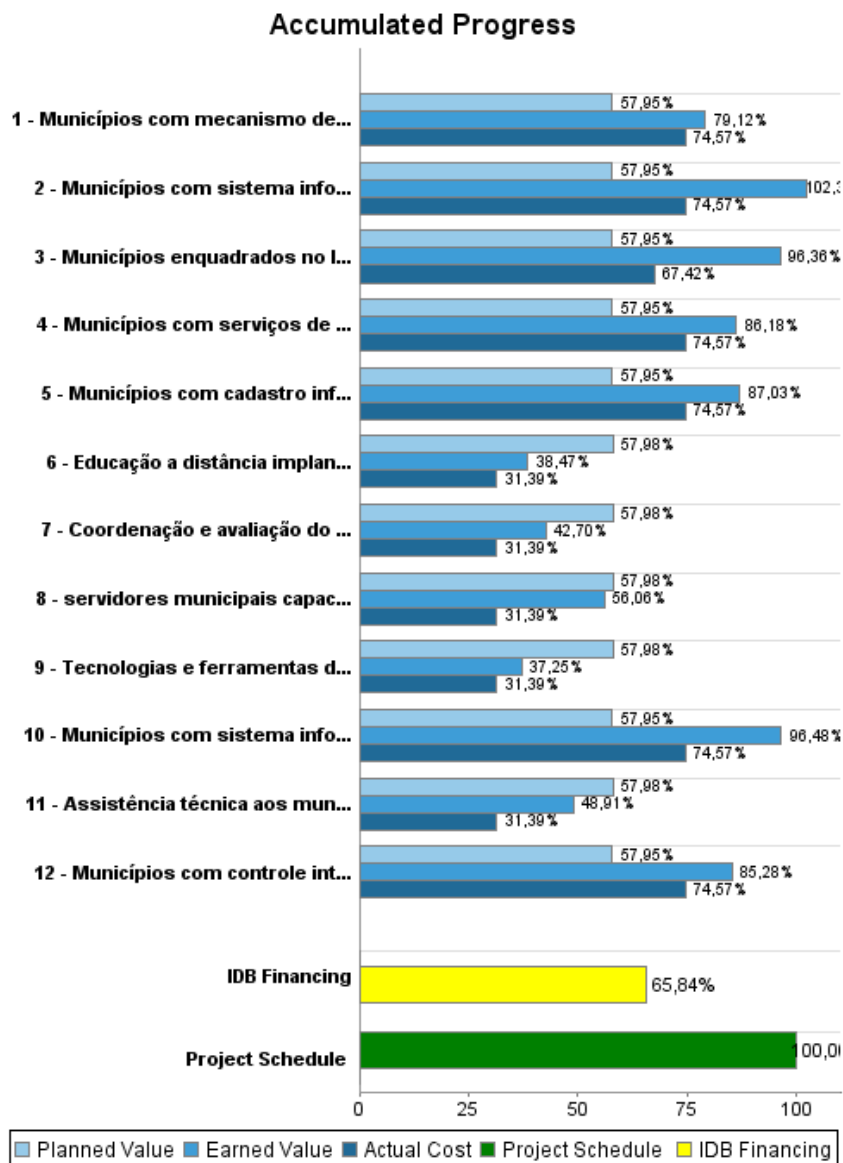
Summary Report

Basic Data		Available Funds (US\$)		Total Cost and Source	
Executing Agency (EA):	MINISTERIO DA ECONOMIA, FAZENDA E PLANEJAMENTO				
Sector:	REFORM / MODERNIZATION OF THE STATE-REFORM AND PUBLIC SECTOR SUPPORT				
Loan Number(s):	1194/OC-BR;1194/OC-BR-CPS	Current Approved Amount:	259.000.000,00	Original IDB:	600.000.000,00
Stage:	Approved	Disbursed Amount to Date:	170.529.875,44	Current IDB:	259.000.000,00
Operation Type:	INV - Investment	% Disbursed:	65,84	Pari-passu:	50,00
Related Operation(s):	BR-L1252	Balance:	88.470.124,56	Co-Financing/Country:	300.000.000,00
Operation Subtype:	ESP - Specific Investment Operation			Original Estimate:	900.000.000,00
				Amortization Period (months):	90

Project Environmental and Social Impact Category	Reformulation	Validation
Project Environmental and Social Impact Category: C(R)	() Was the objective(s) of this project reformulated?	Validated by Division Chief: 24-sep-2012 Validated by Country Representative: 28-sep-2012



Accumulated Progress as of 2012



Outcomes

Outcome: 800 municípios com termo de adesão ao programa firmado.

Indicator	Unit of Measure	Baseline	Baseline Year		2012	End of project
município com termo de adesão firmado	município		2002	P A		800.00

Outcome: 75% dos recursos da 1a Fase tenham sido comprometidos através de subempréstimos

Indicator	Unit of Measure	Baseline	Baseline Year		2012	End of project
percentual dos recursos comprometidos	%		2002	P A		75.00

Outcome: 50% dos recursos da 1a Fase tenham sido desembolsados pelo Banco

Indicator	Unit of Measure	Baseline	Baseline Year		2012	End of project
percentual de recursos desembolsados	%		2002	P A		50.00

Outputs: Annual Physical and Financial Progress 2012

Description	Unit of Measure	Physical				Financial			
		Planned	Actual	Accumulated units	EOP units	Planned	Actual	Accumulated costs	EOP costs
I - Coordenação e Assistência Técnica									
Tecnologias e ferramentas de gestão implantadas	sistema				4,00	500.000,00	500.000,00		2.400.000,00
Educação a distância implantada	Cursos				2,00	500.000,00	500.000,00		2.400.000,00
Assistência técnica aos municípios na elaboração de projetos implantada	Governments				121,00	500.000,00	500.000,00		2.400.000,00
Coordenação e avaliação do programa implantada	reunião	5,00	5,00		15,00	500.000,00	500.000,00		2.400.000,00
servidores municipais capacitados	capacitações	5,00	5,00		25,00	500.000,00	500.000,00		2.400.000,00
II - Fortalecimento Institucional Municipal									
Municípios com sistema informatizado para a administração tributária implantado	Gobiernos	16,00	16,00		60,00	1.428.500,00	8.062.714,60		64.857.142,86
Municípios com sistema informatizado para administração financeira implantado	Gobiernos	15,00	21,00		60,00	1.428.500,00	8.062.714,60		64.857.142,86
Municípios com cadastro informatizado do IPTU implantado	Gobiernos	16,00	16,00		60,00	1.428.500,00	8.062.714,60		64.857.142,86
Municípios com serviços de atendimento ao cidadão implantado	Gobiernos	19,00	19,00		60,00	1.428.500,00	8.062.714,60		64.857.142,86
Municípios com mecanismo de divulgação de informações orçamentária e financeiras implantado	Gobiernos	15,00	15,00		60,00	1.428.500,00	8.062.714,60		64.857.142,86
Municípios enquadrados no limites de endividamento fixado no artigo 30 da Lei Complementar no 101/2000 (LRF) c/c o artigo 3o da Resolução do Senado Federal no 40/ 2001	Gobiernos	14,00	14,00		60,00	1.428.500,00	8.062.714,60		64.857.142,86
Municípios com controle interno implantado	Gobiernos	18,00	21,00		60,00	1.428.500,00	8.062.714,60		64.857.142,86
Outros									
Administração	N/A					1.000.000,00	3.374.656,03		50.000.000,00
Imprevistos	N/A					1.000.000,00			22.000.000,00
Custos Financeiros	N/A					1.000.000,00	4.748.102,96		40.000.000,00
TOTAL						15.499.500,00	67.061.761,19		578.000.000,02