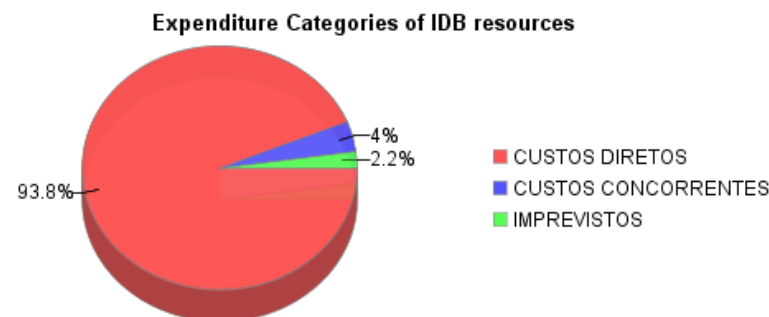
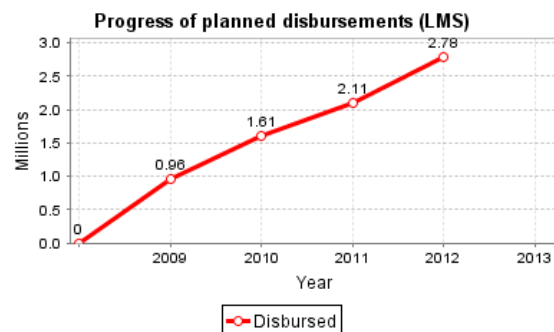
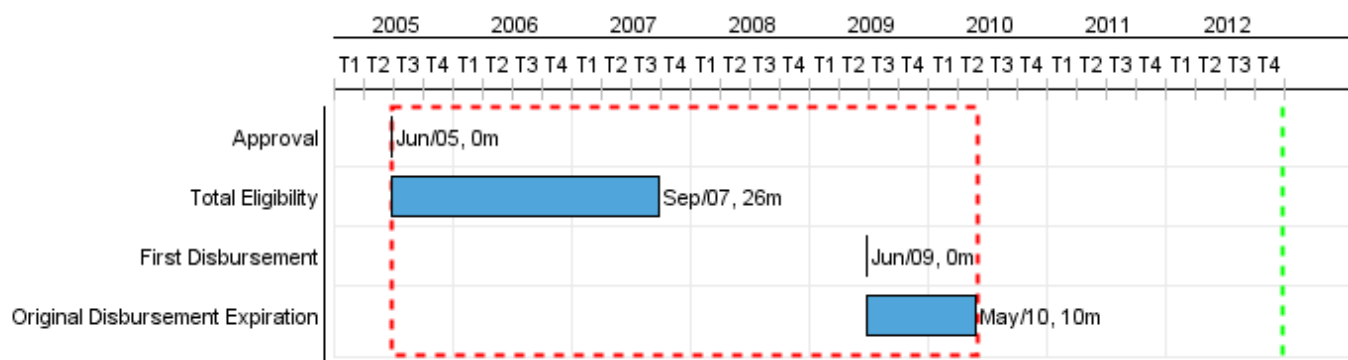


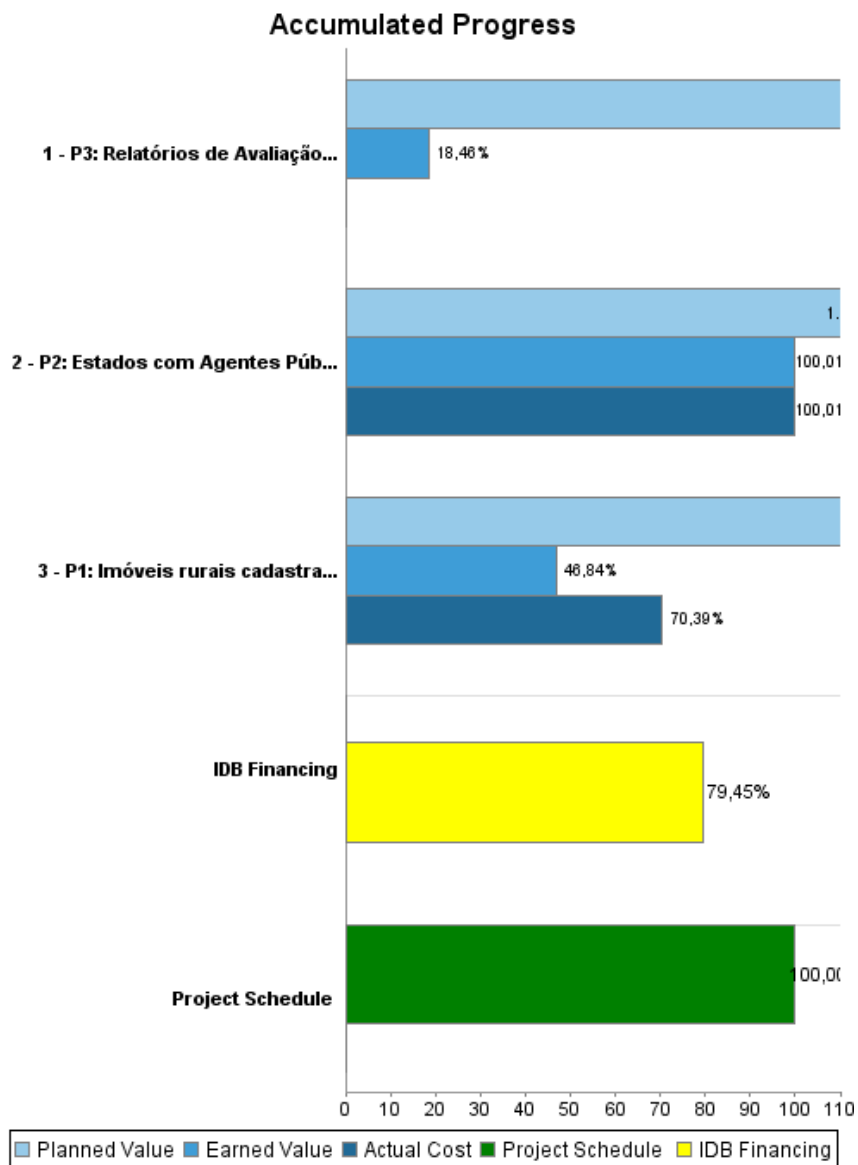
## Summary Report

| Basic Data             |  | Available Funds (US\$)        |              | Total Cost and Source         |               |
|------------------------|--|-------------------------------|--------------|-------------------------------|---------------|
| Executing Agency (EA): | Ministério do Desenvolvimento Agrário  |                               |              |                               |               |
| Sector:                | AGRICULTURE AND RURAL DEVELOPMENT-LAND | ADMINISTRATION AND MANAGEMENT |              |                               |               |
| Loan Number(s):        | 1633/OC-BR                             | Current Approved Amount:      | 3.217.914,71 | Original IDB:                 | 10.800.000,00 |
| Stage:                 | Approved                               | Disbursed Amount to Date:     | 2.556.763,63 | Current IDB:                  | 3.217.914,71  |
| Operation Type:        | INV - Investment                       | % Disbursed:                  | 79,45        | Pari-passu:                   | 60,00         |
| Related Operation(s):  |  | Balance:                      | 661.151,08   | Co-Financing/Country:         | 7.200.000,00  |
| Operation Subtype:     | ESP - Specific Investment Operation    |                               |              | Original Estimate:            | 18.000.000,00 |
|                        |  |                               |              | Amortization Period (months): | 198           |

| Project Environmental and Social Impact Category       | Reformulation  | Validation   |
|--|--|--|
| Project Environmental and Social Impact Category: C(R) | ( ) Was the objective(s) of this project reformulated? | Validated by Division Chief: 25-sep-2012<br>Validated by Country Representative: 28-sep-2012 |



## Accumulated Progress as of 2012



## Outcomes

**Outcome:** Processo de regularização de Terras do Governo do Brasil modernizado.

| Indicator  | Unit of Measure | Baseline | Baseline Year |        | 2012   | End of project |
|--|-----------------|----------|---------------|--------|--------|----------------|
| Malha fundiária por município.                               | Município       |          | 2007          | P<br>A | 41.00  | 41.00          |
| Imóveis rurais de pequenos produtores atendidos no programa. | %               |          | 2007          | P<br>A | 100.00 | 100.00         |

**Outcome:** Sistema de Regularização de Terras Nacional viabilizado.

| Indicator   | Unit of Measure | Baseline | Baseline Year |        | 2012   | End of project |
|---|-----------------|----------|---------------|--------|--------|----------------|
| Informações da malha fundiária detalhada por estado sistematizada | %               |          | 2007          | P<br>A | 100.00 | 100.00         |

**Outputs: Annual Physical and Financial Progress 2012**

| Description  | Unit of Measure     | Physical  |          |                   |           | Financial           |                  |                   |                     |
|--|---------------------|-----------|----------|-------------------|-----------|---------------------|------------------|-------------------|---------------------|
|  |                     | Planned   | Actual   | Accumulated units | EOP units | Planned             | Actual           | Accumulated costs | EOP costs           |
| <b>COMPONENTE 01: Cadastro de Terras e Regularização Fundiária</b>         |                     |           |          |                   |           |                     |                  |                   |                     |
| P1: Imóveis rurais cadastrados com técnicas de geoprocessamento.           | Imóveis Cadastrados | 12.543,00 | 3.072,00 |                   | 31.962,00 | 1.321.000,00        |                  |                   | 4.462.000,00        |
| <b>COMPONENTE 02: Fortalecimento Institucional</b>                         |                     |           |          |                   |           |                     |                  |                   |                     |
| P2: Estados com Agentes Públicos da área de cadatro de terras, fortalecido | Estados             | 5,00      |          |                   | 5,00      |                     |                  |                   | 141.000,00          |
| <b>COMPONENTE 03: Sistema de Gestão e Avaliações Intermediária e Final</b> |                     |           |          |                   |           |                     |                  |                   |                     |
| P3: Relatórios de Avaliação E Linha de Base elaborados                     | Relatórios          | 1,00      |          |                   | 2,00      | 130.000,00          |                  |                   | 130.000,00          |
| <b>COMPONENTE 04: Outros</b>   |                     |           |          |                   |           |                     |                  |                   |                     |
| P4: Administração, Supervisão e Custos Indiretos                           | N/A                 |           |          |                   |           | 359.000,00          | 79.000,00        |                   | 476.000,00          |
| <b>TOTAL</b>   |                     |           |          |                   |           | <b>1.810.000,00</b> | <b>79.000,00</b> |                   | <b>5.209.000,00</b> |