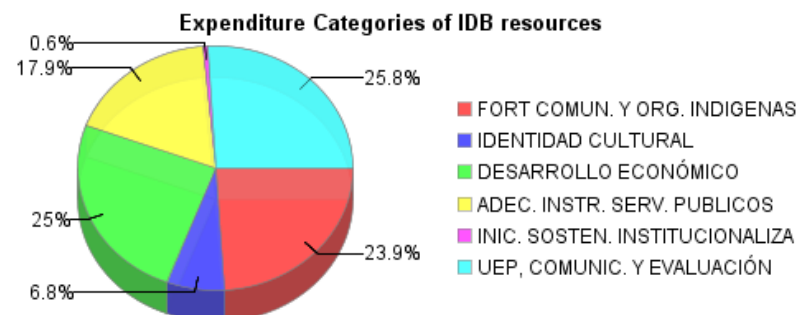
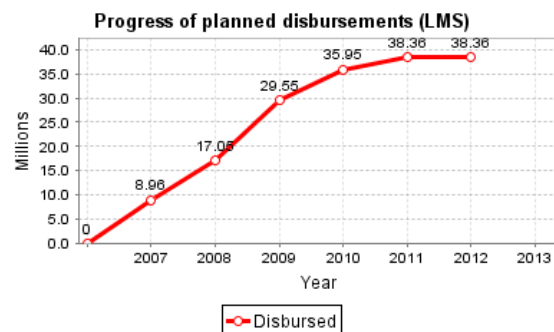
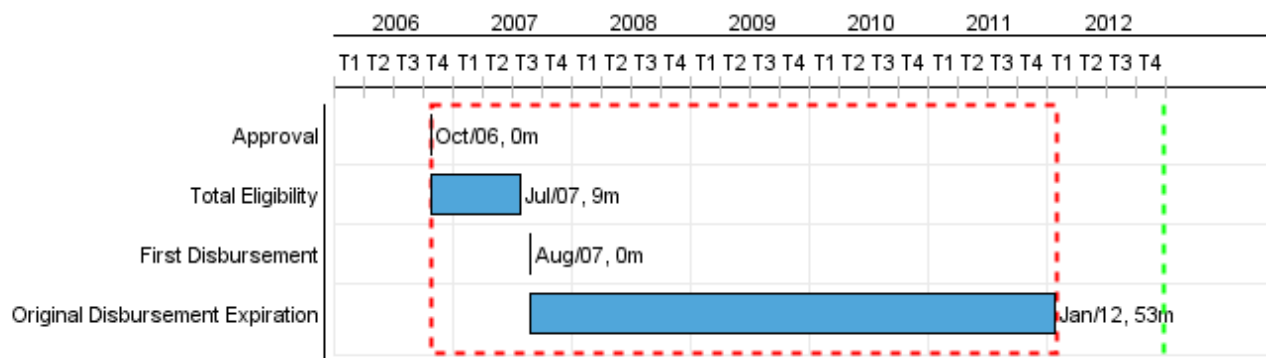


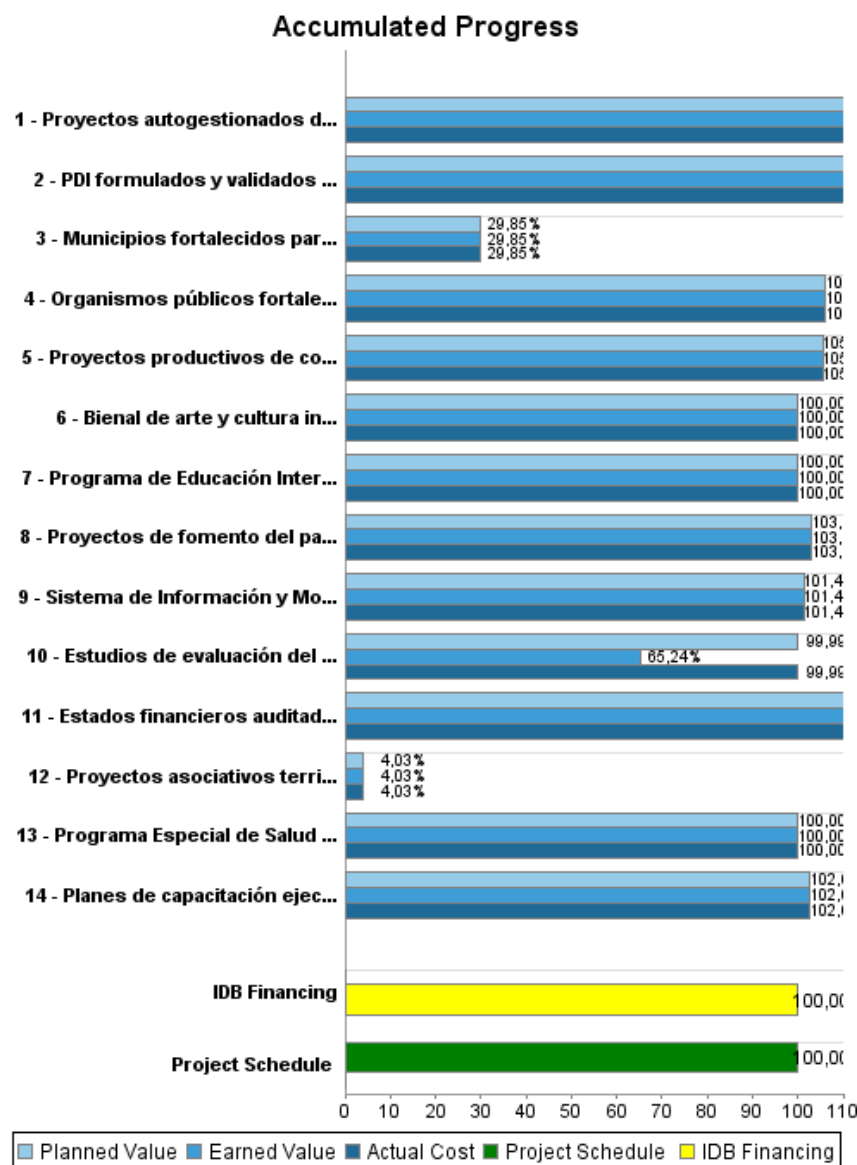
Summary Report

Basic Data		Available Funds (US\$)		Total Cost and Source	
Executing Agency (EA):	CORPORACION NACIONAL DE DESARROLLO INDIGENA				
Sector:	SOCIAL INVESTMENT-INDIGENOUS PEOPLES DEVELOPMENT				
Loan Number(s):	1784/OC-CH	Current Approved Amount:	38.356.072,42	Original IDB:	45.200.000,00
Stage:	Approved	Disbursed Amount to Date:	38.356.072,42	Current IDB:	38.356.072,42
Operation Type:	INV - Investment	% Disbursed:	100,00	Pari-passu:	41,00
Related Operation(s):	CH-T1026, CH-T1110	Balance:		Co-Financing/Country:	64.700.000,00
Operation Subtype:	PFM - Multi-Phase Lending Project			Original Estimate:	109.900.000,00
				Amortization Period (months):	108

Project Environmental and Social Impact Category	Reformulation	Validation
Project Environmental and Social Impact Category: None	() Was the objective(s) of this project reformulated?	Validated by Division Chief: 27-sep-2012 Validated by Country Representative: 30-sep-2012



Accumulated Progress as of 2012



Outcomes

Outcome:	DESARROLLO CON IDENTIDAD DE COMUNIDADES INDÍGENAS RURALES de CHILE FORTALECIDO.
Suppositions:	Se mantiene el compromiso de las instituciones públicas asociadas al Programa como organismos subejecutores, de continuar brindando servicios con pertinencia cultural a las comunidades indígenas rurales.
Comments:	La medición registrada es la de la evaluación intermedia con datos del año 2009. La evaluación final se encuentra en curso y se espera mediciones de estos indicadores para diciembre 15 de 2012.

Indicator	Unit of Measure	Baseline	Baseline Year		2012	End of project
Familias indígenas beneficiarias aumentan sus activos y su capacidad de generar ingresos autónomos	% familias		2006	P		60.00
				A	72.30	
Nivel de satisfacción de comunidades indígenas beneficiarias como usuarios de los instrumentos y prácticas de atención de los servicios públicos asociados al Programa.	Nivel de satisfacción		2006	P		50.00
				A	50.40	
Patrimonio cultural de comunidades indígenas fortalecido	% Comunidades		2006	P		60.00
				A	30.10	

Outcome:	CALIDAD DE VIDA MEJORADA DE COMUNIDADES RURALES AYMARA, QUECHUA, ATACAMEÑO Y MAPUCHE
-----------------	--

Outputs: Annual Physical and Financial Progress 2012

Description	Unit of Measure	Physical				Financial			
		Planned	Actual	Accumulated units	EOP units	Planned	Actual	Accumulated costs	EOP costs
FORTALECIMIENTO DE COMUNIDADES Y ORGANIZACIONES INDIGENAS									
PDI formulados y validados por las propias comunidades	PDI		8,00		202,00				10.000.000,00
Planes de capacitación ejecutados con Unidades de Planificación y dirigentes indígenas	Planes Capacitación				202,00				1.574.074,00
Proyectos autogestionados de sedes comunitarias financiados y rendidos en su totalidad.	Sedes comunitarias		404,00		913,00		428.339,00		6.639.877,00
IDENTIDAD CULTURAL									
Proyectos de fomento del patrimonio cultural (conocimientos de sistemas de vida tradicionales, apoyo a las expresiones de arte y promoción y difusión cultural) seleccionados en los PDI, ejecutados y rendidos.	Proyectos		246,00		948,00		392.050,00		9.088.515,00
DESARROLLO ECONOMICO DE FAMILIAS Y COMUNIDADES									
Proyectos asociativos territoriales financiados y en ejecución	proyectos		19,00		20,00				6.203.704,00
Proyectos productivos de comunidades indígenas financiados por el FDL, ejecutados y rendidos	proyectos		4.193,00		6.091,00		121.028,00		31.809.802,00
ADECUACION DE INSTRUMENTOS Y PRACTICAS DE LOS SERVICIOS PUBLICOS									
Programa de Educación Intercultural Bilingue (PEIB) fortalecido en nuevas escuelas rurales.	Escuelas				120,00				8.000.000,00
Programa Especial de Salud para Pueblos Indígenas (PESPI) fortalecido mediante nuevos modelos de salud intercultural en redes asistenciales de salud.	Modelos de salud				3,00				6.467.226,00
Organismos públicos fortalecidos para incorporar la pertinencia cultural de sus instrumentos de acción, mediante convenios ejecutados y rendidos en su totalidad.	Convenios				9,00				1.611.111,00
APOYO A INICIATIVAS DE INSTITUCIONALIZACION Y SOSTENIBILIDAD DEL MODELO DE INTERVENCIÓN ORIGENES									

PROGRESS MONITORING REPORT

CH-L1014 - Integrated Development Indigenous Peoples, Phase II
2012 1º period with closure up to (30-sep-2012)

Inter-American Development Bank - IDB

Office of Strategic Planning and Development Effectiveness

Last Update: 13/09/2012

Description	Unit of Measure	Physical				Financial			
		Planned	Actual	Accumulated units	EOP units	Planned	Actual	Accumulated costs	EOP costs
Municipios fortalecidos para adecuar su gestión a las necesidades de las comunidades mediante convenios financiados y rendidos en su totalidad.	Convenios				20,00				2.777.778,00
UNIDAD EJECUTORA, COMUNICACION SOCIAL, EVALUACION Y SEGUIMIENTO									
Sistema de Información y Monitoreo (SIIM) diseñado y en operación.	SIIM		1,00		2,00		40.559,00		2.879.532,00
Estudios de evaluación del Programa completados	Estudios	1,00			4,00				1.360.502,00
Bienal de arte y cultura indígena realizada	Bienal				1,00				1.851.852,00
Estados financieros auditados presentados oportunamente.	EFAs		1,00		5,00				12.047.577,00
TOTAL							981.976,00		102.311.550,00