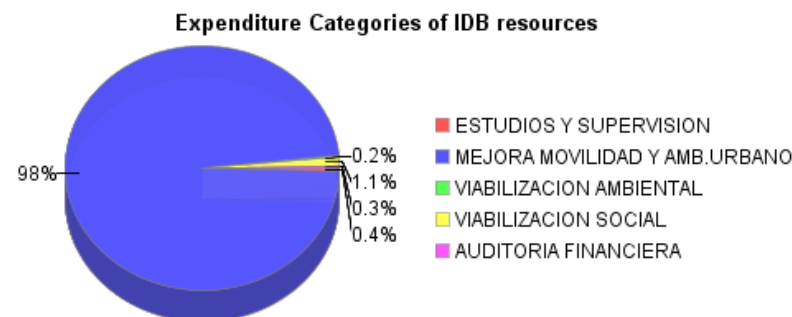
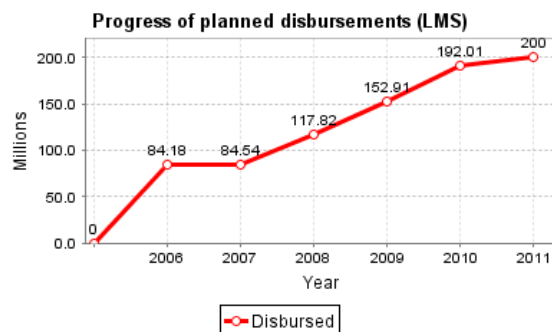
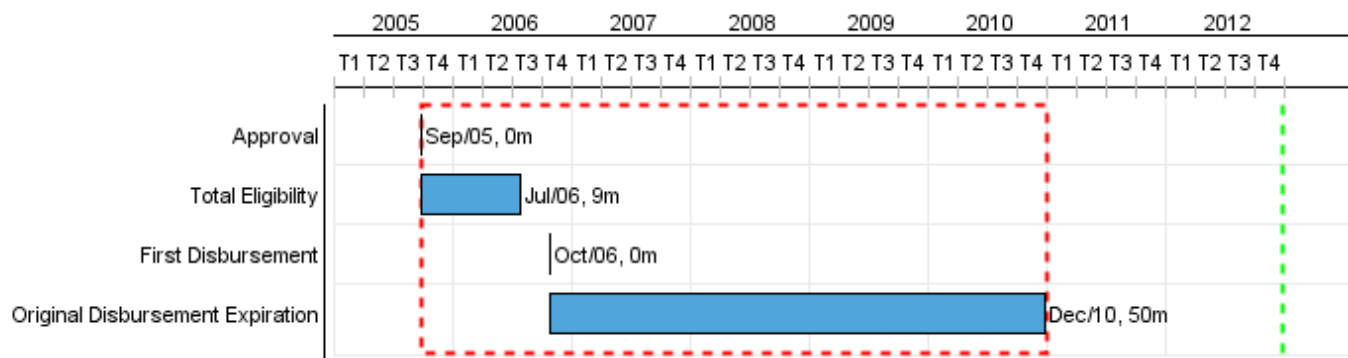


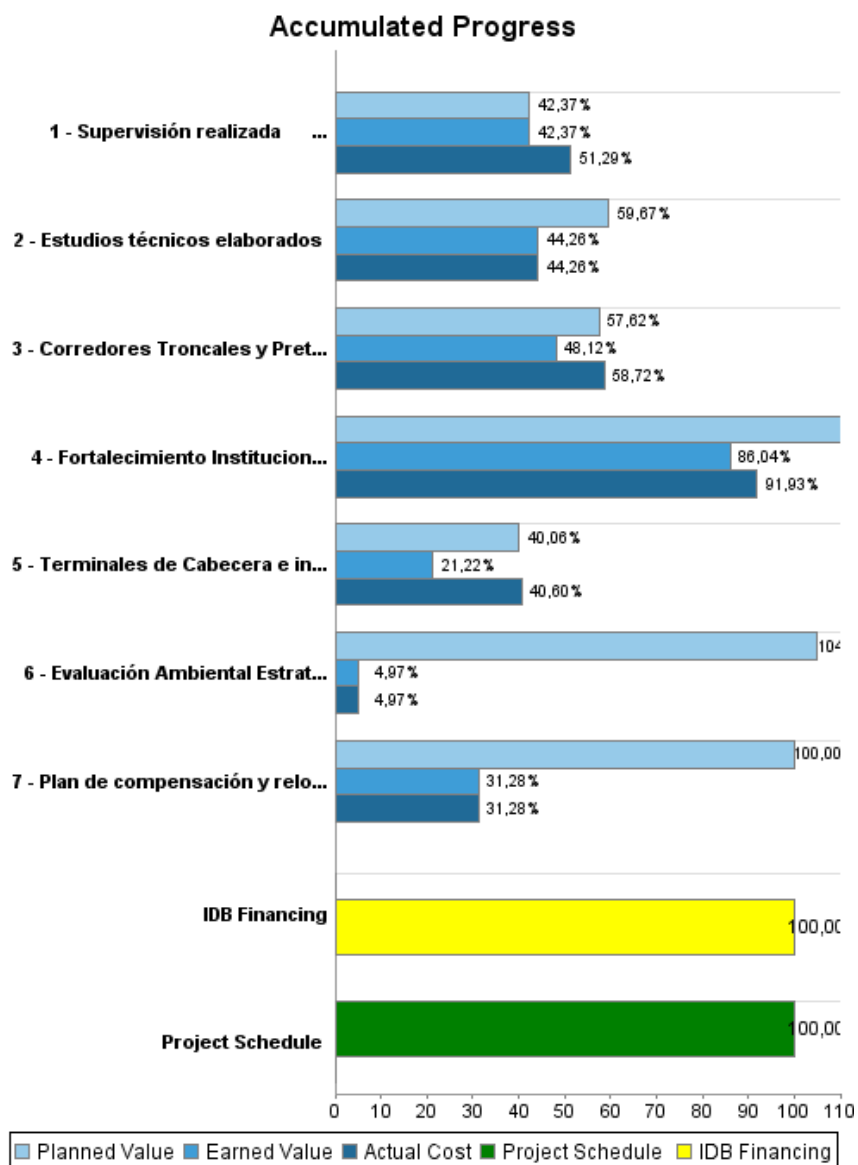
Summary Report

Basic Data		Available Funds (US\$)	Total Cost and Source
Executing Agency (EA):	Ministerio de Transporte		
Sector:	TRANSPORT		
Loan Number(s):	1659/OC-CO	Current Approved Amount:	200.000.000,00
Stage:	Approved	Disbursed Amount to Date:	200.000.000,00
Operation Type:	INV - Investment	% Disbursed:	100,00
Related Operation(s):	CO-L1101	Balance:	
Operation Subtype:	ESP - Specific Investment Operation		
		Original IDB:	200.000.000,00
		Current IDB:	200.000.000,00
		Pari-passu:	67,00
		Co-Financing/Country:	100.000.000,00
		Original Estimate:	300.000.000,00
		Amortization Period (months):	174

Project Environmental and Social Impact Category	Reformulation	Validation
Project Environmental and Social Impact Category: B(R)	() Was the objective(s) of this project reformulated?	Validated by Division Chief: 26-sep-2012 Validated by Country Representative: 26-sep-2012



Accumulated Progress as of 2012



Outcomes

Outcome:	Condiciones de movilidad de la población de Cali mejorada.
-----------------	--

Indicator	Unit of Measure	Baseline	Baseline Year		End of project
Tiempo de desplazamiento del norte al sur de la ciudad.	min	25.00	2004	P	12.00
				A	
Tiempo promedio de espera en los paraderos del SITM.	minutos	25.00	2004	P	15.00
				A	

Outputs: Annual Physical and Financial Progress 2012

Description	Unit of Measure	Physical				Financial			
		Planned	Actual	Accumulated units	EOP units	Planned	Actual	Accumulated costs	EOP costs
Mejora de la movilidad del transporte Urbano.									
Corredores Troncales y Pretroncales construidos	Km				282,00	11.364.272,98	6.719.760,00		539.918.153,59
Terminales de Cabecera e intermedias construidas	terminales		0,84		9,00	10.737.289,77	8.207.880,00		108.715.332,97
Viabilización Ambiental									
Evaluación Ambiental Estratégica implementada	Evaluación				1,00	211.652,75			445.380,00
Fortalecimiento Institucional.									
Fortalecimiento Institucional mejorado	Global	1,00	1,00		1,00	128.565,47	227.290,00		1.678.295,79
Viabilización Social									
Plan de compensación y relocalización de la población afectada implementado.	Plan		1,00			842.554,85	80.980,00		2.200.000,00
Estudios y Supervisión (Interventoría).									
Supervisión realizada	Supervisión	1,00	1,00		5,00	494.251,24	1.015.570,00		33.862.149,49
Estudios técnicos elaborados	Plan de Estudios					3.128.907,40			14.359.184,17
Auditoria Financiera									
Estados financieros del Programa auditados.	N/A								622.620,00
TOTAL						26.907.494,46	16.251.480,00		701.801.116,01