

Relatório Resumido

Dados Gerais

Executor:	FND NAC.DE INVER. PRODUCTIVA Y SOCIAL
Sector:	WATER AND SANITATION-SEWERAGE
Número da Operação:	1927/BL-BO
Estágio:	Approved
Tipo Operação:	INV - Investimento
Operação Relacionada:	
Subtipo de Operação:	GOM - Global of Multiple Works Operation

Fundos Disponíveis (US\$)

Atual:	21.000.000,00
Desembolsado:	10.256.976,36
% Desembolsado:	48,84
Saldo:	10.743.023,64

Custo Total e Fonte

Original BID:	21.000.000,00
Corrente BID:	21.000.000,00
Pari-passu:	85,29
Cofinanciamento/País:	3.500.000,00
Original Estimado:	24.500.000,00
Período de Amortização (meses):	276

Categoria do impacto social

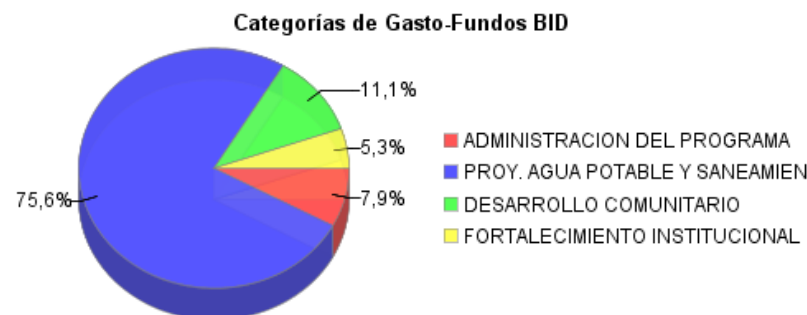
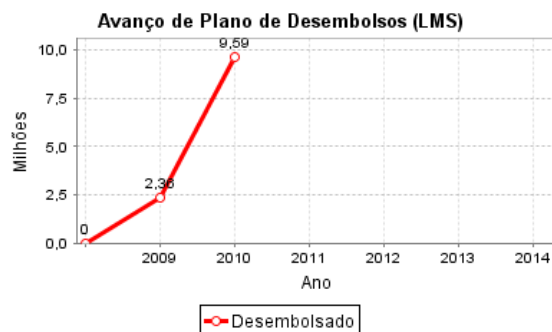
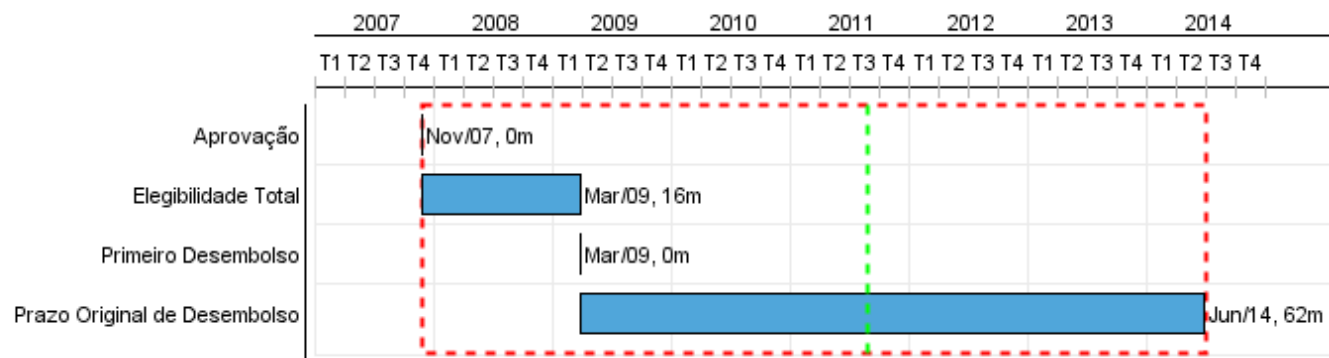
Categoria do impacto social:

Reformulação

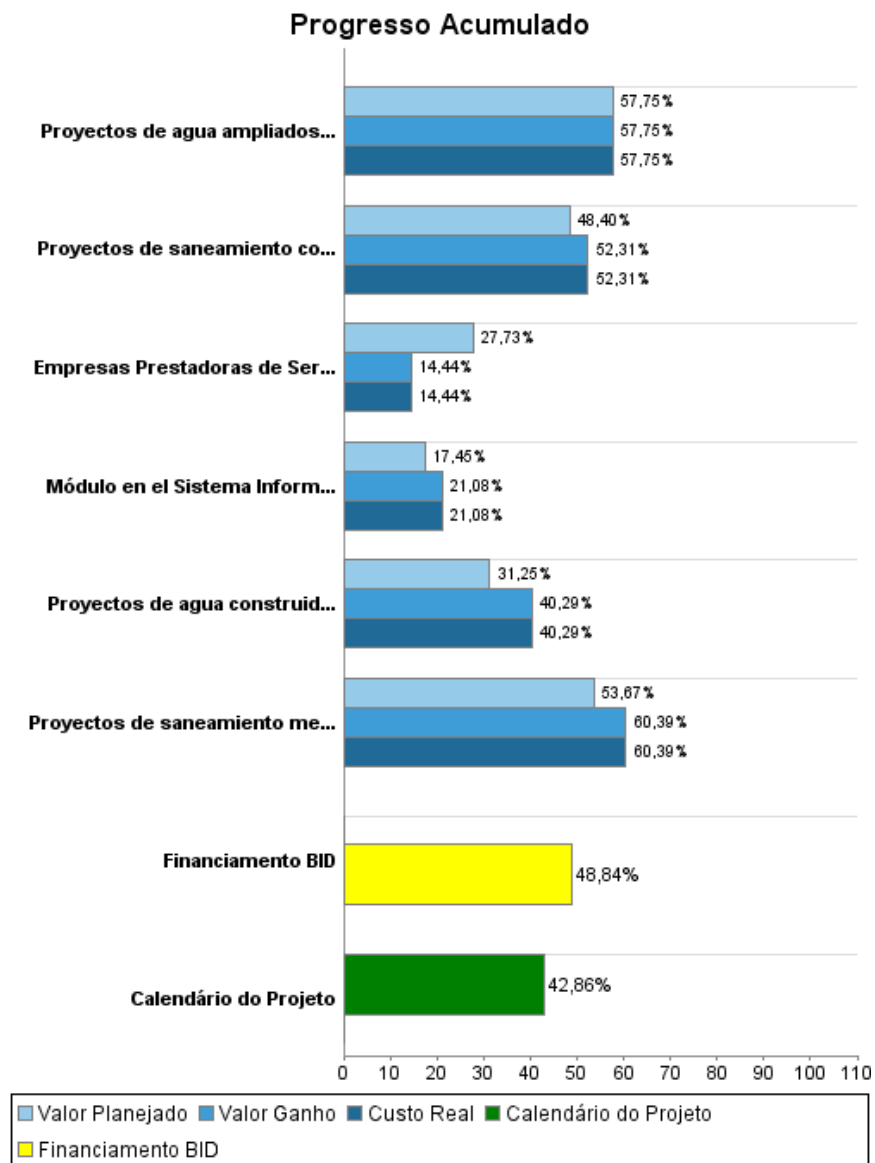
B () Os objetivos do projeto foram reformulados?

Validação

Validado pelo Chefe de Divisão: Mar 30, 2011
Validado pelo Representante do País: Apr 19, 2011



Progresso Acumulado até 2010



Resultados

Resultado:	Calidad de vida de los beneficiarios mejorada
-------------------	---

Indicador	Unidade Medida	Linha Base	Ano Linha Base		2014	Final do Projeto
Hogares con suministro de agua mejorado	Hogar		2010	P A		0,00
Hogares con suministro de agua nuevo	Hogar		2010	P A		0,00
Hogares con conexiones sanitarias mejoradas	Hogar		2010	P A		0,00
Hogares con conexiones sanitarias nuevas	Hogar		2010	P A		0,00

Resultado:	Sostenibilidad del servicio de agua potable y alcantarillado mejorada
-------------------	---

Indicador	Unidade Medida	Linha Base	Ano Linha Base		2014	Final do Projeto
Empresas con equilibrio financiero	Empresas		2010	P A		34,00

Produtos: Progresso Físico e Financeiro Anual 2010

Descrição	Unidade de medida	Físico				Financeiro			
		Planejado	Atual	Unidades Acumuladas	Unidades FDP	Planejado	Atual	Custos Acumulados	Custos FDP
Proyectos de agua potable y saneamiento básico									
Proyectos de agua construidos hasta el final del programa	Proyectos		5,00		15,00	2.418.139,00	3.213.083,99		8.795.876,00
Proyectos de agua ampliados hasta el final del programa (incluye mejoramiento)	Proyectos		5,00		9,00	462.937,00	462.937,00		1.308.809,00
Proyectos de saneamiento construidos hasta el final del programa	Proyectos		9,00		21,00	3.147.612,00	3.449.279,00		7.705.770,00
Proyectos de saneamiento mejorados hasta el final del programa	Proyectos				2,00	576.703,00	648.962,00		1.074.544,00
Desarrollo Comunitario									
Empresas Prestadoras de Servicios de Agua y Alcantarillado EPSAS con estado financiero	EPSAS				34,00	743.353,00	366.603,00		2.832.750,00
Fortalecimiento institucional									
Módulo en el Sistema Informático de administración de proyectos implementado	Módulo				1,00	70.000,00	110.738,00		1.121.363,00
TOTAL						7.418.744,00	8.251.602,99		22.839.112,00