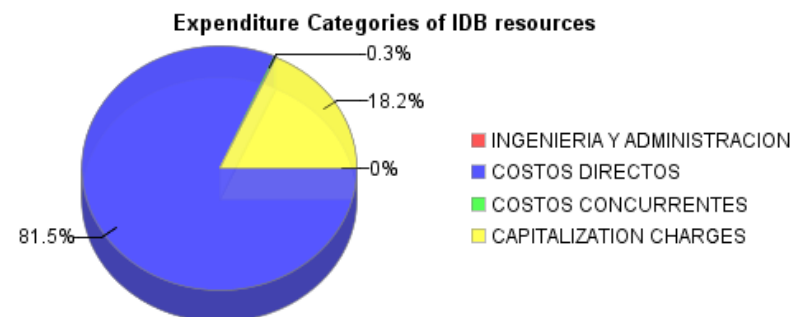
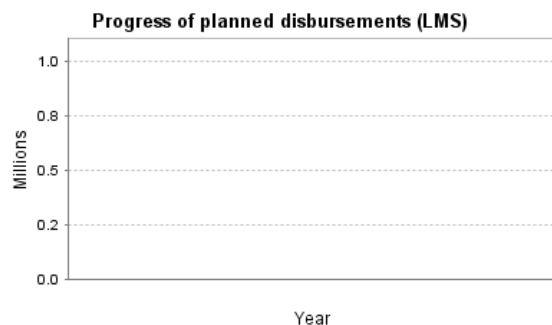
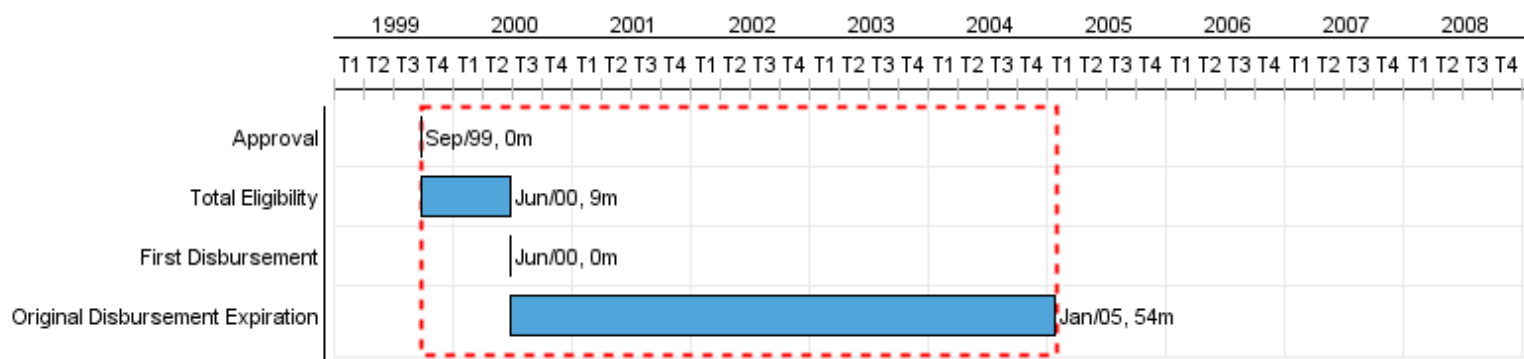



Summary Report

Basic Data		Available Funds (US\$)		Total Cost and Source	
Executing Agency (EA):	EMPRESA DE ACUEDUCTO Y ALCANTARILLADO DE PEREIRA S.A.E.S.P.				
Sector:	WATER AND SANITATION				
Loan Number(s):	1199/OC-CO	Current Approved Amount:	25.090.000,02	Original IDB:	38.600.000,00
Stage:	Approved	Disbursed Amount to Date:	25.090.000,02	Current IDB:	25.090.000,02
Operation Type:	LON - Loan Operation	% Disbursed:	100,00	Pari-passu:	49,06
Related Operation(s):	TC9607419	Balance:		Co-Financing/Country:	10.959.345,00
Operation Subtype:	ESP - Specific Investment Operation			Original Estimate:	49.559.345,00
				Amortization Period (months):	240

Project Environmental and Social Impact Category		Reformulation	Validation	
Project Environmental and Social Impact Category:	B(R)	() Was the objective(s) of this project reformulated?	Validated by Division Chief:	26-sep-2012
			Validated by Country Representative:	28-sep-2012



Accumulated Progress as of 2012



Outcomes

Outcome:	Mejorar la calidad de vida de los habitantes de la ciudad de Pereira, proporcionando servicios de agua potable y saneamiento eficientes y de alta calidad bajo un esquema empresarial operativo y financieramente sustentable.
-----------------	--------------------------------------------------------------------------------------------------------------------------------------------------------------------------------------------------------------------------------

Indicator	Unit of Measure	Baseline	Baseline Year		2006	2008	2009	End of project
1.1 A. Cobertura de agua potable.	% de cobertura	98.39		P	96.87		99.00	99.00
				A		99.04	100.00	
1.1.B. Cobertura de alcantarillado.	% de cobertura	94.63		P	93.25		96.00	96.00
				A		94.58	96.88	
1.2 Niveles eficientes de gestión para la EAAP en términos financieros y operativos	% Índice de continuidad	99.61		P	99.00		99.00	99.00
1.2.A. Continuidad del Servicio				A		99.36	99.38	
1.2 Niveles eficientes de gestión para la EAAP en términos financieros y operativos	%	25.00		P	25.00		25.00	25.00
1.2. B. Generación Interna de Caja				A		25.00	25.00	
1.2 Niveles eficientes de gestión para la EAAP en términos financieros y operativos.	% Margen	61.34		P	57.50		56.00	56.00
1.2.C. Margen de Operación				A		56.15	58.83	
1.2 Niveles eficientes de gestión para la EAAP en términos financieros y operativos.	%	99.28		P	97.00		96.65	96.65
1.2.D. Eficiencia de Recaudo.				A		98.17	99.20	
1.3 Capacidad de almacenamiento de agua potable.	*1000 M3			P	3.20		8.20	8.20
				A		8.30	8.30	
1.4 Porcentaje de quebradas afluentes de los ríos que cruzan la ciudad saneadas y aguas residuales de los sistemas Otún y Consota interceptadas.	%	38.00		P	42.00		75.00	75.00
1.4.A. Quebradas o ríos saneados				A		71.00	90.00	
1.4 Porcentaje de quebradas afluentes de los ríos que cruzan la ciudad saneadas y aguas residuales de los sistemas Otún y Consota interceptadas.	%	19.00		P			70.00	70.00
1.4.B. Aguas Residuales Interceptadas.				A		49.80	88.00	
1.5 Agua no contabilizada (IANC).	%	36.72		P	34.00		30.00	30.00
				A		31.68	29.94	
1.6 Familias marginadas de la zona suroccidental de la ciudad con servicios de agua potable.	%	100.00		P	100.00		100.00	100.00
				A		100.00	100.00	

Outputs: Annual Physical and Financial Progress 2012

Description	Unit of Measure	Physical				Financial			
		Planned	Actual	Accumulated units	EOP units	Planned	Actual	Accumulated costs	EOP costs
Inversiones en alcantarillado realizadas.									
Inversiones en alcantarillado realizadas.									
Gestión Ambiental y de Reasentamiento concluidas									
Gestión Ambiental y de Reasentamiento concluidas									
Apoyo a la gestión integral de Aguas y Aguas de Pereira									
Apoyo a la gestión integral de Aguas y Aguas de Pereira									
Inversiones en Agua Potable									
Inversiones en Agua Potable									
TOTAL									