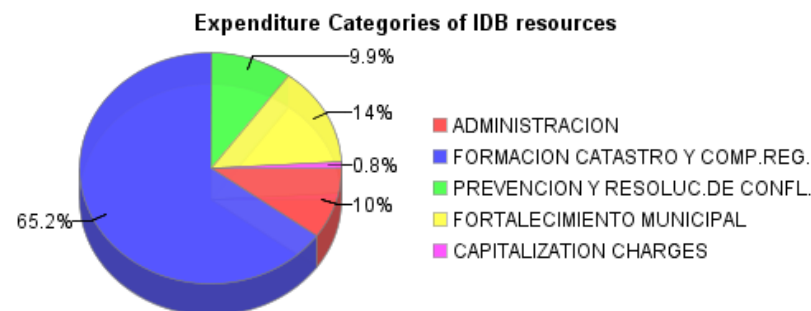
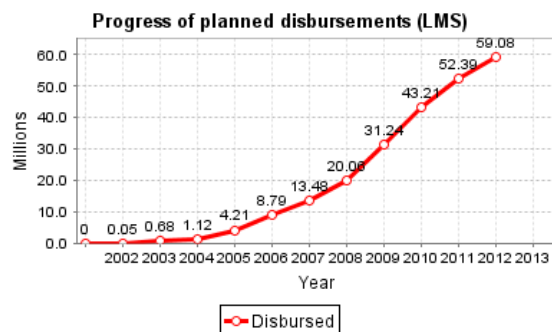
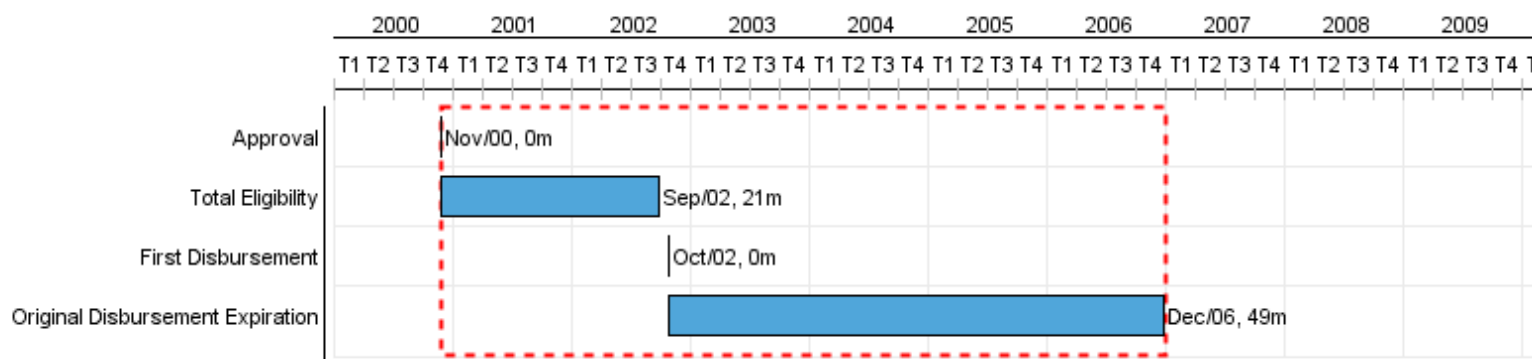


## Summary Report

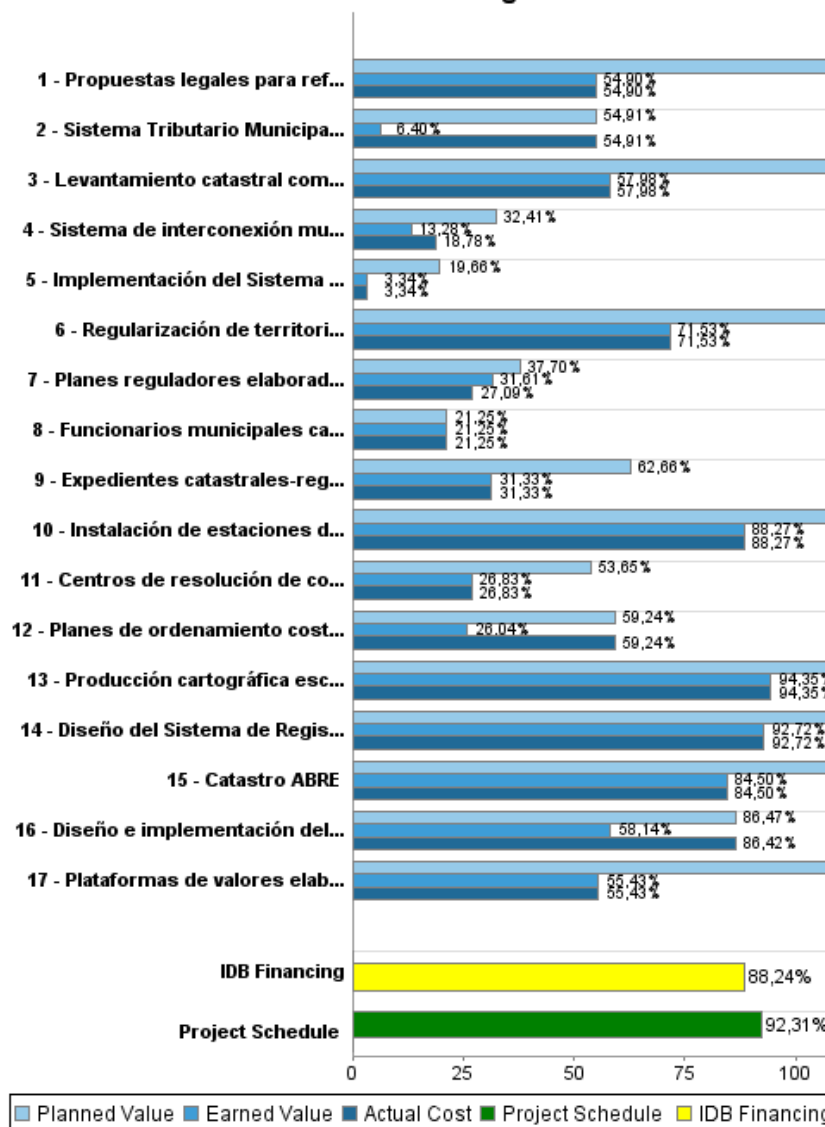
Basic Data		Available Funds (US\$)		Total Cost and Source	
Executing Agency (EA):	MINISTERIO DE HACIENDA				
Sector:	REFORM / MODERNIZATION OF THE STATE-REFORM AND PUBLIC SECTOR SUPPORT				
Loan Number(s):	1284/OC-CR	Current Approved Amount:	65.000.000,00	Original IDB:	65.000.000,00
Stage:	Approved	Disbursed Amount to Date:	57.356.588,17	Current IDB:	65.000.000,00
Operation Type:	INV - Investment	% Disbursed:	88,24	Pari-passu:	71,00
Related Operation(s):	TC9811151	Balance:	7.643.411,83	Co-Financing/Country:	27.000.000,00
Operation Subtype:	ESP - Specific Investment Operation			Original Estimate:	92.000.000,00
				Amortization Period (months):	162

Project Environmental and Social Impact Category	Reformulation	Validation
Project Environmental and Social Impact Category: C(R)	( ) Was the objective(s) of this project reformulated?	Validated by Division Chief: 25-sep-2012 Validated by Country Representative:



## Accumulated Progress as of 2012

### Accumulated Progress



## Outcomes

**Outcome:** Seguridad jurídica de la propiedad inmueble en Costa Rica mejorada.

Indicator	Unit of Measure	Baseline	Baseline Year		2009	2010	2011	2012	2013	End of project
Predios con expediente catastral/registral unificado respecto al universo predial	%		2002	P			69.00	2.00		71.00
				A			69.00			

**Outcome:** El Estado inicia regularización de Areas Bajo Regímenes Especiales (ABRE)

Indicator	Unit of Measure	Baseline	Baseline Year		2009	2010	2011	2012	2013	End of project
Territorios ABRE con propuestas de regularización catastral/registral	territorios		2002	P	20.00	25.00	30.00	5.00		83.00
				A	25.00	22.00	32.00			

**Outcome:** Gobiernos locales cuentan con instrumentos para mejorar su gestión

Indicator	Unit of Measure	Baseline	Baseline Year		2009	2010	2011	2012	2013	End of project
Municipalidades fortalecidas en las áreas de recaudo fiscal, con un incremento de los ingresos del impuesto sobre bienes inmuebles	Millones de Colones		2002	P	28,000.00	6,820.00	18,180.00	7,000.00	10,000.00	70,000.00
				A	29,400.00	10,600.00	9,044.00			

## Outputs: Annual Physical and Financial Progress 2012

Description	Unit of Measure	Physical				Financial			
		Planned	Actual	Accumulated units	EOP units	Planned	Actual	Accumulated costs	EOP costs
<b>Componente II: Regularización de derechos relacionados con la propiedad inmueble en ABRE</b>									
Centros de resolución de conflictos instalados	Centros	3,00			3,00	183.765,00			685.000,00
Planes de ordenamiento costero entregados a municipalidades	Propuestas				16,00	439.924,00			1.325.000,00
Regularización de territorios ABRE	Propuestas de regularización	83,00			83,00	1.505.806,00			2.105.000,00
Catastro ABRE	Número de Territorios	76,00			77,00	3.371.582,00			3.990.000,00
<b>Componente I: Formación del Catastro Nacional de la Propiedad Inmueble y su Compatibilización con el Registro.</b>									
Diseño del Sistema de Registro Inmobiliario concluido	Sistema	1,00			1,00	1.019.937,00			1.100.000,00
Implementación del Sistema de Registro Inmobiliario concluido	Sistema	1,00			1,00	50.000,00			2.797.000,00
Diseño e implementación del Sistema Nacional de Información Territorial	Sistema				1,00	170.000,00			600.000,00
Instalación de estaciones de georeferenciación concluida	Estaciones	8,00			8,00	882.739,00			1.000.000,00
Propuestas legales para reformar el marco jurídico	Propuestas	14,00			14,00	439.216,00			800.000,00
Expedientes catastrales-registrales de predios compatibilizados y con gestión administrativa y RAC	Expedientes	2.775,00			85.000,00	93.991,00			300.000,00
Producción cartográfica escala 1:5000 y 1:100 completadas	Km2	46.270,00			46.270,00	12.000.000,00			12.000.000,00
Levantamiento catastral completado	Expedientes	495.477,00			850.000,00	16.815.513,00			29.000.000,00
<b>Componente III: Fortalecimiento municipal en el uso de la información catastral</b>									
Plataformas de valores elaboradas	Plataforma de valores	81,00			81,00	2.028.630,00			3.660.000,00
Sistema Tributario Municipal instalado y en funcionamiento	Municipalidades				40,00	2.216.161,00			5.560.000,00
Planes reguladores elaborados y/o actualizados	Propuestas	1,00			12,00	258.220,00			2.960.000,00
Sistema de interconexión municipal concluido	Municipalidades				61,00				2.160.000,00
Funcionarios municipales capacitados en administración catastral	Funcionarios municipales	125,00			178,00	421.705,00			2.074.000,00

# PROGRESS MONITORING REPORT

CR0134 - Cadaster and Registry Regularization  
2012 1º period with closure up to (30-sep-2012)

Inter-American Development Bank - IDB

Office of Strategic Planning and Development Effectiveness

Last Update: 21/09/2012

Description	Unit of Measure	Physical				Financial			
		Planned	Actual	Accumulated units	EOP units	Planned	Actual	Accumulated costs	EOP costs
<b>Gastos Financieros</b>									
Pago de Intereses	N/A					543.489,00			11.993.489,00
<b>Ingeniería y Administración</b>									
Apoyo a la Unidad Ejecutora	N/A					5.854.942,02			6.890.511,00
<b>Gastos sin Asignación</b>									
Imprevistos y escalamiento de costos	N/A								1.000.000,00
<b>TOTAL</b>						<b>48.295.620,02</b>			<b>92.000.000,00</b>