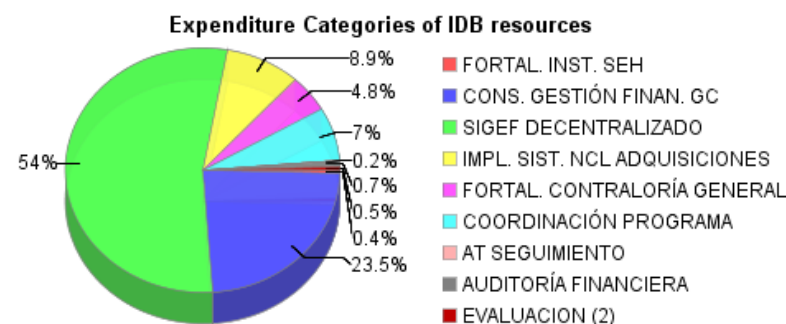
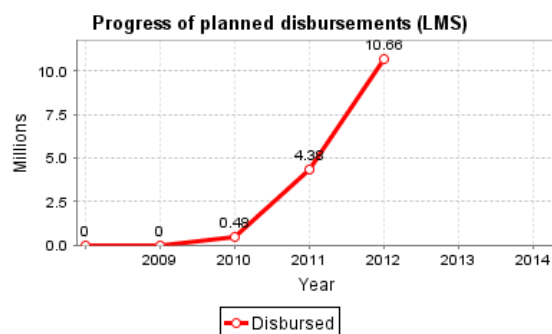
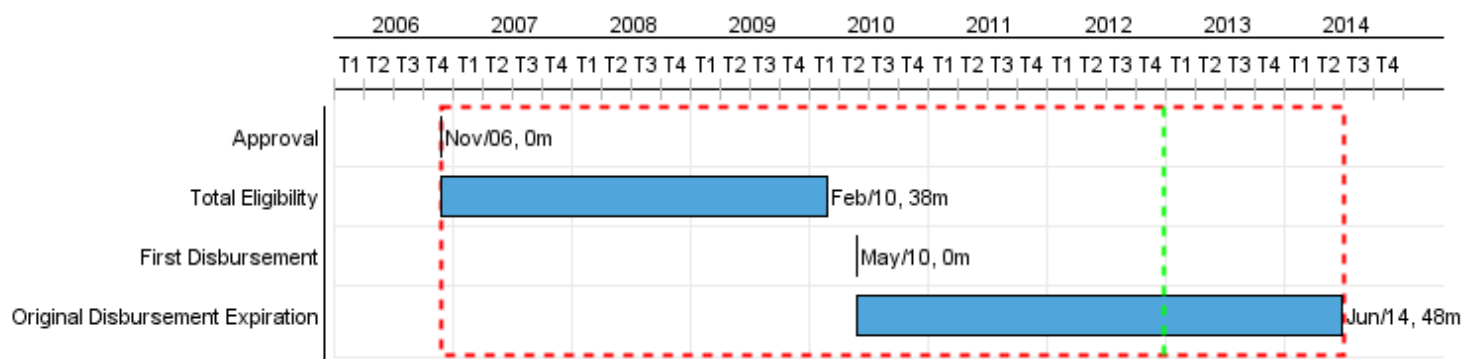


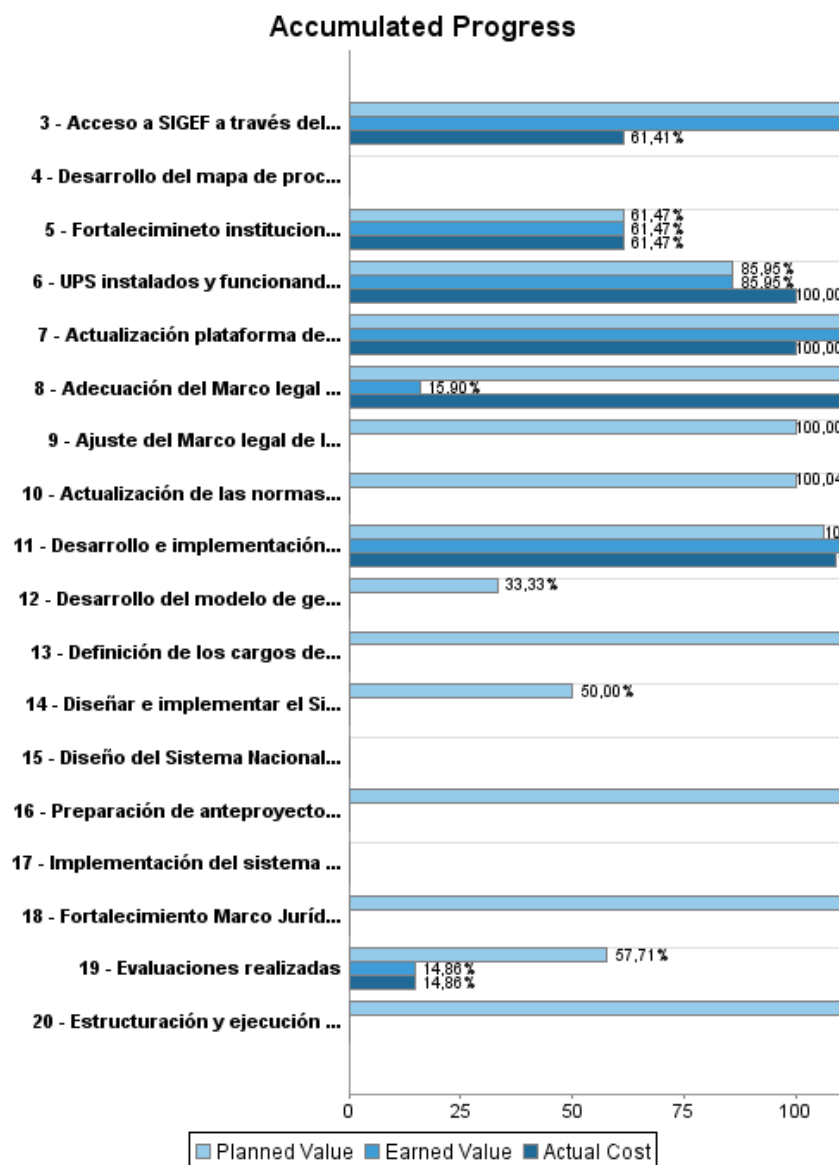
## Summary Report

Basic Data	Available Funds (US\$)	Total Cost and Source
Executing Agency (EA): SECRETARIA DE ESTADO DE HACIENDA		
Sector: REFORM / MODERNIZATION OF THE STATE-PUBLIC EXPENDITURE MANAGEMENT		
Loan Number(s): 1809/OC-DR	Current Approved Amount: 21.000.000,00	Original IDB: 21.000.000,00
Stage: Approved	Disbursed Amount to Date: 9.961.830,63	Current IDB: 21.000.000,00
Operation Type: INV - Investment	% Disbursed: 47,44	Pari-passu: 90,00
Related Operation(s):	Balance: 11.038.169,37	Co-Financing/Country: 2.400.000,00
Operation Subtype: ESP - Specific Investment Operation		Original Estimate: 23.400.000,00
		Amortization Period (months): 204

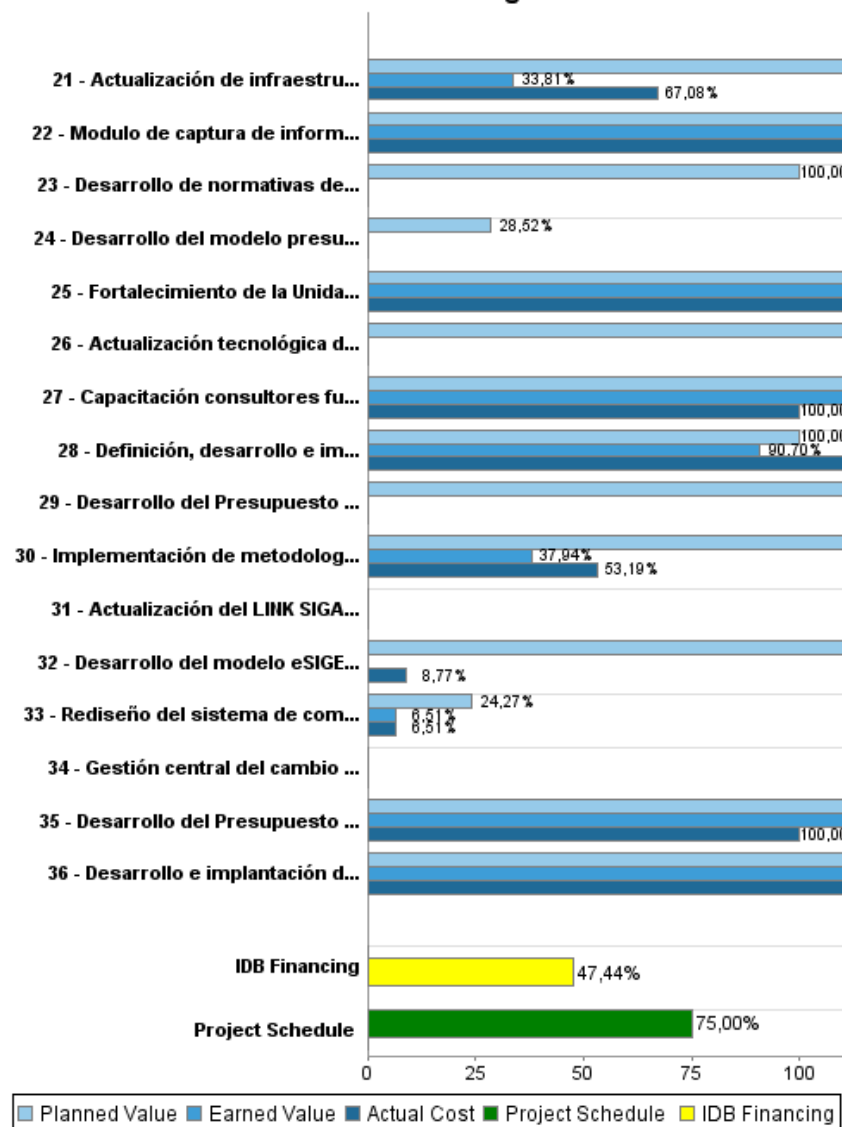
Project Environmental and Social Impact Category	Reformulation	Validation
Project Environmental and Social Impact Category: B13(R)	( ) Was the objective(s) of this project reformulated?	Validated by Division Chief: 26-sep-2012 Validated by Country Representative: 27-sep-2012



## Accumulated Progress as of 2012



## Accumulated Progress



## Outcomes

<b>Outcome:</b>	Información para la toma de decisiones en la política fiscal aumentada.
-----------------	---

Indicator	Unit of Measure	Baseline	Baseline Year		2012	End of project
Ingresos de financiamiento del Gobierno Central captados automáticamente por el SIGEF	porcentaje ingresos	30.00		P A	75.00	100.00
Las compras y contrataciones del gobierno central se llevan a cabo a través de los nuevos módulos de compras y contrataciones y contabilidad del SIGEF.	porcentaje compras			P A	15.00	25.00
Las instituciones que manejan fondos públicos son auditados anualmente.	porcentaje instituciones			P A	25.00	70.00
Gastos de financiamiento del Gobierno Central captados automáticamente por el SIGEF	porcentaje gastos	30.00		P A	75.00	100.00
Operaciones de financiamiento del Gobierno Central captados automáticamente por el SIGEF	porcentaje operaciones	40.00		P A	80.00	100.00

## Outputs: Annual Physical and Financial Progress 2012

Description	Unit of Measure	Physical				Financial			
		Planned	Actual	Accumulated units	EOP units	Planned	Actual	Accumulated costs	EOP costs
Fortalecimiento Institucional de la Secretaría de Estado de Finanzas (SEF)									
Adecuación del Marco legal de la administración financiera a la constitución vigente	anteproyecto de ley	4,00	4,00		4,00	9.450,00	60.000,00		59.450,00
Preparación de anteproyecto de ley del "Sistema de Administración de Bienes Nacioanles"	anteproyecto de ley	1,00			1,00	15.250,00			15.250,00
Fortalecimiento de la Unidad de Análisis Política Y Fiscal	unidad política fiscal	1,00	1,00		1,00	28.597,10	64.491,15		93.088,25
Estructuración y ejecución de la oferta académica en adm. financiera	oferta academica	1,00			1,00	75.930,00			75.930,00
Implementación del sistema de educación a distancia (via internet)	convenio de coop. e-learning				1,00				
Definición de los cargos de la carrera especializada en Finanzas Publicas y socialización de la carrera	carrera en Finanzas Pub.				1,00				15.750,00
Fortalecimineto institucional de órganos rectores	manuales de organización y funciones		0,17		2,00		16.697,01		47.500,00
Consolidación de la Reforma de la Gestión Financiera del Gobierno Central									
Evaluación Informática del SIGEF	Evaluación SIGEF				1,00				52.245,00
Capacitación consultores funcionales e informáticos del PAFI	consultores				49,00				62.250,00
UPS instalados y funcionando para centro de datos	UPS				1,00				93.982,24
Implementación de metodología y herramientas para el desarrollo y documentación del SIGEF	metodologías y herramientas		0,25		3,00		17.175,00		64.581,25
Actualización plataforma desarrollo del SIGEF	Sistemas				1,00				56.700,00
Desarrollo del mapa de procesos de la administración financiera	mapas de procesos								
Desarrollo del Presupuesto Orientado a Resultados (POR)	POR	1,00			1,00	33.075,00			33.075,00
Desarrollo del Presupuesto Plurianual	Presupuesto Plurianual		1,00		1,00				23.450,00
Definición, desarrollo e implementación de la cuenta única (CUT)	Cuenta única	1,00	0,67		1,00	33.363,81	116.300,88		118.363,81

Description	Unit of Measure	Physical				Financial			
		Planned	Actual	Accumulated units	EOP units	Planned	Actual	Accumulated costs	EOP costs
Desarrollo de normativas de Contabilidad Gubernamental	Normativa desarrollada	1,00			1,00	37.800,00			37.800,00
Desarrollo e implantación del módulo de gestión financiera de la nómina del SIGEF	Módulo nómina	1,00	1,00		1,00		27.000,00		27.000,00
Modulo de captura de información financiera del SPNF implementado y ampliada la base de datos del SIGEF	Modulo	1,00	1,00		1,00		36.064,23		26.000,00
Actualización del LINK SIGADE-SIGEF	LINK actualizado				1,00				12.700,00
Desarrollo Expediente y Firma digital	N/A								12.600,00
Sostenibilidad, Mantenimiento y soporte del SIGEF Central	N/A					76.905,24			152.190,48
Consultores de planta	N/A					1.321.843,66	3.786.972,58		5.829.678,07
<b>Desarrollo del Sistema de Administración Financiera en las Instituciones Descentralizadas y Autónomas.</b>									
Desarrollo e implementación de un datawarehouse y consulta del ciudadano	Datawarehouse		1,00		1,00	77.159,71	97.230,80		219.420,35
Acceso a SIGEF a través del internet	acceso a internet		1,00		1,00	1.148.823,59	705.521,48		1.148.823,59
Actualización de infraestructura tecnológica del SIGEF	Infraestructura	0,74	0,17		1,00	5.655.710,40	3.742.025,67		5.812.400,18
Desarrollo del modelo eSIGEF para 30 instituciones descentralizadas y autónomas y 4 instituciones de la Seguridad Social	Sistemas	34,00			34,00	105.375,00	9.240,06		105.375,00
Desarrollo del modelo presupuesto eSIGEF para 30 instituciones descentralizadas y autónomas y 4 instituciones de la Seguridad Social	Sistemas				34,00	30.000,00			105.175,00
Desarrollo del modelo de gestión financiera y contable del eSIGEF para 30 instituciones descentralizadas y autónomas y 4 instituciones de la Seguridad Social	Sistemas				34,00	355.215,00			1.065.647,81
Gestión central del cambio en la implantación del eSIGEF en 30 instituciones descentralizadas y autónomas y 4 instituciones de la Seguridad Social	Instituciones				34,00				330.000,00
Soporte anual de infraestructura tecnológica por 3 años	N/A					444.747,20			1.334.241,60
Costo recursos humanos PAFI (consultores)	N/A					1.038.942,20	489.496,07		2.077.884,39
<b>Fortalecimiento de la Gestión de Compras y Contrataciones.</b>									

# PROGRESS MONITORING REPORT

DR-L1005 - Modernization of Administration's Public Resources  
2012 1º period with closure up to (30-sep-2012)

Inter-American Development Bank - IDB

Office of Strategic Planning and Development Effectiveness

Last Update: 25/09/2012

Description	Unit of Measure	Physical				Financial			
		Planned	Actual	Accumulated units	EOP units	Planned	Actual	Accumulated costs	EOP costs
Fortalecimiento Marco Jurídico de compras y contrataciones	anteproyecto ley modificación adquisiciones públicas	1,00			1,00	37.012,50			37.012,50
Rediseño del sistema de compras y contrataciones y portal único de adquisiciones	Sistema compras y contrataciones		0,60		1,00	250.000,00	61.516,93		1.060.948,81
Actualización tecnológica de infraestructura del sistema de compras	Infraestructura	1,00			1,00	300.000,00			300.000,00
Sostenibilidad del sistema de compras y contrataciones - Mantenimiento	N/A								
Costo de los consultores de planta	N/A					106.223,00	77.955,39		212.447,15
<b>Fortalecimiento Institucional de la Contraloría General e implementación del sistema de control interno</b>									
Ajuste del Marco legal de la CGR	Anteproyecto ley SINACI				1,00				42.950,00
Actualización de las normas básicas de Control Interno	Normas Control Interno	1,00			1,00	124.850,00			124.800,00
Diseño del Sistema Nacional de Control Interno (SINACI)	Sistema				1,00				251.800,00
Diseñar e implementar el Sistema de Auditoría Interna Gubernamental	Sistema				1,00				621.400,00
<b>Componentes no inversión</b>									
Auditorías financieras ejecutadas	auditoría	1,00	1,00		4,00	24.500,00	37.955,84		98.000,00
Evaluaciones realizadas	evaluación	1,00			2,00	15.000,00			35.000,00
Equipo de Coordinación del PAFI	N/A					1.169.771,00	1.518.835,36		4.353.462,00
<b>Costos financieros</b>									
Comisión de crédito pagada	N/A						7.459,09		107.750,00
<b>TOTAL</b>						<b>12.515.544,41</b>	<b>10.871.937,54</b>		<b>26.354.122,48</b>