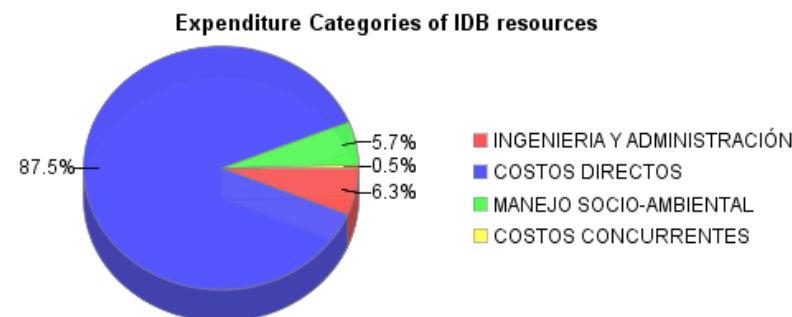
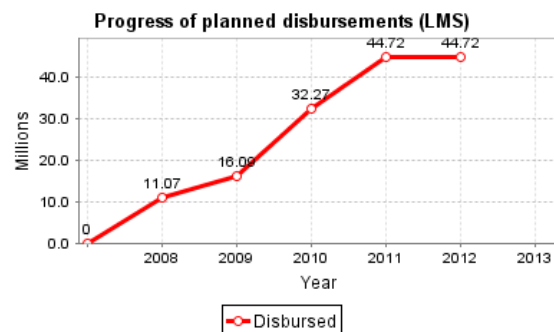
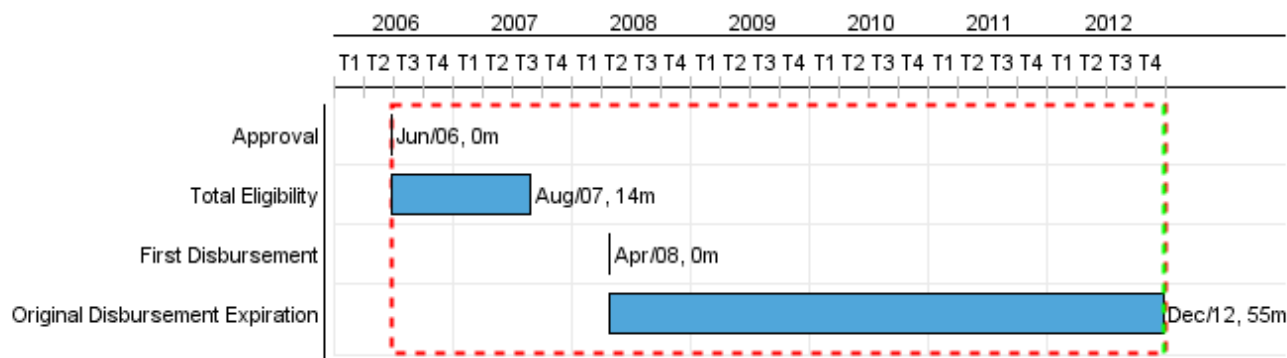


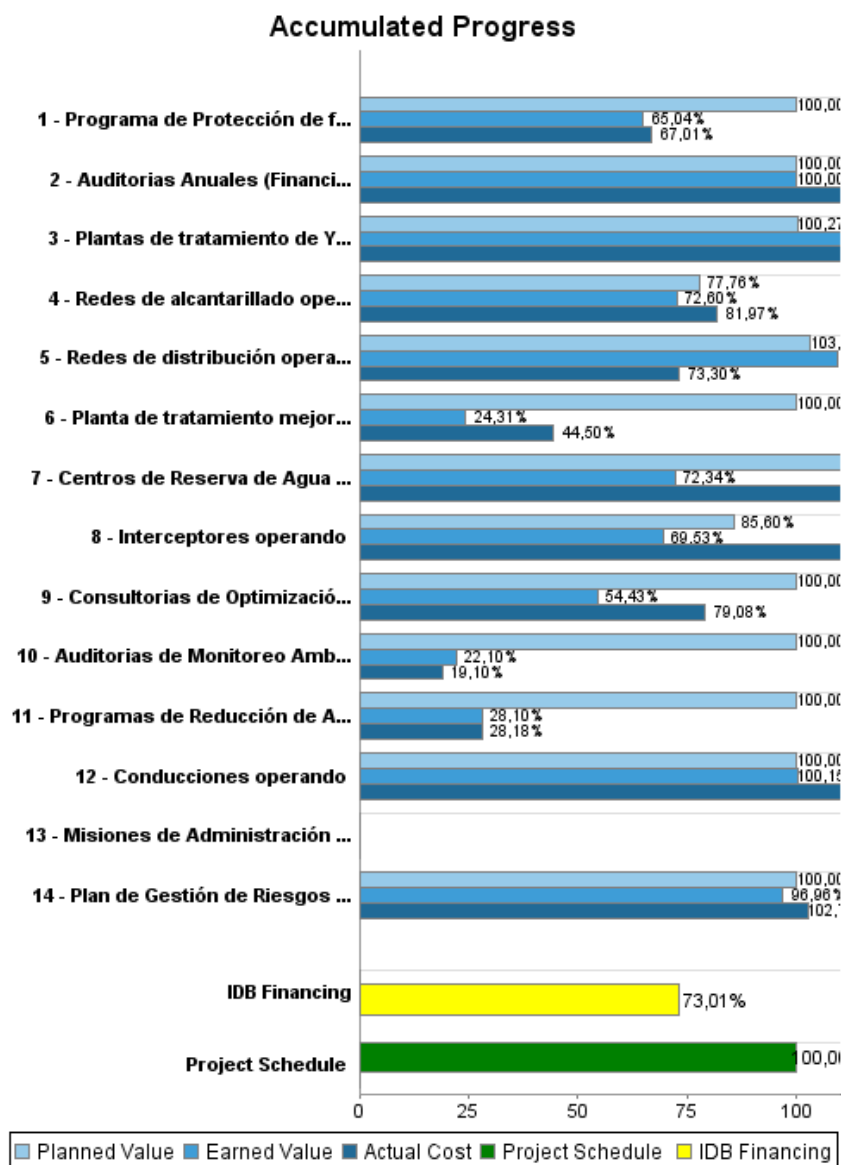
Summary Report

Basic Data		Available Funds (US\$)		Total Cost and Source	
Executing Agency (EA):	EMPRESA PUBL.MUNICIPAL TELECOMUNIC,AGUA POTABLE,ALCANTARILLADO SANEAMEN.CUENCA				
Sector:	WATER AND SANITATION				
Loan Number(s):	1753/OC-EC	Current Approved Amount:	61.250.000,00	Original IDB:	61.250.000,00
Stage:	Approved	Disbursed Amount to Date:	44.721.469,88	Current IDB:	61.250.000,00
Operation Type:	INV - Investment	% Disbursed:	73,01	Pari-passu:	63,00
Related Operation(s):		Balance:	16.528.530,12	Co-Financing/Country:	42.790.000,00
Operation Subtype:	ESP - Specific Investment Operation			Original Estimate:	104.040.000,00
				Amortization Period (months):	222

Project Environmental and Social Impact Category	Reformulation	Validation
Project Environmental and Social Impact Category: B(R)	() Was the objective(s) of this project reformulated?	Validated by Division Chief: 27-sep-2012 Validated by Country Representative: 27-sep-2012



Accumulated Progress as of 2012



Outcomes

Outcome: Demanda de agua potable y alcantarillado en la zona periurbana y rural atendida

Indicator	Unit of Measure	Baseline	Baseline Year		2007	2008	2009	2010	2011	2012	End of project
Cobertura en agua potable en la zona de intervención del Programa	%	90.00	2006	P				92.40	92.80	93.00	93.00
				A				94.00	94.89		
Cobertura de alcantarillado en la zona de intervención del Programa	%	78.00	2006	P				85.00	87.00	89.00	89.00
				A				82.00	83.18		
Conexiones de agua potable nuevas o mejoradas	Hogares		2006	P	5,640.00	5,769.00	2,149.00	6,373.00	5,790.00	2,580.00	28,301.00
				A	6,991.00	4,658.00	5,516.00	4,763.00	5,549.00		
Conexiones de alcantarillado nuevas y mejoradas	Hogares		2006	P		2,430.00	3,574.00	3,145.00	852.00	1,478.00	11,479.00
				A		7,393.00	4,934.00	4,481.00	4,491.00		

Outcome: La calidad del agua de los ríos y quebradas han sido mejoradas

Indicator	Unit of Measure	Baseline	Baseline Year		2007	2008	2009	2010	2011	2012	End of project
Descargas directas eliminadas en los ríos Yanuncay, Machángara, Tarqui, El Chorro, Tomebamba y Milchichig	Descargas		2006	P				83.00	100.00		183.00
				A				77.00	103.00		

Outcome: Servicios de agua potable y saneamiento financieramente sostenibles en el largo plazo.

Indicator	Unit of Measure	Baseline	Baseline Year		2007	2008	2009	2010	2011	2012	End of project
Margen Operativo	%	20.00	2006	P	19.60	19.60	17.64	19.60	21.56	23.52	24.00
				A	34.30	21.39	28.96	16.28	18.26		

Outcome: Empresa de Telecomunicacione, Agua Potable y Alcantarillado y Saneamineto de Cuenca (ETAPA) Eficiente y sostenible.

Indicator	Unit of Measure	Baseline	Baseline Year		2007	2008	2009	2010	2011	2012	End of project
Metas de desempeño de gestión empresarial cumplidas	Metas		2006	P				17.00	17.00	17.00	17.00
				A				11.00	12.00		

Outputs: Annual Physical and Financial Progress 2012

Description	Unit of Measure	Physical				Financial			
		Planned	Actual	Accumulated units	EOP units	Planned	Actual	Accumulated costs	EOP costs
Abastecimiento de Agua Potable.									
Redes de distribución operando	KM				208,00	1.098.000,00			10.223.000,00
Conducciones operando	KM				61,10				15.746.000,00
Plantas de tratamiento de Yanuncay y Lodos del Tixan y el Cebollar mejoradas	Plantas				2,00	375.000,00			7.839.000,00
Centros de Reserva de Agua Potable operando	Centros				28,00		95.000,00		2.225.000,00
Abastecimiento de servicios de saneamiento y drenaje pluvial									
Redes de alcantarillado operando	KM	2,00			56,00	1.020.000,00			10.341.000,00
Interceptores operando	KM				44,00	231.000,00	218.000,00		8.621.000,00
Planta de tratamiento mejorada (Ucubamba) y operando	Plantas	1,00			1,00	6.294.000,00	2.514.000,00		12.452.000,00
Fortalecimiento Empresarial									
Consultorias de Optimización empresarial, Subsidios, Tarifas, Valuación de Activos implementadas	Consultorias				4,00				1.601.000,00
Programas de Reducción de Agua no Contabilizada y Operación y Mantenimiento implementados	Programas	1,00			2,00	406.000,00	2.000,00		2.292.000,00
Plan de manejo SocioAmbiental									
Auditorias de Monitoreo Ambiental completadas	Auditorias	2,00			7,00	214.000,00			1.246.000,00
Plan de Gestión de Riesgos aprobado	Planes				1,00				593.000,00
Programa de Protección de fuentes y Cursos Naturales implementado	Programas	1,00			1,00	352.000,00	38.000,00		1.922.000,00
Seguimiento/ Evaluación y Administración y Costos Financieros									
Misiones de Administración / Evaluaciones del Programa concluidas (Evaluaciones paso a la segunda y tercera etapa del Programa)	Evaluaciones				4,00				
Auditorias Anuales (Financieras y de Gestión) realizadas	Auditorias	2,00	2,00		10,00	74.000,00	111.000,00		344.000,00
Ingeniería & Administración, Costos financieros	N/A					4.706.000,00	1.223.000,00		21.655.000,00
TOTAL						14.770.000,00	4.201.000,00		97.100.000,00