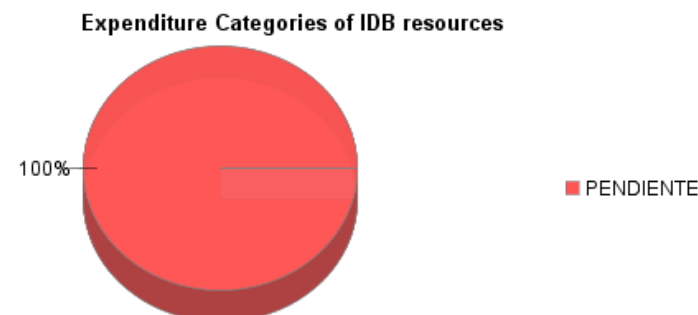
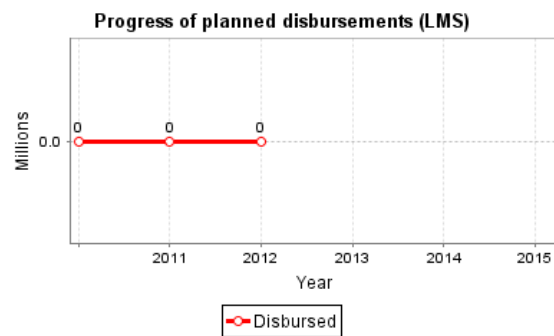
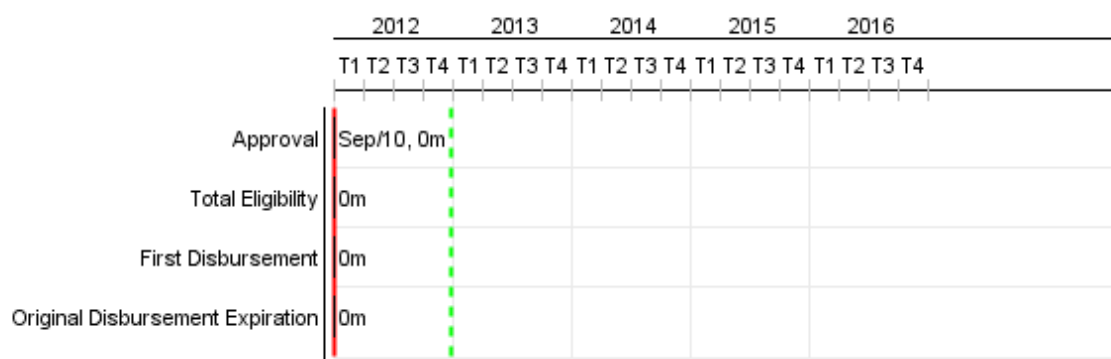


Summary Report

Basic Data		Available Funds (US\$)		Total Cost and Source	
Executing Agency (EA):	SECRETARIA TECNICA DE LA PRESIDENCIA				
Sector:	SOCIAL INVESTMENT-POVERTY ALLEVIATION				
Loan Number(s):	2375/OC-ES	Current Approved Amount:	35.000.000,00	Original IDB:	35.000.000,00
Stage:	Approved	Disbursed Amount to Date:		Current IDB:	35.000.000,00
Operation Type:	INV - Investment	% Disbursed:		Pari-passu:	100,00
Related Operation(s):	ES-T1133, ES-P1060	Balance:	35.000.000,00	Co-Financing/Country:	
Operation Subtype:	ESP - Specific Investment Operation			Original Estimate:	35.000.000,00
				Amortization Period (months):	

Project Environmental and Social Impact Category	Reformulation	Validation
Project Environmental and Social Impact Category: None	() Was the objective(s) of this project reformulated?	Validated by Division Chief: 18-sep-2012 Validated by Country Representative: 24-sep-2012



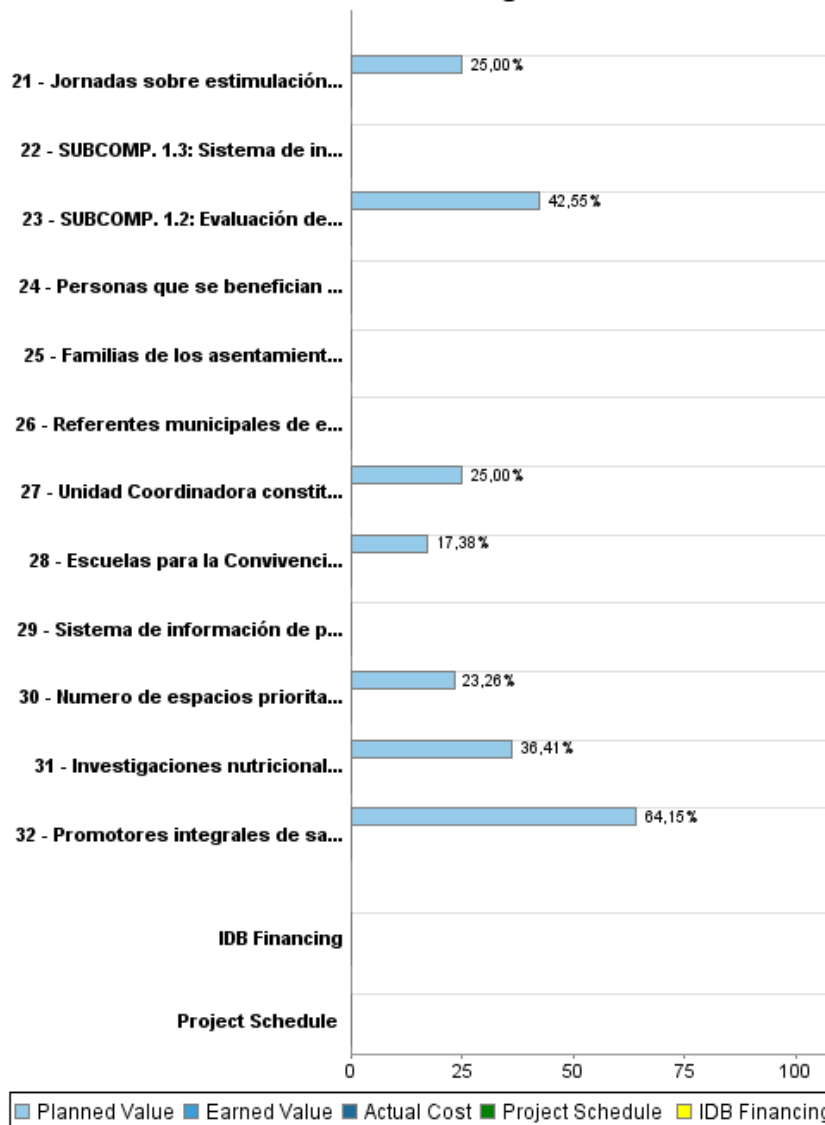
Accumulated Progress as of 2012



PROGRESS MONITORING REPORT

ES-L1044 - Strengt. Health, Early Childhood Devel. and Violence Preventing Serv. in Urb
Com
2012 1º period with closure up to (30-sep-2012)

Accumulated Progress



Outcomes

Outcome: Capacidad del Sistema de Proteccion Social Universal para monitoreo, focalizacion y seguimiento del Comunidades Solidarias Urbanas fortalecida.

Indicator	Unit of Measure	Baseline	Baseline Year		End of project
Proyectos sociales de Comunidades Solidarias Urbanas siendo evaluados	%		2010	P A	100.00
Proyectos sociales de Comunidades Solidarias Urbanas siendo monitoreados.	%		2010	P A	100.00
Sistema de informacion social para consulta de la ciudadania abierto.	sistema		2010	P A	1.00
Personal del Sistema de Proteccion Social Universal capacitado con las herramientas necesarias para la gestion de programas sociales	%	25.00	2010	P A	100.00
Instancias locales a nivel municipal fortalecidas	municipios		2010	P A	25.00
Hogares recibiendo beneficios a partir del Registro Unico de Beneficiarios	personas	400.00	2010	P A	60,000.00
Municipios utilizando el Registro Unico de Beneficiarios para identificar la poblacion beneficiaria del sistema	%		2010	P A	9.50
Municipios urbanos con mayor pobreza recibiendo beneficios del programa Comunidades Solidarias Urbanas	municipios		2010	P A	25.00
Procesos/areas o instituciones retroalimentandose con apoyo del sistema de monitoreo y evaluacion	instituciones/ procesos/areas		2010	P A	5.00
Municipios con el Sistema de Informacion social implementado	municipios		2010	P A	15.00
Consultas del Sistema de Informacion Social Respondidas	%		2010	P A	100.00

Outcome: Situación de salud (en 11 municipios) y estado nutricional (en 25 municipios) de la poblacion de asentamientos urbanos precarios mejorada

Indicator	Unit of Measure	Baseline	Baseline Year		End of project
Niños menores de 5 años con desnutricion cronica	Personas	25.00	2008	P A	18.80
Niños de 6 a 59 meses con anemia	%	29.40	2008	P A	20.60
Mujeres en tercer trimestre de embarazo con anemia	%	17.20	2008	P A	12.00
niños de 0 a 5 meses recibiendo lactancia exclusiva	%	25.10	2008	P A	31.00

Outcome: Desarrollo Integral de niños y niñas de 0 a 7 años en los Asentamientos Urbanos Precarios de los 25 municipios de Comunidades Solidarias Urbanas mejorado a traves de la implementacion del modelo CEDI (Centros de Educación y Desarrollo Infantil)

PROGRESS MONITORING REPORT

ES-L1044 - Strengt. Health, Early Childhood Devel. and Violence Preventing Serv. in Urb
Com
2012 1º period with closure up to (30-sep-2012)

Inter-American Development Bank - IDB
Office of Strategic Planning and Development Effectiveness

Last Update: 17/09/2012

Indicator	Unit of Measure	Baseline	Baseline Year		End of project
Niños y niñas cubiertos por el componente de atención integral a la primera infancia	Estudiantes			P A	2,700.00
Niñas y niños de 4 a 7 años con cobertura de educación inicial	niños	51.00	2009	P A	61.00
Madres, padres o responsables de niños y niñas atendidas en los Centros de Educación Inicial han recibido conocimiento en pautas de crianza	madres y padres		2010	P A	1,350.00
Mujeres embarazadas participando en estimulación temprana	mujeres		2010	P A	1,000.00
Norma para regular la educación inicial emitida por el Ministerio de Educación	norma		2010	P A	1.00

Outcome:	Actividades de la Estrategia Nacional de Prevención Social de Violencia en Apoyo a las Municipalidades, relacionadas con la transformación de las comunidades seleccionadas en lugares seguros y de convivencia son implementadas.
-----------------	--

Indicator	Unit of Measure	Baseline	Baseline Year		End of project
Población de mayor riesgo atendida a través de las Escuelas para la Convivencia.	%		2010	P A	30.00
Población en deserción reincorporada a la escuela u otra opción de formación a través de las Escuelas para la Convivencia.	%		2010	P A	30.00
deserción escolar atribuida al factor delincuencia disminuida (hombres).	%	15.20	2009	P A	11.80
deserción escolar atribuida al factor delincuencia disminuye (mujeres).	%	11.50	2009	P A	9.20

Outputs: Annual Physical and Financial Progress 2012

Description	Unit of Measure	Physical				Financial			
		Planned	Actual	Accumulated units	EOP units	Planned	Actual	Accumulated costs	EOP costs
COMP.1. MEJORAMIENTO EN LA GESTIÓN DEL SISTEMA DE PROTECCIÓN SOCIAL UNIVERSAL (SPSU) PARA FORTALECER A COMUNIDADES SOLIDARIAS URBANAS (CSU)									
SUBCOMP. 1.1: Municipios en los que el sistema informático del RUB ha sido implementado.	Municipios	5,00			25,00	220.004,20			1.320.025,00
SUBCOMP. 1.1: Hogares de municipios de CSU incorporados en el RUB	hogares	10.000,00			60.000,00	269.166,70			1.615.000,00
SUBCOMP. 1.2: Sistema de monitoreo funcionando	Sistema				1,00				180.000,00
SUBCOMP. 1.2: Evaluación de impacto realizada	Evaluaciones	1,00			2,00	1.000.000,00			2.350.000,00
SUBCOMP. 1.3: Sistema de información de programas sociales funcionando	Sistema				1,00				1.645.000,00
Consultorías de apoyo y acompañamiento al equipo del Sistema de Protección Social Universal, nacionales e internacionales	Consultorías	2,00			6,00	33.000,00			100.000,00
Talleres de capacitación realizados	Talleres	7,00			16,00	105.000,00			240.000,00
Unidad Coordinadora constituida y funcionando en el año 2011	Unidad Ejecutora				1,00	213.750,00			855.000,00
Capacidades del equipo del Sistema de Protección Social Universal fortalecidas	Unidad	1,00			1,00	298.750,00			1.195.000,00
Personas (todas, indígenas, afrodescendientes) que se benefician de un programa destinado a combatir a la pobreza a traves del RUB	Personas	80.000,00			240.000,00				
COMP. 2. FORTALECIMIENTO DE LA OFERTA DE SERVICIOS EN SALUD Y NUTRICIÓN									
Familias de los asentamientos urbanos precarios, adscritas al sistema de atención de salud	Familias	14.000,00			49.000,00				
Niños de 0 a 2 años recibiendo suplementos nutricionales y antiparasitarios	Niños	2.203,00			19.488,00	255.705,40			1.280.150,00
Promotores integrales de salud para brindar atención en salud a las familias de los AUP trabajando	Promotores	165,00			412,00	155.068,00			241.735,50
Equipos de salud itinerantes para brindar el conjunto de prestaciones garantizadas en los AUP trabajando .	Personas	33,00			81,00	1.823.148,00			241.735,50

PROGRESS MONITORING REPORT

ES-L1044 - Strengt. Health, Early Childhood Devel. and Violence Preventing Serv. in Urb
Com
2012 1º period with closure up to (30-sep-2012)

Inter-American Development Bank - IDB

Office of Strategic Planning and Development Effectiveness

Last Update: 17/09/2012

Description	Unit of Measure	Physical				Financial			
		Planned	Actual	Accumulated units	EOP units	Planned	Actual	Accumulated costs	EOP costs
Investigaciones nutricionales realizadas.	Investigaciones	1,00			3,00	150.000,00			412.000,00
Personas que se benefician de un paquete basico de servicios de salud	Personas	64.000,00			225.000,00				
COMP 3: FORTALECIMIENTO DEL MODELO DE ATENCION INTEGRAL A LA PRIMERA INFANCIA									
Agentes educativos sensibilizados sobre la importancia de la educación inicial.	Agentes	3.465,00			7.455,00	156.402,60			824.668,14
Referentes municipales de educación inicial identificados	Referentes	15,00			25,00				
Centros de Educación y Desarrollo infantil (CEDI) fortalecidos	Centros	18,00			71,00	1.071.026,00			4.224.601,82
Jornadas sobre estimulación temprana orientación y sensibilización ejecutadas	Jornadas	90,00			360,00	351.991,00			1.407.964,60
Personal del MINED capacitado, para asumir su rol como ente rector de la educación inicial en el país	Personas	60,00			60,00	57.522,12			230.088,48
Equipos técnicos de seguimiento y control de los CEDI capacitados	Personas	15,00			15,00				
Norma para regular la educación inicial emitida por el Ministerio de Educación	Documento	1,00			1,00	73.000,00			73.000,00
Sistema de información de primera infancia actualizado.	Sistema				1,00				50.000,00
COMP 4: INTERVENCIONES PARA LA PREVENCIÓN DE LA VIOLENCIA									
Escuelas con su módulo deportivo para la convivencia, implementado	Escuelas	40,00			100,00	609.217,00			3.502.800,00
Escuelas para la Convivencia cuentan con un módulo de arte y cultura implementado.	Escuelas	40,00			100,00	77.217,00			444.400,00
Escuelas para la convivencia con un módulo de transformación positiva de conflictos implementado.	Escuelas	40,00			100,00	127.130,00			731.000,00
Escuelas para la convivencia con un módulo de violencia intrafamiliar implementado.	Escuelas	40,00			100,00	118.434,00			681.000,00
Escuelas para la Convivencia con un módulo de formación técnica implementado.	Escuelas	40,00			100,00	147.130,00			846.000,00
Escuelas para la Convivencia con módulos complementarios implementados.	Escuelas	40,00			100,00	43.478,00			250.000,00



PROGRESS MONITORING REPORT

ES-L1044 - Strengt. Health, Early Childhood Devel. and Violence Preventing Serv. in Urb
Com
2012 1º period with closure up to (30-sep-2012)

Inter-American Development Bank - IDB

Office of Strategic Planning and Development Effectiveness

Last Update: 17/09/2012

Description	Unit of Measure	Physical				Financial			
		Planned	Actual	Accumulated units	EOP units	Planned	Actual	Accumulated costs	EOP costs
Estudios y publicaciones realizadas.	Estudios	2,00			8,00	80.000,00			320.000,00
Numero de espacios prioritarios rehabilitados	numero	20,00			86,00	490.465,00			2.109.000,00
TOTAL						7.926.605,02			27.370.169,04