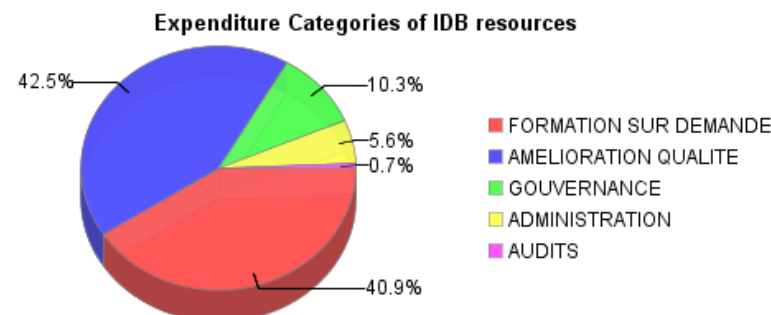
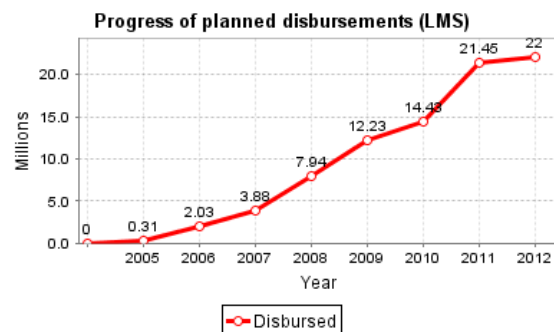
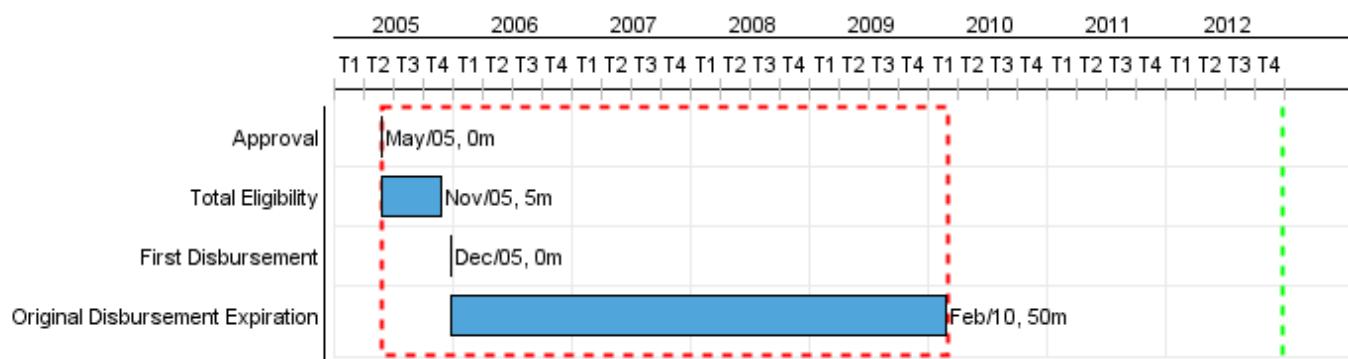


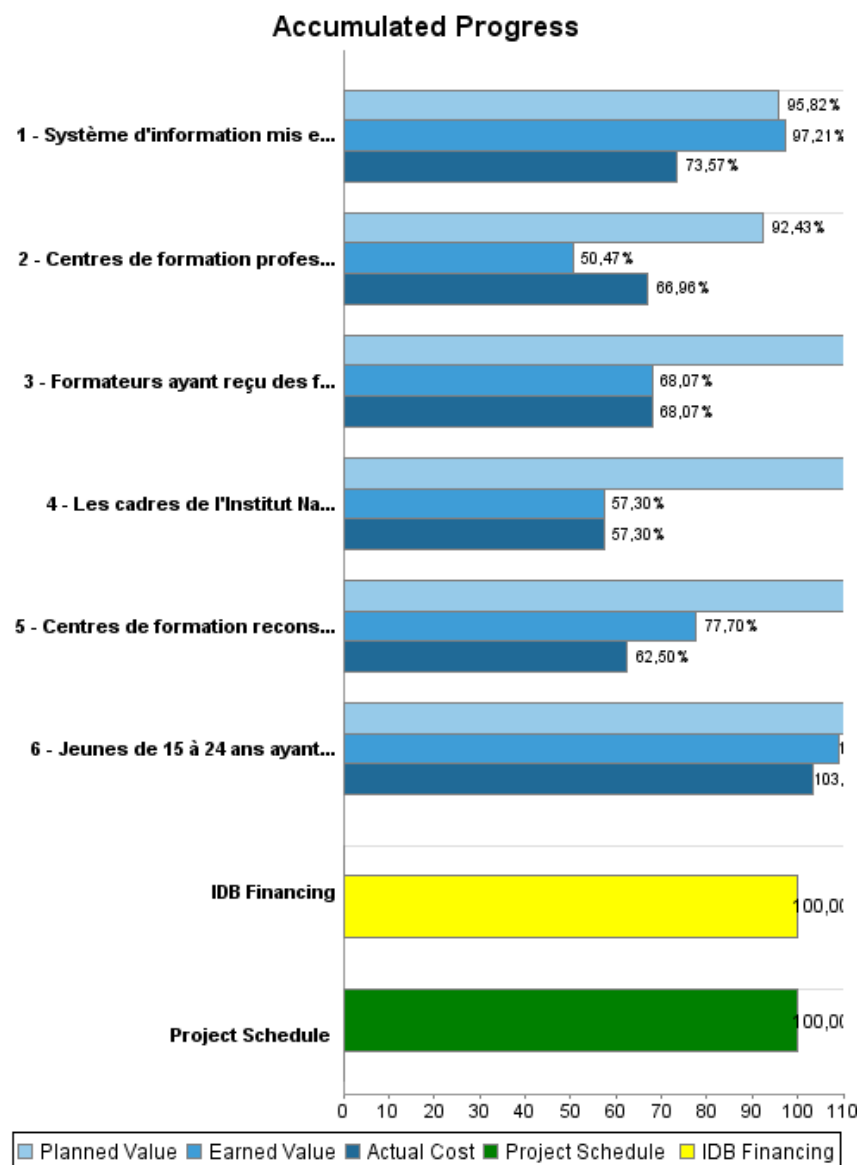
Summary Report

Basic Data		Available Funds (US\$)		Total Cost and Source	
Executing Agency (EA):	MINISTERE DE L'EDUCATION NATIONALE, DE LA JEUNESSE ET DU SPORT				
Sector:	EDUCATION-TEACHER EDUCATION &EFFECTIVENESS				
Loan Number(s):	2385/GR-HA;1627/SF-HA	Current Approved Amount:	22.000.000,00	Original IDB:	29.572.109,99
Stage:	Approved	Disbursed Amount to Date:	22.000.000,00	Current IDB:	22.000.000,00
Operation Type:	INV - Investment	% Disbursed:	100,00	Pari-passu:	99,00
Related Operation(s):	TC9002312, TC9804495, HA-X1001, HA-T1063	Balance:		Co-Financing/Country:	200.000,00
Operation Subtype:	ESP - Specific Investment Operation			Original Estimate:	29.772.109,99
				Amortization Period (months):	354

Project Environmental and Social Impact Category	Reformulation	Validation
Project Environmental and Social Impact Category: C(R)	() Was the objective(s) of this project reformulated?	Validated by Division Chief: 02-oct-2012 Validated by Country Representative: 03-oct-2012



Accumulated Progress as of 2012



Outcomes

Outcome:	Meilleure employabilité des jeunes à faibles revenus, ce qui permettra d'accroître leurs possibilités d'améliorer durablement leur bien être.
-----------------	---

Indicator	Unit of Measure	Baseline	Baseline Year		End of project
Le taux d'emploi des participants au Programme est supérieur des jeunes n'y participant pas	Jeunes employés		2005	P A	11.00
Le rendement de la formation est plus élevé	Rendement		2005	P A	2.00
Les participants au programme ont amélioré leurs compétences de base	Participants		2005	P A	

Outputs: Annual Physical and Financial Progress 2012

Description	Unit of Measure	Physical				Financial			
		Planned	Actual	Accumulated units	EOP units	Planned	Actual	Accumulated costs	EOP costs
Formation axée sur la demande									
Jeunes de 15 à 24 ans ayant reçu une formation portant sur les compétences demandées par le marché du travail	Individuals				5.636,00		86.843,00		9.400.000,00
Amélioration de la qualité									
Centres de formation reconstruits et équipés	Centres de formation				8,00	1.400.000,00	207.803,00		13.800.000,00
Formateurs ayant reçu des formations en pédagogie et dans les secteurs de leur spécialité...	Teachers				200,00	450.000,00			2.700.000,00
Gouvernance									
Centres de formation professionnelle qui ont été accrédités par l'INFP	Centres de formation				70,00	28.000,00	22.160,00		925.000,00
Les cadres de l'Institut National de Formation Professionnelle (INFP) ont reçu une formation en planification et élaboration de programmes ainsi qu'en gestion	Individuals								817.000,00
Système d'information mis en place	Système d'information				1,00	55.000,00	68.332,00		960.000,00
Administration									
administrative cost	N/A						170.182,00		4.800.000,00
TOTAL						1.933.000,00	555.320,00		33.402.000,00