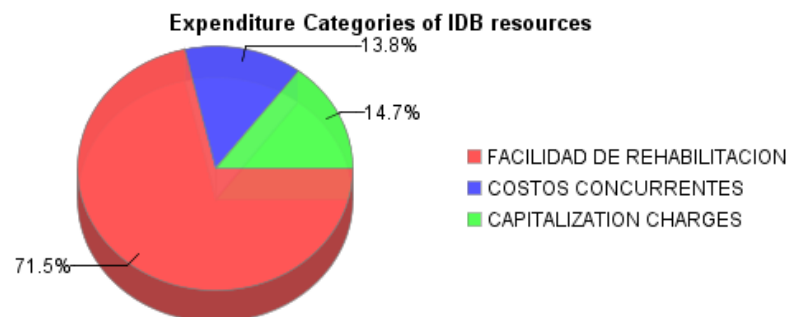
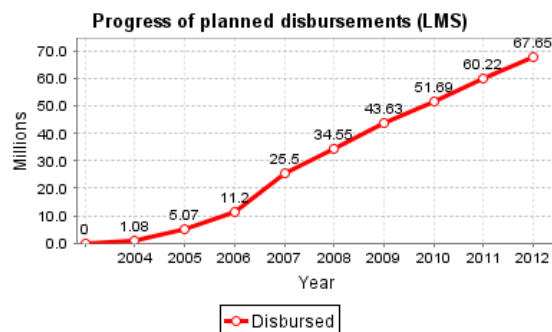
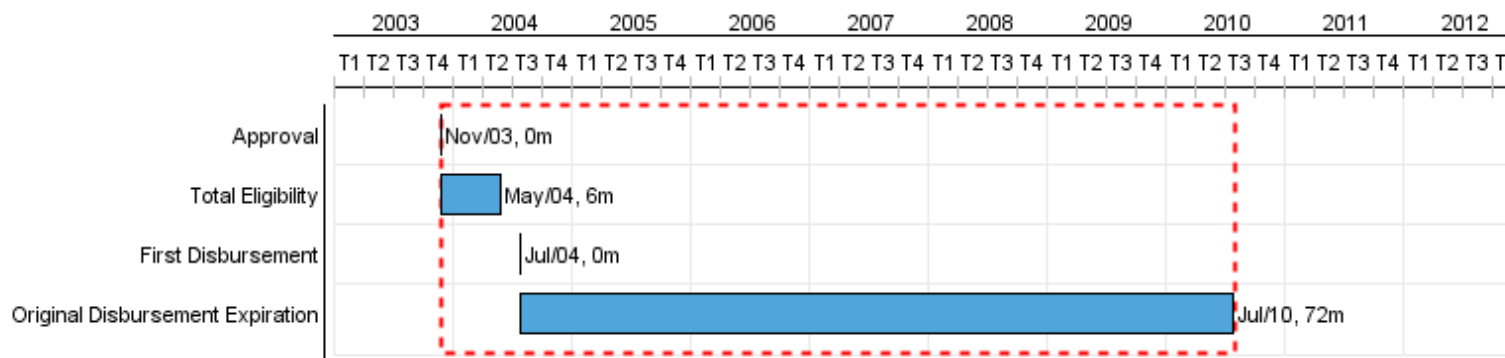


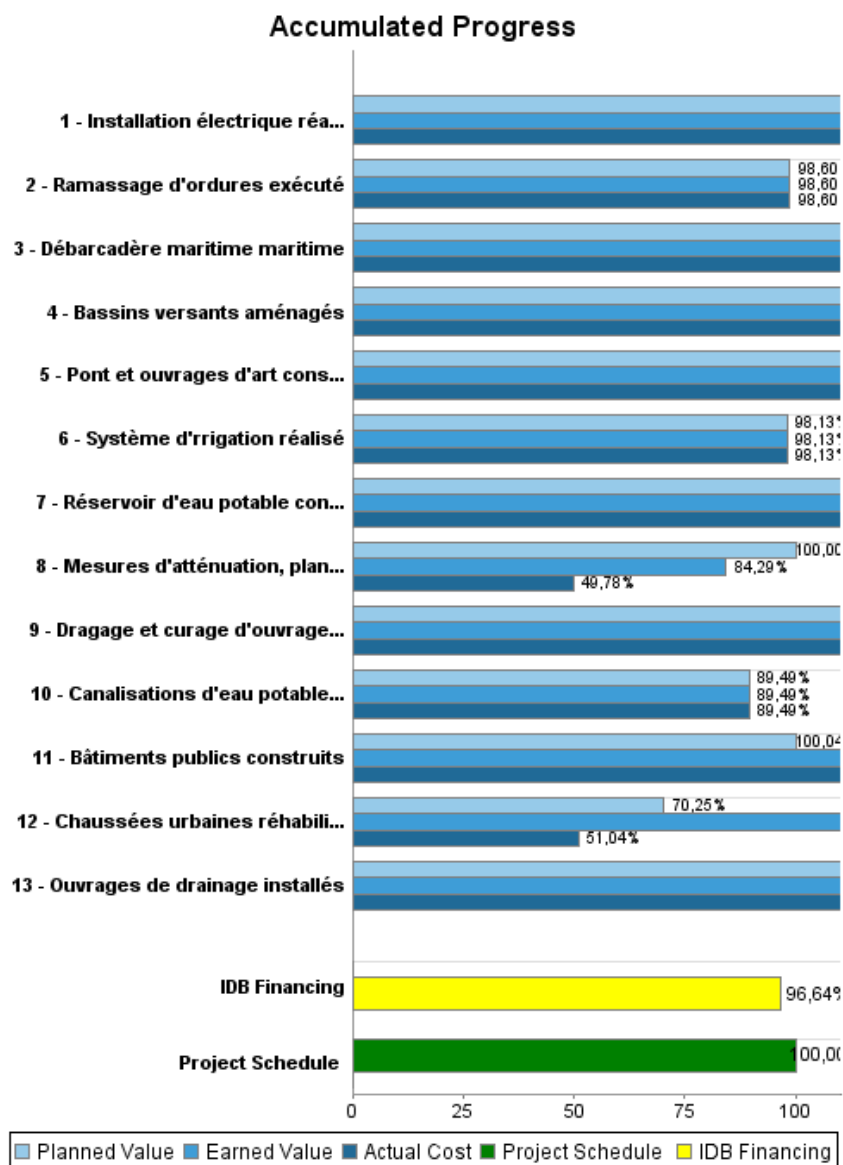
Summary Report

Basic Data		Available Funds (US\$)		Total Cost and Source	
Executing Agency (EA):	MINISTERE DE L'ECONOMIE ET DES FINANCES				
Sector:	FINANCIAL MARKETS-BANKING MARKET DEVELOPMENT				
Loan Number(s):	1493/SF-HA;2384/GR-HA	Current Approved Amount:	70.000.000,00	Original IDB:	91.526.657,99
Stage:	Approved	Disbursed Amount to Date:	67.645.285,55	Current IDB:	70.000.000,00
Operation Type:	INV - Investment	% Disbursed:	96,64	Pari-passu:	90,00
Related Operation(s):	HA-T1060, HA-X1008	Balance:	2.354.714,45	Co-Financing/Country:	7.800.000,00
Operation Subtype:	GOM - Global of Multiple Works Operation			Original Estimate:	99.326.657,99
				Amortization Period (months):	354

Project Environmental and Social Impact Category	Reformulation	Validation
Project Environmental and Social Impact Category: B(R)	() Was the objective(s) of this project reformulated?	Validated by Division Chief: 28-sep-2012 Validated by Country Representative: 30-sep-2012



Accumulated Progress as of 2012



Outcomes

Outcome:	Les infrastructures économiques de base sont réhabilitées, gérées et entretenues de manière efficiente et durable
Suppositions:	Le pays dispose de ressources nationales et internationales pour l'investissement et l'entretien de l'infrastructure économique de base

Indicator	Unit of Measure	Baseline	Baseline Year		2009	2010	2011	End of project
Les projets sont entretenus convenablement après leur réception finale	Projets		2005	P	15.00	20.00	10.00	45.00
				A	10.00	25.00	10.00	
Les usagers, les résidents et les bénéficiaires sont impliqués dans la gestion et l'entretien des projets par des mécanismes de participation	Projets		2005	P		10.00	5.00	15.00
				A		10.00	5.00	
Les bénéficiaires, les résidents et les usagers sont satisfaits des ouvrages réhabilités	%		2005	P	80.00	80.00	80.00	80.00
				A	60.00	80.00	80.00	

Outputs: Annual Physical and Financial Progress 2012

Description	Unit of Measure	Physical				Financial			
		Planned	Actual	Accumulated units	EOP units	Planned	Actual	Accumulated costs	EOP costs
Mécanisme de remise en état de l'infrastructure économique de base									
Chaussées urbaines réhabilitées	Kilomètre	5,00	20,63		58,79	16.616.000,00	4.424.965,89		57.915.000,00
Mesures d'atténuation, plans d'entretien et études de préinvestissement réalisés	Étude				60,00	1.850.000,00	852.197,00		6.350.000,00
Activités de supervision	N/A					1.501.000,00	515.360,00		4.500.000,00
Pont et ouvrages d'art construits	Pont/ouvrage d'art	1,00	1,00		3,00	3.000.000,00	3.172.312,90		7.000.000,00
Canalisations d'eau potable installées	Kilomètre				16,08				600.000,00
Ouvrages de drainage installés	Kilomètre		4,08		52,43		1.335.347,41		12.000.000,00
Dragage et curage d'ouvrages de drainage exécuté	Mètre cube				227.386,16				1.400.000,00
Ramassage d'ordures exécuté	Mètre cube				1.246.259,00				5.000.000,00
Installation électrique réalisée	Mètre linéaire				7.000,00				450.000,00
Système d'irrigation réalisé	Hectare				350,00				2.000.000,00
Débarcadère maritime maritime	Débarcadère				7,00				900.000,00
Bâtiments publics construits	Bâtiments publics		2,00		2,00	4.000.000,00	4.567.260,30		5.000.000,00
Réservoir d'eau potable construit	Réservoirs				3,00		1.068.774,24		1.500.000,00
Bassins versants aménagés	Bassin versant				3,00				2.000.000,00
Administration, finances et imprévus									
Coûts annexes, frais financiers, appui institutionnel et imprévus	N/A						914.824,00		8.135.000,00
TOTAL						26.967.000,00	16.851.041,74		114.750.000,00