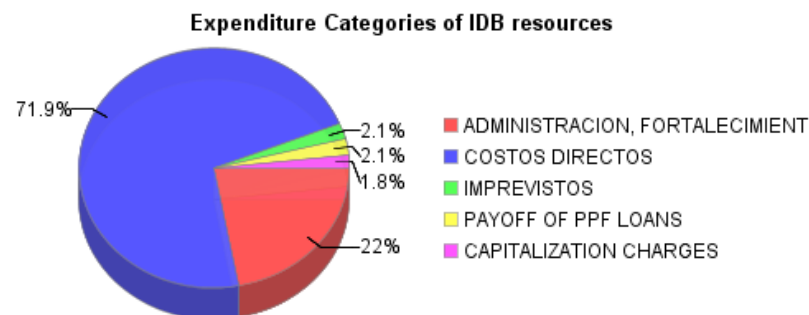
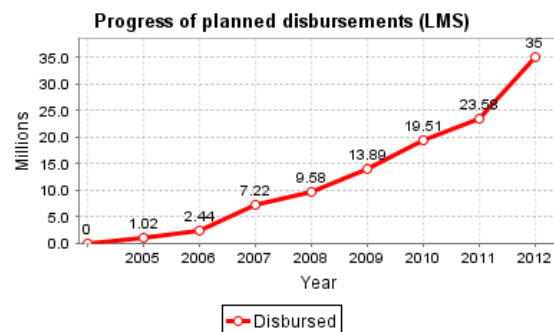
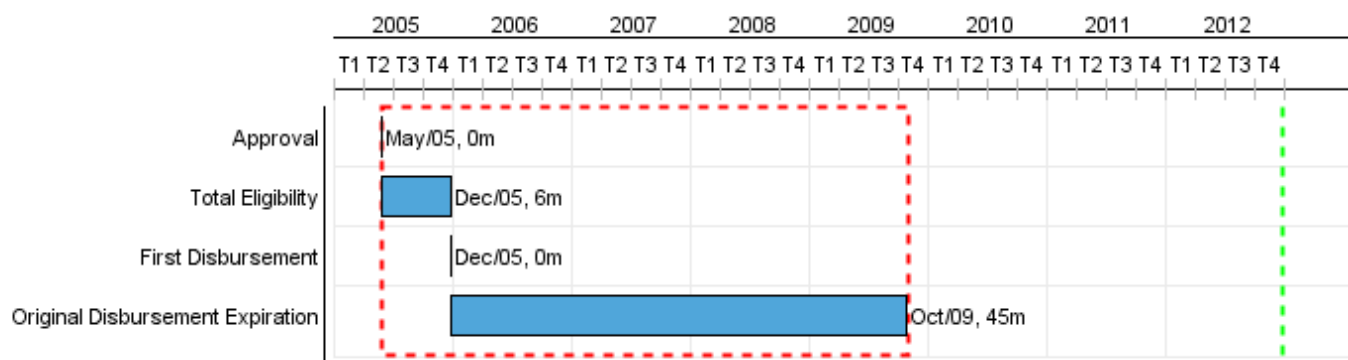


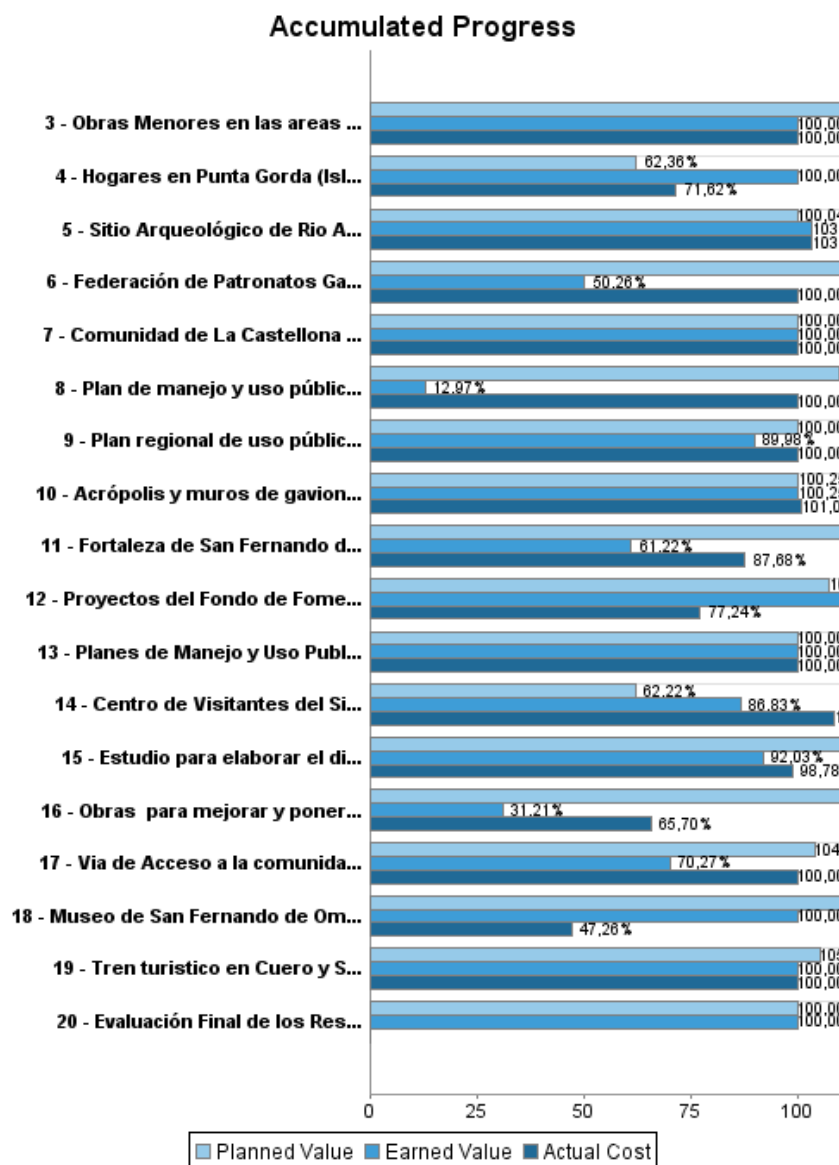
Summary Report

Basic Data		Available Funds (US\$)		Total Cost and Source	
Executing Agency (EA):	Secretaría de Turismo - SECTUR				
Sector:	SUSTAINABLE TOURISM				
Loan Number(s):	1623/SF-HO	Current Approved Amount:	35.000.000,00	Original IDB:	35.000.000,00
Stage:	Approved	Disbursed Amount to Date:	26.149.709,57	Current IDB:	35.000.000,00
Operation Type:	INV - Investment	% Disbursed:	74,71	Pari-passu:	86,00
Related Operation(s):	TC0301053	Balance:	8.850.290,43	Co-Financing/Country:	5.850.000,00
Operation Subtype:	ESP - Specific Investment Operation			Original Estimate:	40.850.000,00
				Amortization Period (months):	354

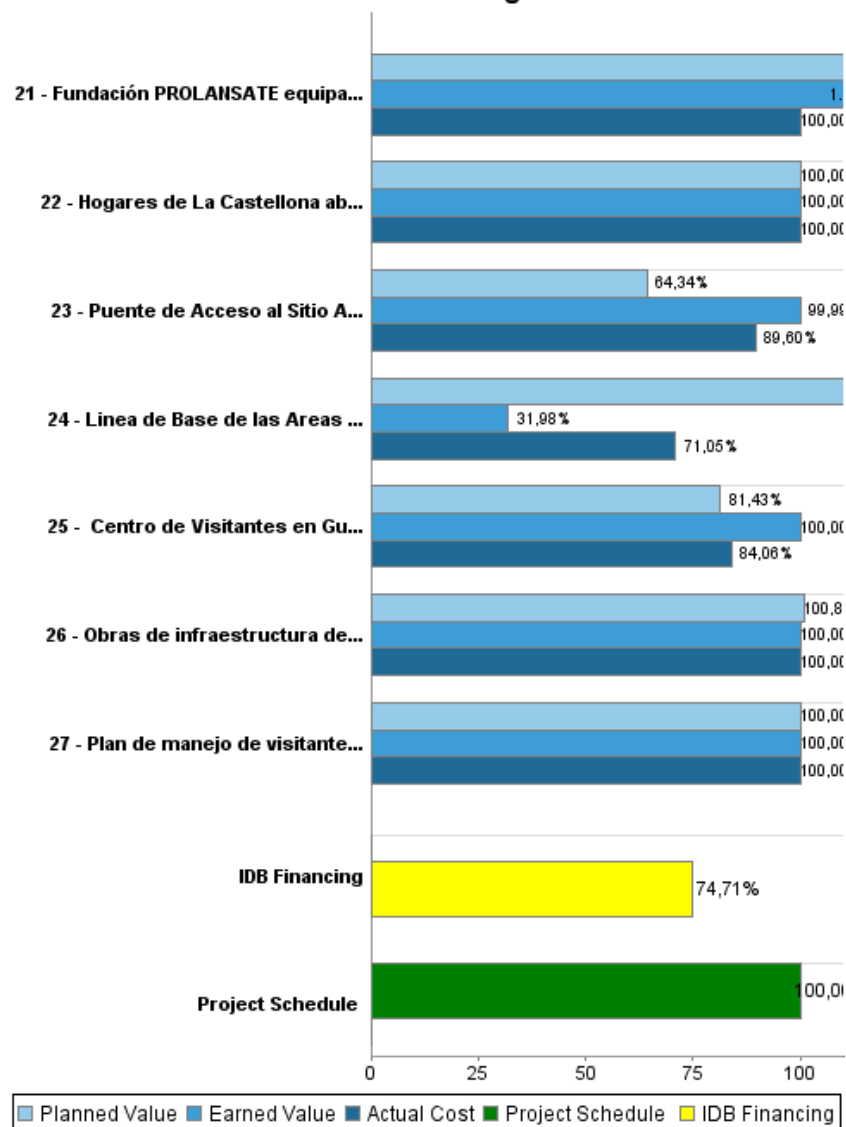
Project Environmental and Social Impact Category	Reformulation	Validation
Project Environmental and Social Impact Category: B(R)	() Was the objective(s) of this project reformulated?	Validated by Division Chief: 25-sep-2012 Validated by Country Representative: 01-oct-2012



Accumulated Progress as of 2012



Accumulated Progress



Outcomes

Outcome:	Actividad Turística en Honduras Incrementada.
Suppositions:	1. Autoridades mantienen la voluntad política para continuar apoyando el desarrollo del sector. 2. Agentes privados muestran interés de invertir en las zonas beneficiadas. 3. Existe coordinación entre las instituciones, municipalidades y comunidades en las intervenciones del Programa. 4. Las comunidades beneficiarias participan y se apropian de los proyectos en sus localidades.

Indicator	Unit of Measure	Baseline	Baseline Year		2007	2009	2010	2011	2012	End of project
Visitantes totales anuales logrados.	Visitantes	1,025,500.00	2004	P	1,300,000.00	1,550,000.00	1,700,000.00	1,850,000.00	2,000,000.00	2,000,000.00
				A	1,336,600.00	1,611,200.00		2,214,300.00		
Gasto promedio ponderado del turista receptor alcanzado.	Dolares Americano al año	646.00	2004	P	680.00	703.00	715.00	730.00	745.00	730.00
				A	623.40	672.30		700.60		

Outputs: Annual Physical and Financial Progress 2012

Description	Unit of Measure	Physical				Financial			
		Planned	Actual	Accumulated units	EOP units	Planned	Actual	Accumulated costs	EOP costs
Componente 1: Inversiones públicas de apoyo al desarrollo del turismo sostenible/ Sub Componente 1.1: Mundo Maya									
Planes de Manejo y Uso Publico para el Parque Arqueologico en Rio Amarillo Elaborados	plan				1,00				53.760,00
Sitio Arqueológico de Rio Amarillo Restaurado	sitio arqueológico				1,00				856.540,00
Centro de Visitantes del Sitio Arqueológico en Río Amarillo construido	centro de visitantes	1,00			1,00	136.200,00	227.000,00		1.037.000,00
Puente de Acceso al Sitio Arqueologico de Rio Amarillo Rehabilitado	puente	1,00	1,00		1,00	410.000,00	314.000,00		924.000,00
Acrópolis y muros de gaviones en el Parque Arqueológico de Copan Ruinas: y techo del museo arqueológico restaurados y construidos.	obras	3,00	3,00		3,00	223.900,00	227.000,00		405.000,00
Vía de Acceso a la comunidad de La Castellona construida	Kilometers				2,75				1.145.000,00
Comunidad de La Castellona Electrificada	Kilometers				8,50				102.550,00
Hogares de La Castellona abastecidos con agua potable y saneamiento	Households				81,00				431.230,00
Plan de manejo de visitantes del Parque Arqueológico en Copan Ruinas elaborado	plan	1,00			1,00				30.000,00
Plan de manejo y uso público de la Fortaleza formulado	plan				1,00				91.000,00
Fortaleza de San Fernando de Omoa Restaurada	Fortaleza				1,00	223.100,00	48.000,00		1.421.700,00
Museo de San Fernando de Omoa Construido	museo	1,00	1,00		1,00	844.000,00	298.000,00		1.035.220,00
Componente 1: Inversiones públicas de apoyo al desarrollo del turismo sostenible/ Sub Componente 1.2: Inversiones Prioritarias de la Estrategia Nacional Turismo Sostenible (ENTS)									
Centro de Visitantes en Lancetilla acondicionado y equipado	Centro de Visitantes	1,00	1,00		1,00	467.400,00	211.000,00		599.430,00
Fundación PROLANSTATE equipada.	equipamiento	20,00			21,00				76.220,00
Linea de Base de las Areas Protegidas de la Bahía de Tela Levantada	estudio				1,00	101.200,00			347.080,00
Estudio para elaborar el diseño constructivo de Senderos, señalización, torres de observación y otras obras del Jardín Botánico Lancetilla, Parque Nacional Jeannette Kaway y Parque Nacional Punta Izopo realizado	obras diseñadas	8,00	7,00		8,00	88.700,00	87.000,00		139.200,00

Description	Unit of Measure	Physical				Financial			
		Planned	Actual	Accumulated units	EOP units	Planned	Actual	Accumulated costs	EOP costs
Plan regional de uso público y mejoramiento ambiental de playas de la costa norte formulado	plan				1,00				250.050,00
Tren turístico en Cuero y Salado rehabilitado	tren				1,00				469.500,00
Obras Menores en las areas BC y D contenidas en el master plan paseo marítimo en Tela diseñadas	obras	1,00	1,00		1,00				158.620,00
Obras para mejorar y poner en marcha los Sistemas de Saneamiento en Islas de la Bahía diseñadas	diseño	1,00			1,00	115.700,00	58.000,00		168.200,00
Hogares en Punta Gorda (Islas de la Bahía) abastecidos de Agua Potable.	Households	500,00	500,00		500,00	154.000,00	54.000,00		352.400,00
Centro de Visitantes en Guanaja Construido	centro de visitantes	1,00	1,00		1,00	242.000,00	186.000,00		351.210,00
Escuela de Canopy en valle de Angeles Construida	Escuela de Canopy	1,00	1,00		1,00	159.900,00	120.000,00		159.900,00
Componente 2: Fomento de la Inversión Privada									
Obras de infraestructura de los Micos: (1) vías; (2) planta potabilizadora y redes de agua potable; (3) red de alcantarillado sanitario y planta de aguas negras; (4) red de alcantarillado construidas	obras				10,00				8.589.280,00
Federación de Patronatos Garífunas de Bahía de Tela Constituida	federación constituida				1,00				13.470,00
Proyectos del Fondo de Fomento al Turismo que benefician a micro, pequeñas y medianas empresas financiados	negocios	17,00	23,00		49,00	870.000,00	392.000,00		2.099.930,00
Gestión del Programa									
Administración	N/A					100.000,00	248.000,00		2.489.030,00
Monitoreo y Evaluación	N/A					20.000,00	20.000,00		304.200,00
Apoyo Institucional	N/A					46.200,00	30.000,00		226.940,00
Supervisión Ambiental	N/A					8.200,00	4.000,00		194.660,00
Desarrollo Comunitario	N/A					38.000,00	17.000,00		78.400,00
Promoción y Difusión	N/A					7.000,00			140.590,00
Auditoría Financiera	N/A					38.000,00	10.000,00		169.000,00
Costos Financieros	N/A								531.430,00
Repago (PPF)	N/A								642.860,00
Imprevistos	N/A					147.000,00			147.000,00
Evaluación Final de los Resultados e Impactos del Programados	estudio	1,00	1,00		1,00	268.000,00			268.000,00
TOTAL						4.708.500,00	2.551.000,00		26.499.600,00