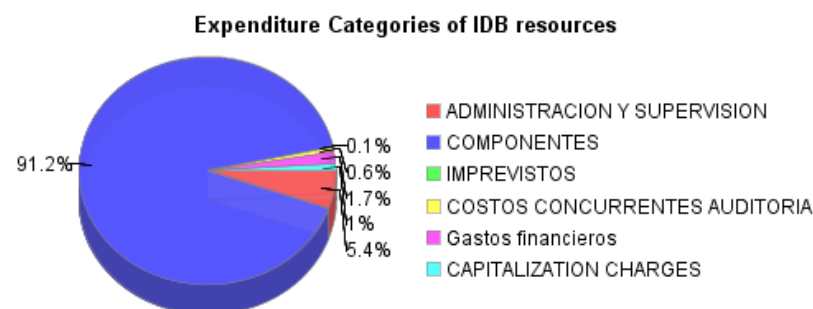
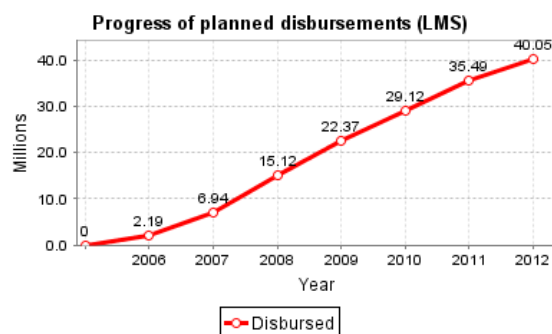
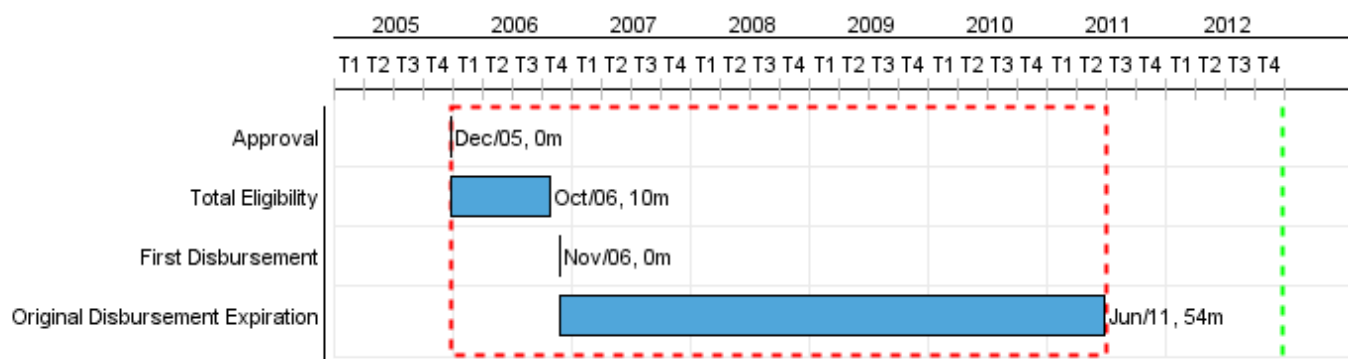


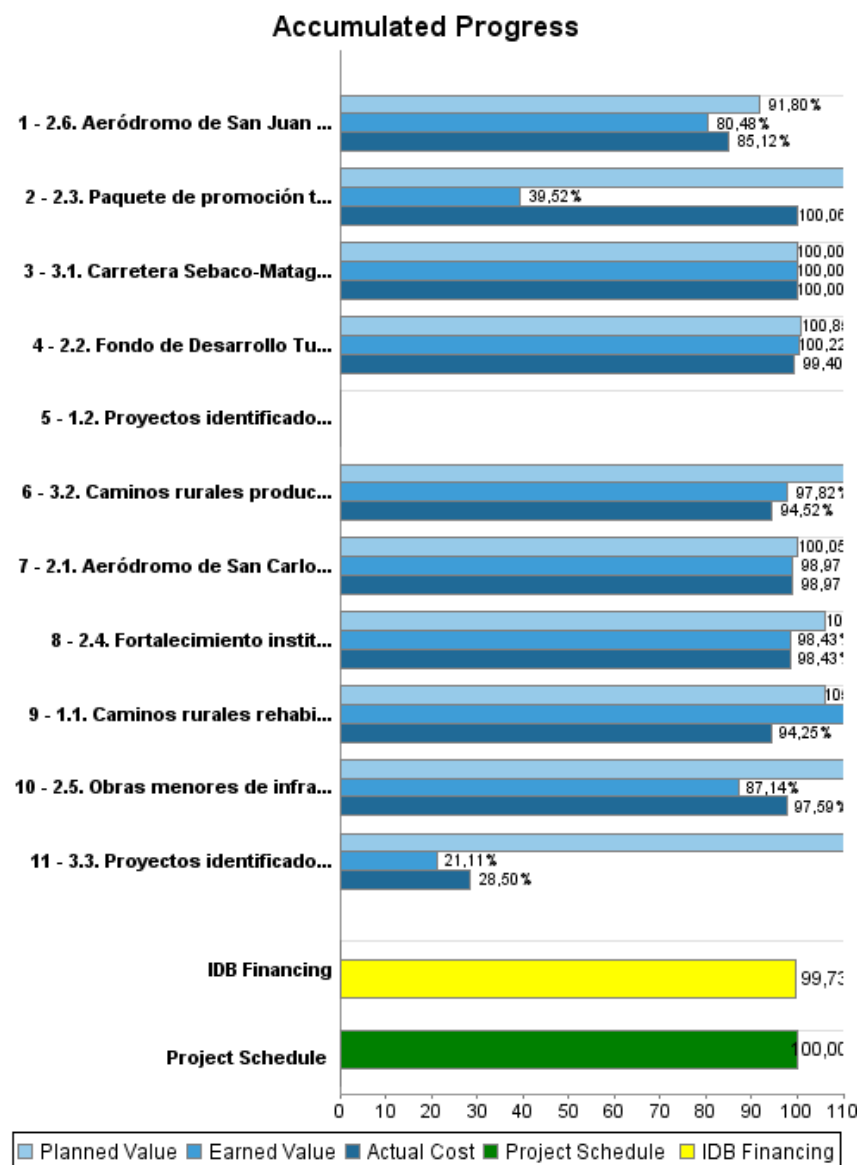
Summary Report

Basic Data		Available Funds (US\$)		Total Cost and Source	
Executing Agency (EA):	MINISTERIO DE HACIENDA Y CREDITO PUBLICO				
Sector:	PRIVATE FIRMS AND SME DEVELOPMENT				
Loan Number(s):	1702/SF-NI	Current Approved Amount:	40.100.000,00	Original IDB:	40.100.000,00
Stage:	Approved	Disbursed Amount to Date:	39.991.499,69	Current IDB:	40.100.000,00
Operation Type:	INV - Investment	% Disbursed:	99,73	Pari-passu:	98,00
Related Operation(s):		Balance:	108.500,31	Co-Financing/Country:	639.500,00
Operation Subtype:	ESP - Specific Investment Operation			Original Estimate:	40.739.500,00
				Amortization Period (months):	354

Project Environmental and Social Impact Category	Reformulation	Validation
Project Environmental and Social Impact Category: B(R)	() Was the objective(s) of this project reformulated?	Validated by Division Chief: 25-sep-2012 Validated by Country Representative: 28-sep-2012



Accumulated Progress as of 2012



Outcomes

Outcome:	Incrementada la competitividad y conectividad de los principales conglomerados productivos del país.
Suppositions:	<p>Entorno macroeconómico estable, favorable a la inversión</p> <p>Condiciones de gobernabilidad adecuadas</p> <p>Mercados internacionales favorables</p> <p>Se mantiene el esquema de coordinación institucional para el desarrollo del programa</p>
Comments:	Este resultado se logrará a través de mejoras en infraestructura vial e intervenciones varias que apoyen incrementos en la productividad, ingresos y exportaciones de: (i) carne y lácteos; (ii) turismo (ruta del agua); y (iii) café. Esto en conformidad con las líneas estratégicas y las matrices de financiamiento establecidas en el PND.

Indicator	Unit of Measure	Baseline	Baseline Year		2010	End of project
Aumento de las exportaciones/producción de carnes y lácteos de la zonas de influencia del proyecto.	Cambio Porcentual	15.00	2010	P	15.00	15.00
				A	20.00	
Aumento de turistas en la zona de influencia del proyecto.	Cambio Porcentual	10.00	2010	P	10.00	10.00
				A	34.00	
Aumento de las las exportaciones/ producción de café de las zonas de influencia del proyecto.	Cambio Porcentual	5.00	2010	P	5.00	5.00
				A	10.69	

Outputs: Annual Physical and Financial Progress 2012

Description	Unit of Measure	Physical				Financial			
		Planned	Actual	Accumulated units	EOP units	Planned	Actual	Accumulated costs	EOP costs
1. Apoyo al conglomerado de carne y lácteos									
1.1. Caminos rurales rehabilitados.	Kilómetros	8,00	15,00		115,92	583.000,00	283.202,14		5.208.100,00
1.2. Proyectos identificados y elegibles para financiamiento del Programa	Proyectos				2,00				
2. Apoyo al conglomerado de turismo (Ruta del Agua, Departamento Río San Juan)									
2.1. Aeródromo de San Carlos en funcionamiento.	Aeródromo				1,00	5.000,00			465.000,00
2.2. Fondo de Desarrollo Turístico implementado	Fondo de Desarrollo				1,00	25.000,00	17.100,06		1.246.000,00
2.3. Paquete de promoción turística Ruta del Agua implementado.	Paquete				1,00				631.000,00
2.4. Fortalecimiento institucional del INTUR implementado.	Plan				1,00	4.216,00	798,24		216.216,00
2.5. Obras menores de infraestructura turística del Proyecto Ruta del Agua.	Obras				26,00	680.000,00	511.155,84		7.021.000,00
2.6. Aeródromo de San Juan de Nicaragua en funcionamiento	Aeródromo	0,60	0,60		1,00	5.635.400,00	3.778.602,30		12.474.400,00
3. Apoyo al conglomerado de café									
3.1. Carretera Sebaco-Matagalpa rehabilitada.	Kilómetros				27,00				8.961.242,59
3.2. Caminos rurales productivos rehabilitados	Kilómetros		30,00		111,63	999.100,00	746.402,26		4.619.060,00
3.3. Proyectos identificados y elegibles para financiamiento del Programa	Proyectos				1,00	236.000,00			331.000,00
Administración, evaluación y auditorías									
Administración y supervisión -INTUR	N/A					211.000,00	47.000,00		1.006.000,00
Auditoría técnica, seguimiento, evaluación intermedia y final	N/A					233.000,00	1.828,35		443.000,00
Administración y supervisión: Componente - IDR	N/A					53.000,00	52.000,00		330.000,00
Coordinación central - UCP/MHCP	N/A					119.000,00	78.000,00		778.800,00
Imprevistos									
Imprevistos	N/A					23.000,00			23.000,00
Costos concurrentes									
Auditoría financiera	N/A					151.000,00			250.000,00
Costos financieros									
Intereses	N/A								700.000,00
Comisión	N/A								200.500,00
Inspección y Supervisión	N/A					205.000,00			401.000,00
TOTAL						9.162.716,00	5.516.089,19		45.305.318,59