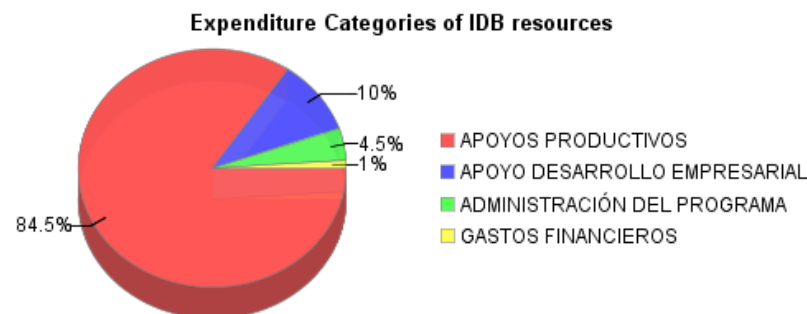
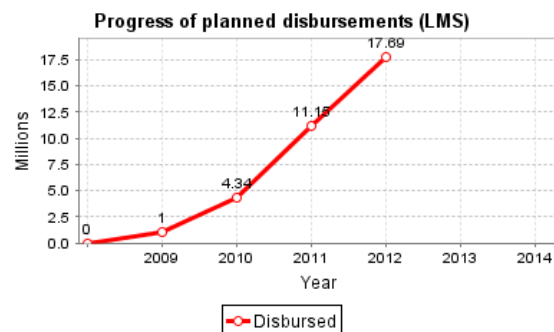
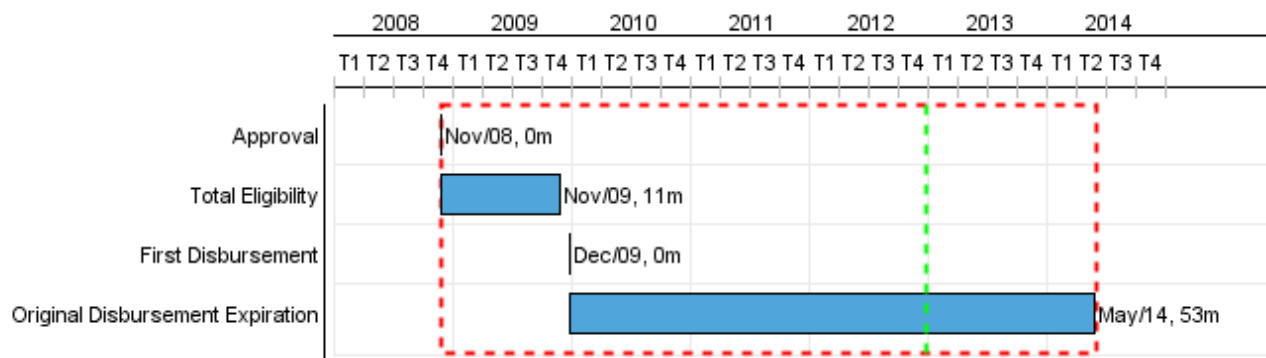


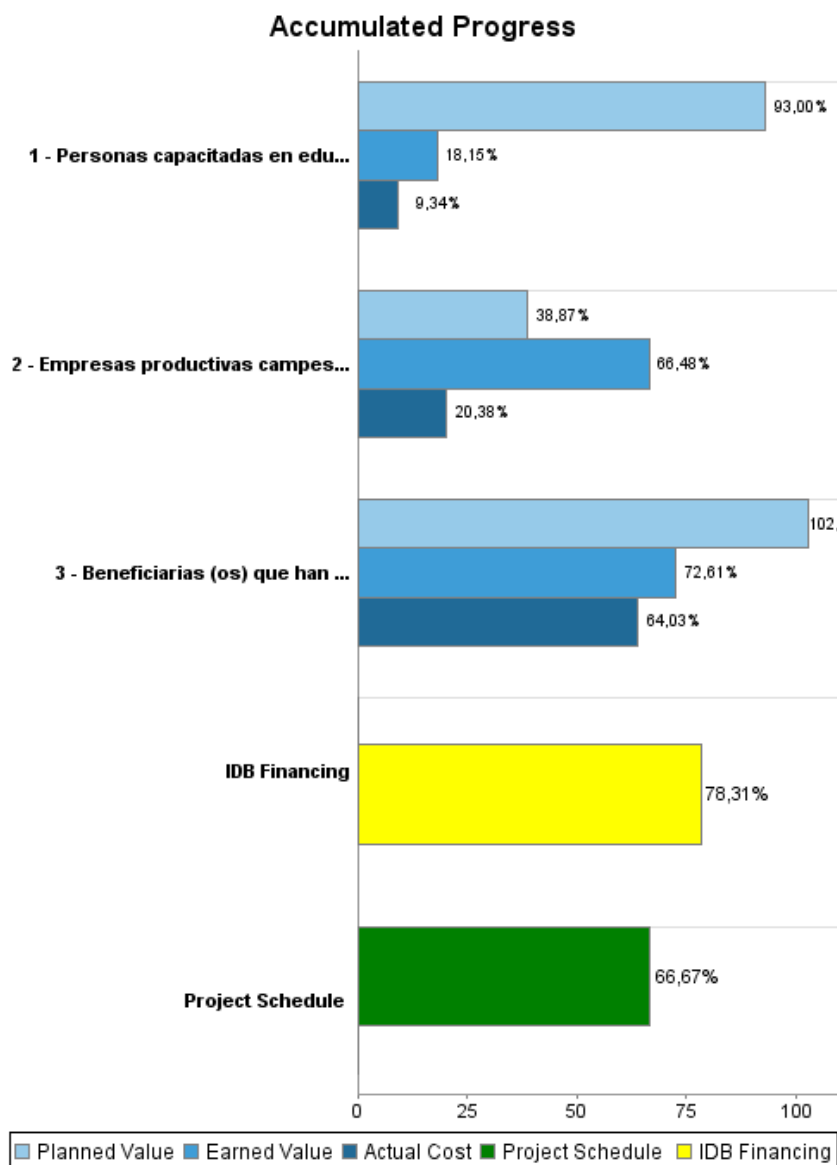
## Summary Report

Basic Data		Available Funds (US\$)		Total Cost and Source	
Executing Agency (EA):	MINISTERIO AGROPECUARIO Y FORESTAL				
Sector:	AGRICULTURE AND RURAL DEVELOPMENT-SUSTAINABLE AGRICULTURAL DEVELOPMENT				
Loan Number(s):	2055/BL-NI	Current Approved Amount:	20.000.000,00	Original IDB:	20.000.000,00
Stage:	Approved	Disbursed Amount to Date:	15.662.906,23	Current IDB:	20.000.000,00
Operation Type:	INV - Investment	% Disbursed:	78,31	Pari-passu:	100,00
Related Operation(s):	NI-T1074, NI-T1083	Balance:	4.337.093,77	Co-Financing/Country:	
Operation Subtype:	ESP - Specific Investment Operation			Original Estimate:	20.000.000,00
				Amortization Period (months):	282

Project Environmental and Social Impact Category	Reformulation	Validation
Project Environmental and Social Impact Category: None	( ) Was the objective(s) of this project reformulated?	Validated by Division Chief: 25-sep-2012 Validated by Country Representative: 28-sep-2012



## Accumulated Progress as of 2012



## Outcomes

<b>Outcome:</b>	Ingresos de las familias campesinas rurales incrementados.
<b>Suppositions:</b>	El esquema de provisión de bienes y servicios tecnológicos, para las fincas de las familias campesinas rurales (beneficiarias del Programa). tienen un impacto socio-económico positivo, que contribuye a una producción ambientalmente sostenible. Como consecuencia, se produce un aumento en el ingreso de dichas familias.

Indicator	Unit of Measure	Baseline	Baseline Year		2014	End of project
Porcentaje de beneficiarios de los dos primeros años agrícolas que recibieron apoyos productivos, incluidos en una muestra representativa estadísticamente aceptable, que obtienen una tasa interna de retorno mayor a 12% de los beneficios netos generados.	Porcentaje		2009	P A	80.00	80.00

## Outputs: Annual Physical and Financial Progress 2012

Description	Unit of Measure	Physical				Financial			
		Planned	Actual	Accumulated units	EOP units	Planned	Actual	Accumulated costs	EOP costs
<b>Componente 1: Apoyos Productivos</b>									
Beneficiarias (os) que han implantado al menos una de las tecnologías apoyadas por el Programa, de acuerdo a los parámetros del mismo.	Agricultores	4.390,00	1.290,00		11.000,00	6.800.000,00	3.494.790,00		17.200.000,00
<b>Componente 2. Servicios de Apoyo a Desarrollo Empresarial</b>									
Personas capacitadas en educación financiera básica.	Personas	1.790,00			5.500,00	200.000,00	1.600,00		500.000,00
Empresas productivas campesinas constituidas	Empresas	13,00	13,00		20,00	250.000,00	56.500,00		1.150.000,00
<b>Administración; Supervisión; Evaluaciones y Auditoría</b>									
Administración, Auditoría y Evaluaciones	N/A					250.000,00	119.030,00		950.000,00
Gastos Financieros	N/A								200.000,00
<b>TOTAL</b>						<b>7.500.000,00</b>	<b>3.671.920,00</b>		<b>20.000.000,00</b>