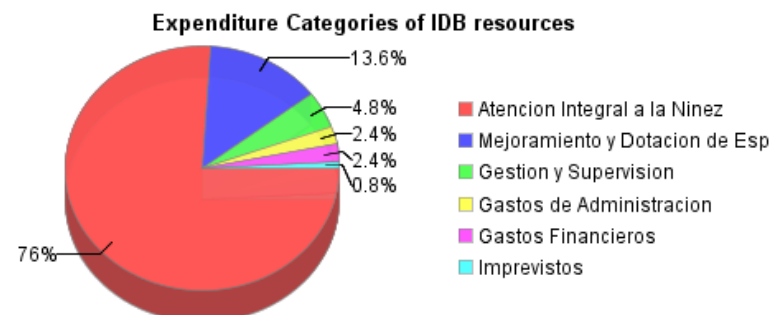
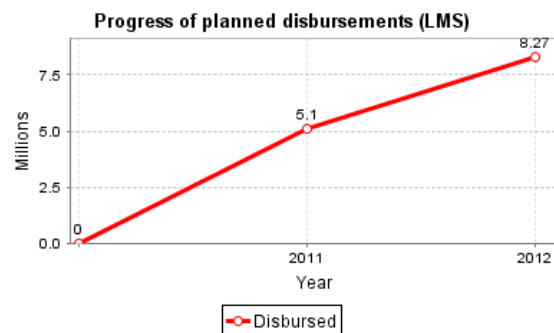
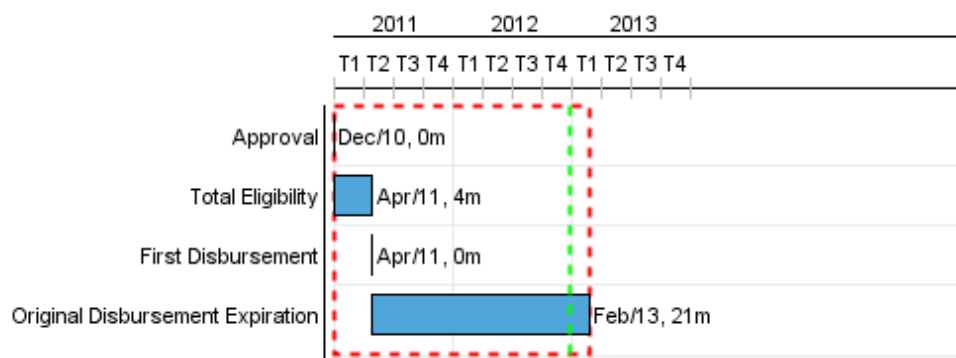


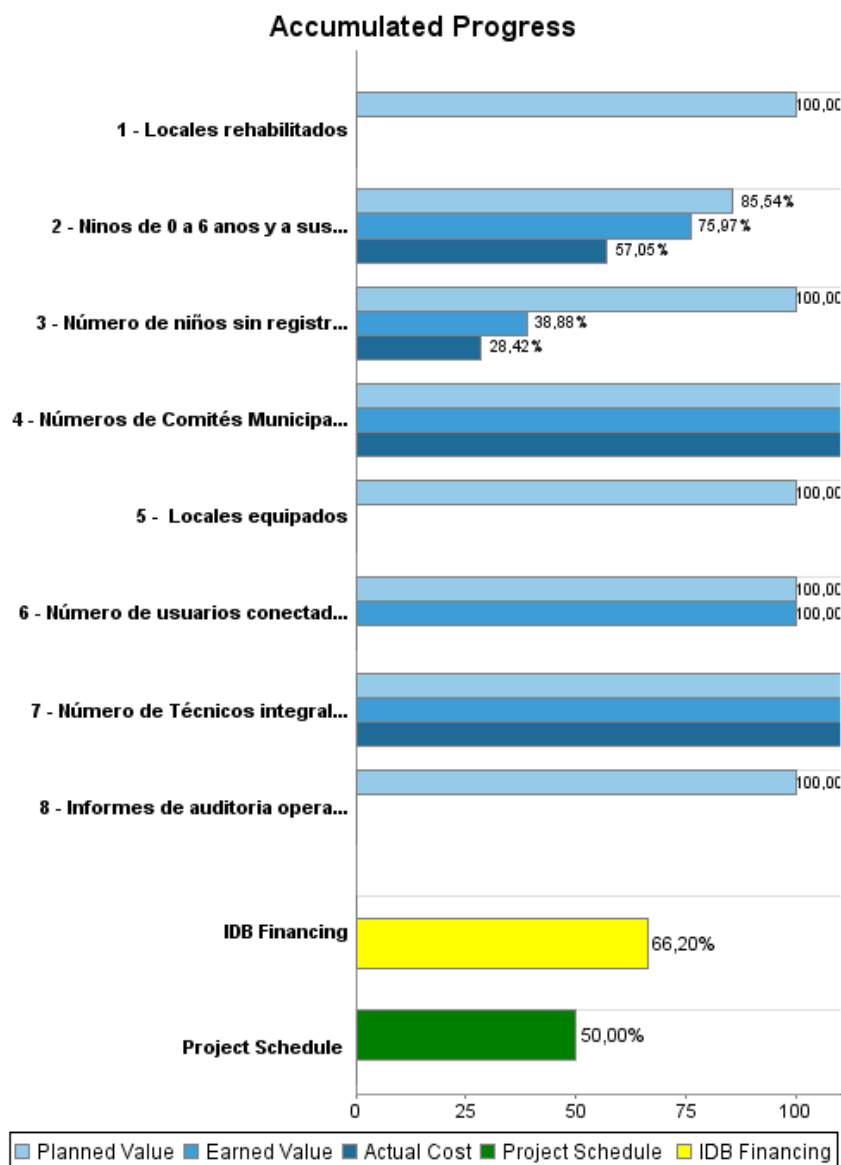
Summary Report

Basic Data		Available Funds (US\$)		Total Cost and Source	
Executing Agency (EA):	MINISTERIO DE LA FAMILIA				
Sector:	EDUCATION-PRIMARY EDUCATION				
Loan Number(s):	2468/BL-NI	Current Approved Amount:	12.500.000,00	Original IDB:	12.500.000,00
Stage:	Approved	Disbursed Amount to Date:	8.274.803,91	Current IDB:	12.500.000,00
Operation Type:	INV - Investment	% Disbursed:	66,20	Pari-passu:	98,00
Related Operation(s):	NI-T1097, NI-L1048, RG-T1963, RG-P1400, NI-T1116, NI-L1059	Balance:	4.225.196,09	Co-Financing/Country:	300.000,00
Operation Subtype:	ESP - Specific Investment Operation			Original Estimate:	12.800.000,00
				Amortization Period (months):	282

Project Environmental and Social Impact Category	Reformulation	Validation
Project Environmental and Social Impact Category: None	() Was the objective(s) of this project reformulated?	Validated by Division Chief: 23-sep-2012 Validated by Country Representative: 28-sep-2012



Accumulated Progress as of 2012



Outcomes

Outcome: Asegurar el mantenimiento de la cobertura actual del Programa y mejorar la calidad de la oferta de servicios de atención integral que reciben los niños beneficiarios.

Indicator	Unit of Measure	Baseline	Baseline Year		2011	2012	2013	End of project
niños y niñas menores de seis años recibiendo estimulación temprana o preescolar.	Estudiantes	40,000.00	2010	P A	65,000.00 38,717.00	80,000.00	80,000.00	80,000.00
niños beneficiarios del programa recibiendo alimentación complementaria.	niños	40,000.00	2010	P A	65,000.00 72,607.00	80,000.00	80,000.00	80,000.00
niños beneficiarios del programa recibiendo micronutrientes.	niños	16,600.00	2010	P A	65,000.00	80,000.00	80,000.00	84,000.00
niños beneficiarios menores de seis años sin registro de nacimiento.	niños	12,817.00	2011	P A	10,000.00 9,325.00	8,000.00	5,000.00	5,000.00
niños beneficiarios con controles de Vigilancia y Promoción del Crecimiento y Desarrollo (VPCD).	niños	40,000.00	2010	P A	65,000.00 27,358.00	80,000.00	80,000.00	80,000.00
# de mujeres embarazadas y lactantes de comunidades beneficiarias reciben servicios de atención integral.	# mujeres embarazadas	11,801.00	2011	P A	4,000.00 2,120.00			12,000.00

Outcome: Condiciones de los locales de atención mejorados

Indicator	Unit of Measure	Baseline	Baseline Year		2011	2012	2013	End of project
% locales de atención que cuentan con piso de tierra.	%	40.00	2011	P A				20.00

Outcome: Gestion del programa fortalecido

Indicator	Unit of Measure	Baseline	Baseline Year		2011	2012	2013	End of project
SMS con información confiable y oportuna para la planeación, monitoreo y evaluación del programa.	# Sistema		2011	P A				1.00

Outputs: Annual Physical and Financial Progress 2012

Description	Unit of Measure	Physical				Financial			
		Planned	Actual	Accumulated units	EOP units	Planned	Actual	Accumulated costs	EOP costs
Componente 1: Atención integral a la niñez									
Ninos de 0 a 6 años y a sus familias atendidos con servicios integrales	niños	80.000,00	64.942,00		80.000,00	4.828.000,00	2.121.528,00		9.500.000,00
Número de niños sin registro civil, que reciben acompañamiento para su inscripción.	# de niños	4.000,00	1.555,00		4.000,00	30.000,00	8.526,00		30.000,00
Componente 2: Mejoramiento y dotación de espacios									
Locales rehabilitados	locales	400,00			400,00	1.200.000,00			1.200.000,00
Locales equipados	locales	400,00			400,00	500.000,00			500.000,00
Componente 3. Gestión y supervisión									
Números de Comités Municipales para la Primera Infancia funcionando	# municipios	66,00	66,00		66,00	30.000,00	4.177,00		20.000,00
Número de usuarios conectados al SMS rediseñado	# de usuarios	15,00	15,00		15,00	85.000,00			85.000,00
Número de Técnicos integrales de seguimiento, y de apoyo administrativo a las Delegaciones activos	# de técnicos	58,00	58,00		116,00	628.000,00	201.427,00		455.000,00
Informes de auditoría operativa entregados	Informes	1,00			1,00	30.000,00			30.000,00
Administracion y gastos financieros									
Administracion y gastos financieros	N/A					150.000,00	81.467,00		450.000,00
Auditoría financiera por delegación aprobada por el Banco.	N/A					30.000,00	31.615,00		30.000,00
Auditoría operativa anual aprobada por el Banco	N/A								40.000,00
Actualización y mantenimiento de plataforma operativa del SMS.	N/A					40.000,00			60.000,00
Imprevistos									
Imprevistos	N/A								100.000,00
TOTAL						7.551.000,00	2.448.740,00		12.500.000,00