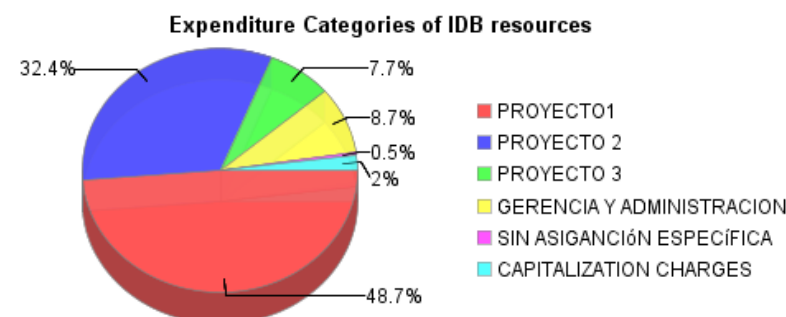
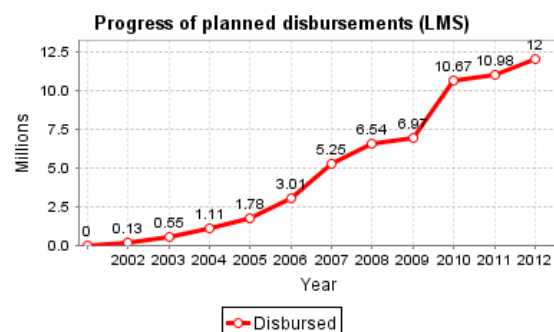
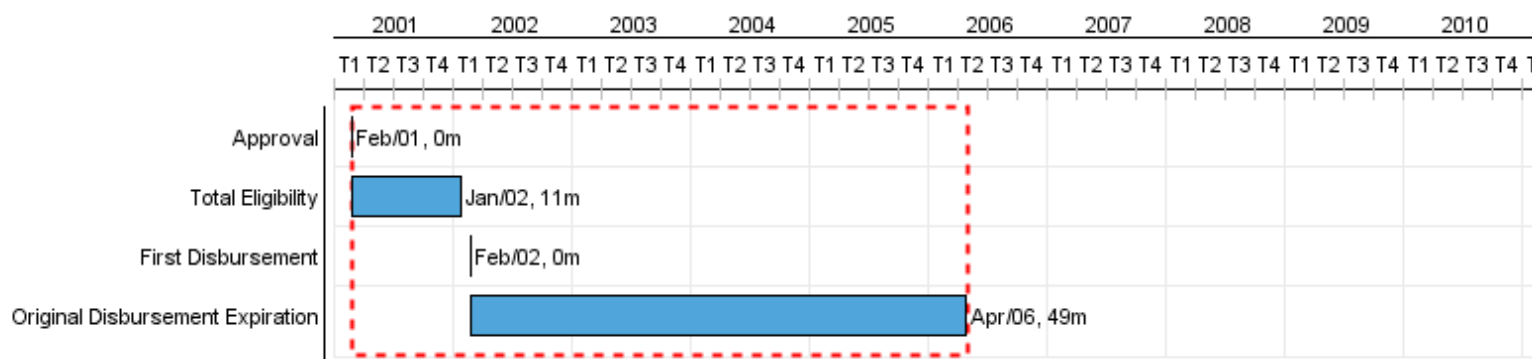


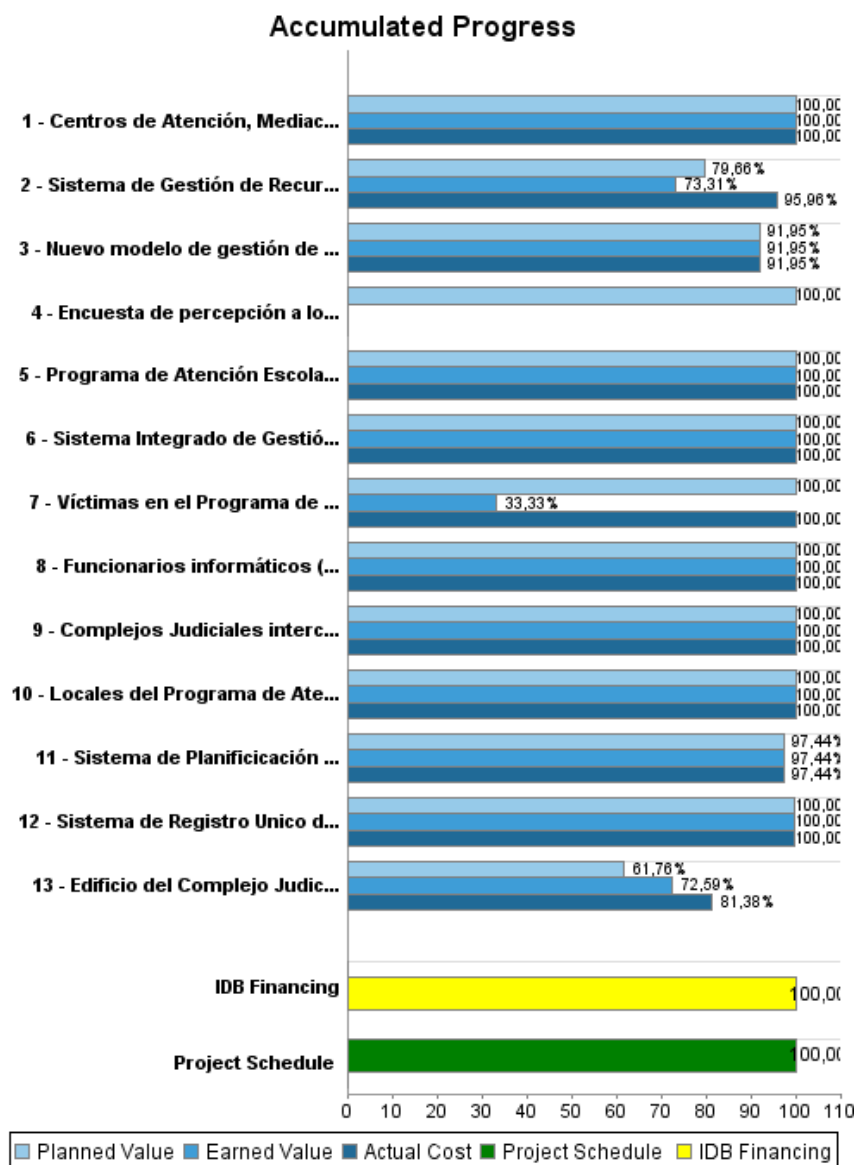
Summary Report

Basic Data		Available Funds (US\$)		Total Cost and Source	
Executing Agency (EA):	CORTE SUPREMA DE JUSTICIA				
Sector:	REFORM / MODERNIZATION OF THE STATE-MODERNIZATION & ADMINIST OF JUSTICE				
Loan Number(s):	1074/SF-NI	Current Approved Amount:	12.000.000,00	Original IDB:	12.000.000,00
Stage:	Approved	Disbursed Amount to Date:	12.000.000,00	Current IDB:	12.000.000,00
Operation Type:	INV - Investment	% Disbursed:	100,00	Pari-passu:	80,00
Related Operation(s):	NI-T1115	Balance:		Co-Financing/Country:	3.000.000,00
Operation Subtype:	ESP - Specific Investment Operation			Original Estimate:	15.000.000,00
				Amortization Period (months):	354

Project Environmental and Social Impact Category		Reformulation	Validation	
Project Environmental and Social Impact Category:	C(R)	() Was the objective(s) of this project reformulated?	Validated by Division Chief:	26-sep-2012
			Validated by Country Representative:	28-sep-2012



Accumulated Progress as of 2012



Outcomes

Outcome:	Calidad del Servicio de Justicia mejorada.
-----------------	--

Indicator	Unit of Measure	Baseline	Baseline Year		2010	2011	End of project
Percepción de los usuarios sobre el servicio de justicia incrementada	Porcentaje	74.00	2006	P	80.00		80.00
				A	80.00		
Seguimiento a indicadores de gestión de despachos y causas judiciales	Indicadores		2006	P	6.00	6.00	6.00
				A	5.00	6.00	

Outcome:	Eficiencia en la Gestión de despachos Judiciales incrementada.
Suppositions:	1)Compromiso logrado de los funcionarios de los despachos involucrados, de adoptar un nuevo modelo de gestión judicial y administrativa. 2)Selección de los despachos judiciales piloto de acuerdo con los criterios establecido en el Programa.

Indicator	Unit of Measure	Baseline	Baseline Year		2010	2011	End of project
Mora promedio de los despachos pilotos reducida.	Porcentaje	40.00	2006	P	20.00	20.00	30.00
				A	20.00	23.00	
Índice de congestión de los despachos pilotos reducido.	Porcentaje		2006	P	40.00	40.00	30.00
				A	35.00	35.00	

Outputs: Annual Physical and Financial Progress 2012

Description	Unit of Measure	Physical				Financial			
		Planned	Actual	Accumulated units	EOP units	Planned	Actual	Accumulated costs	EOP costs
PROYECTO I: Acceso a la Justicia y Atención al usuario									
Edificio del Complejo Judicial Central de Managua construido	Complejo Judicial	1,00			1,00	3.423.406,11	1.097.527,31		12.491.672,53
Locales del Programa de Atención a Víctimas (PAV) de Puerto Cabezas, Ciudad Sandino y Bluefields brindando atención	Locales				3,00				43.133,30
Víctimas en el Programa de Atención a Víctimas de Puerto Cabezas, atendidas	Víctimas				50,00				23.027,92
Centros de Atención, Mediación, Información y orientación, funcionando	Centros				6,00				380.684,99
PROYECTO II: Fortalecimiento a la gestión Judicial									
Nuevo modelo de gestión de despacho implementado	Modelo de Gestión de Despacho				1,00				2.483.028,18
Sistema de Planificación y Estadísticas (SAPE) implantado	Sistema				1,00				281.611,81
Complejos Judiciales interconectados (1 Sem. Leon, Matagalpa y Granada y 2 sem Esteli y Juigalpa)	Complejos				5,00				423.525,42
Sistema Integrado de Gestión Administrativa (SIGA) implantado	Sistema				1,00				900.082,59
PROYECTO III: Recursos Humanos y Comunicación									
Sistema de Registro Unico de Funcionarios Judiciales Implementado	Sistema				1,00				234.094,49
Sistema de Gestión de Recursos Humanos implantado	Sistema				2,00	16.770,38			418.774,41
Programa de Atención Escolar (PAE) evaluado	Programa				1,00				250.175,88
Funcionarios informáticos (Responsables del manejo de los sistemas generados por el programa) de la Corte Suprema de Justicia Capacitados	Funcionarios				30,00				18.645,21
Encuesta de percepción a los Usuarios de la Administración de Justicia realizada	Encuesta	1,00			1,00	30.000,00			30.000,00
Gerencia y Administración del Proyecto									
Gerencia y Administración del Programa	N/A					121.805,57			3.221.835,79
Auditoría	N/A					17.600,00	5.000,00		17.600,00
Evaluación Final	N/A					15.000,00			15.000,00
Intereses	N/A								238.000,00

PROGRESS MONITORING REPORT

NI0081 - Judiciary Branch Modernization
2012 1º period with closure up to (30-sep-2012)

Inter-American Development Bank - IDB

Office of Strategic Planning and Development Effectiveness

Last Update: 25/09/2012

Description	Unit of Measure	Physical				Financial			
		Planned	Actual	Accumulated units	EOP units	Planned	Actual	Accumulated costs	EOP costs
Imprevisto	N/A					167.133,90			167.133,90
TOTAL						3.791.715,96	1.102.527,31		21.638.026,42