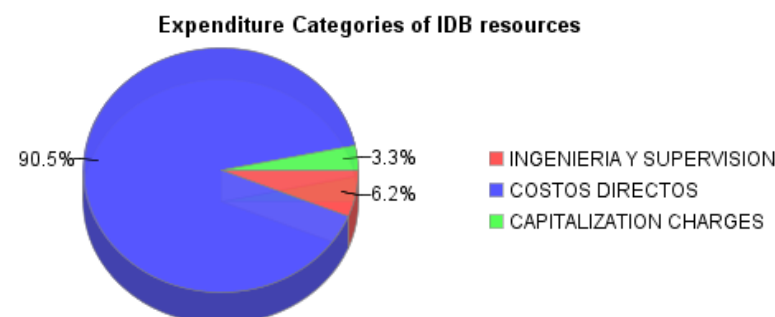
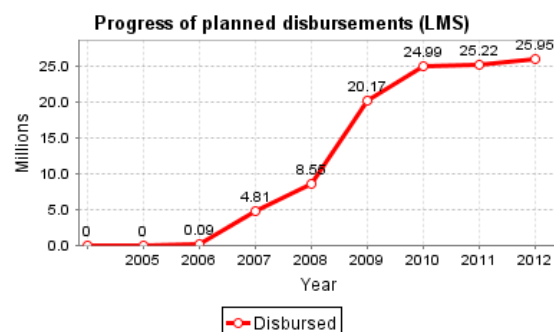
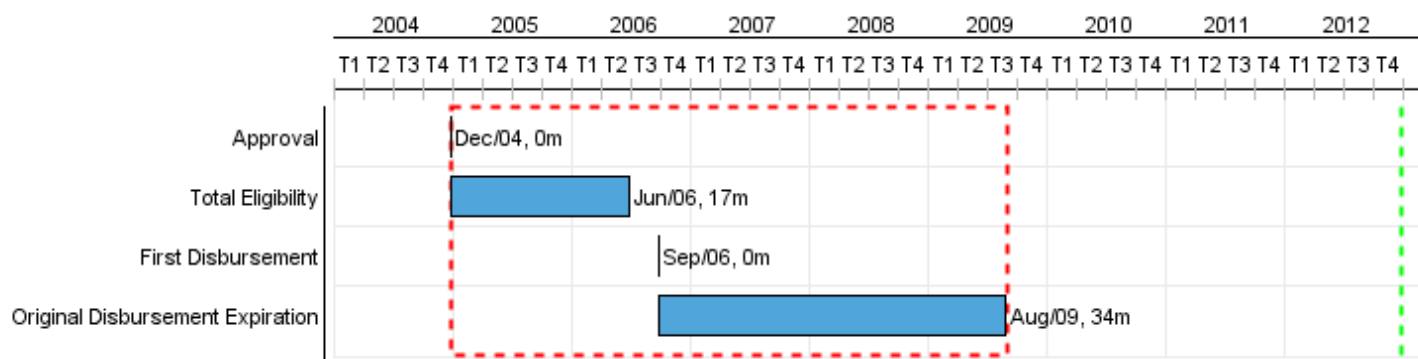


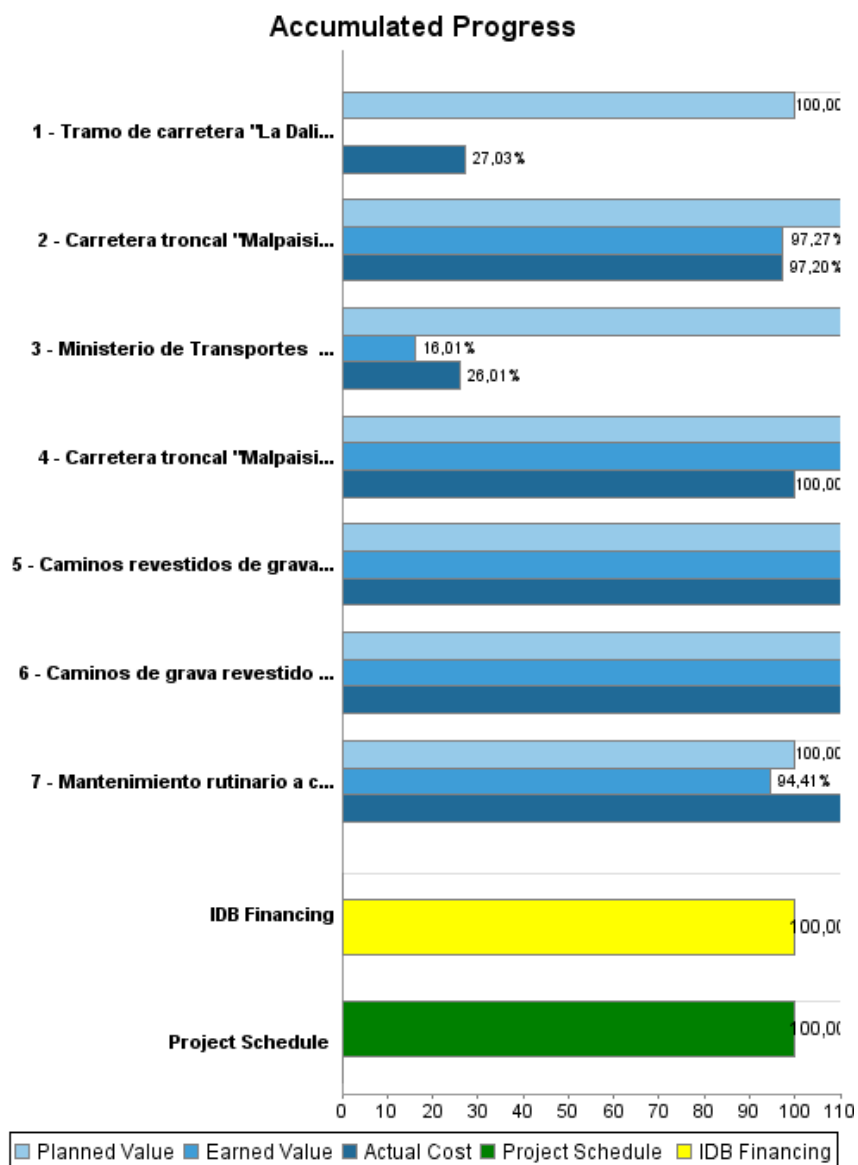
Summary Report

Basic Data		Available Funds (US\$)		Total Cost and Source	
Executing Agency (EA):	MINISTERIO DE CONSTRUCCION Y TRANSPORTE				
Sector:	TRANSPORT				
Loan Number(s):	1599/SF-NI	Current Approved Amount:	25.945.459,23	Original IDB:	40.000.000,00
Stage:	Approved	Disbursed Amount to Date:	25.945.459,23	Current IDB:	25.945.459,23
Operation Type:	INV - Investment	% Disbursed:	100,00	Pari-passu:	80,00
Related Operation(s):	NI-L1035	Balance:		Co-Financing/Country:	10.000.000,00
Operation Subtype:	ESP - Specific Investment Operation			Original Estimate:	50.000.000,00
				Amortization Period (months):	354

Project Environmental and Social Impact Category	Reformulation	Validation
Project Environmental and Social Impact Category: B(R)	() Was the objective(s) of this project reformulated?	Validated by Division Chief: 28-sep-2012 Validated by Country Representative: 28-sep-2012



Accumulated Progress as of 2012



Outcomes

Outcome:	Condiciones de transporte para los usuarios de la zona del proyecto mejoradas.
-----------------	--

Indicator	Unit of Measure	Baseline	Baseline Year		2009	2011	End of project
Costos de operación vehicular de automóviles (veh) en el tramo Malpasillo, San Isidro.	US\$/veh.km	0.30	2009	P A		0.64	0.16
Costos de operación vehicular de autobuses (Autob) en el tramo Malpasillo, San Isidro.	US\$/Autob.km	1.90	2009	P A			0.90
Costos de operación vehicular de camiones pesados (Cp) en el tramo Malpasillo, San Isidro,	US\$/Cp.km	1.35	2009	P A			0.70
Velocidad para los usuarios del tramo Malpasillos - San Isidro (automóviles).	Km/h	30.00	2009	P A			65.00
Velocidad para los usuarios del tramo Malpasillos - San Isidro (autobuses).	Km/h	28.00	2009	P A			60.00
Velocidad para los usuarios del tramo Malpasillos - San Isidro (camiones pesados).	Km/h	26.00	2009	P A			60.00
Costos de operación vehicular de automoviles (veh) en los caminos grava (Grupos I, II y III).	US\$/veh.km	0.30	2009	P A			0.28
Costos de operación vehicular de autobuses(Autob) en los caminos grava (Grupos I, II y III).	US\$/Autob.km	2.10	2009	P A			1.90
Costos de operación vehicular de camiones pesados (Cp) en los caminos grava (Grupos I, II y III).	US\$/Cp.km	1.40	2009	P A			1.30

Outputs: Annual Physical and Financial Progress 2012

Description	Unit of Measure	Physical				Financial			
		Planned	Actual	Accumulated units	EOP units	Planned	Actual	Accumulated costs	EOP costs
Rehabilitación de carretera troncal pavimentada									
Carretera troncal "Malpaisillo - San Isidro" con microcarpeta colocada (ETAPA I)	Kilómetros				72,00		7.281.023,00		7.759.023,44
Carretera troncal "Malpaisillo - San Isidro", reforzada con carpeta alfáltica (ETAPA II)	Kilómetros				72,00	2.167.522,31	1.806.000,00		12.898.433,31
Mantenimiento Rutinario de Carreteras Pavimentadas									
Mantenimiento rutinario a carreteras Pavimentadas efectuado	Kilómetros	286,00	270,00		286,00	1.400.000,00	2.049.868,00		3.200.000,00
Mantenimiento periódico de caminos revestidos de grava									
Caminos revestidos de grava con mantenimiento periódico.	Kilómetros	38,00	196,50		225,00		6.956.759,00		4.706.867,99
Fortalecimiento Institucional									
Ministerio de Transportes e Infraestructura, fortalecido	Unidad		1,00		1,00	831.999,47	36.373,00		924.479,37
Revestimiento mejorativo de caminos de grava									
Caminos de grava revestido con material selecto.	Kilómetros				88,30				9.812.781,99
Tramo de carretera "La Dalia-La Mora" rehabilitada.	Kilómetros	10,68			10,68	5.829.020,00	1.575.780,00		5.829.020,00
Administración del Programa									
Gastos Financiero (Intereses y FIV)	N/A					1.339.647,00	859.460,00		1.339.647,00
Auditorías y Evaluaciones	N/A					81.299,25	69.890,00		81.299,25
Fondos sin asignar	N/A					4.533.872,33			4.533.872,33
TOTAL						16.183.360,36	20.635.153,00		51.085.424,68