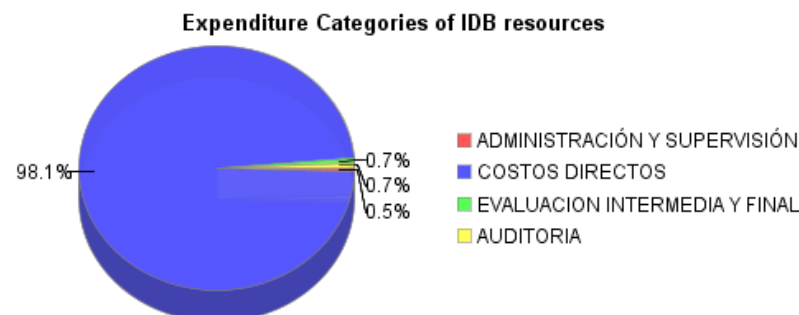
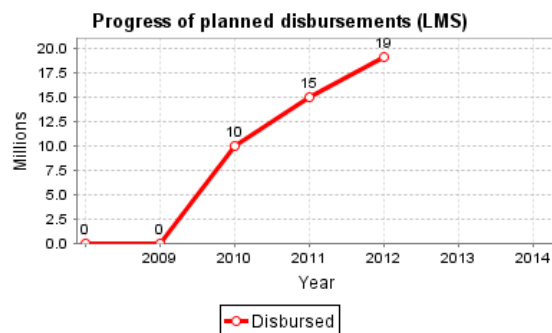
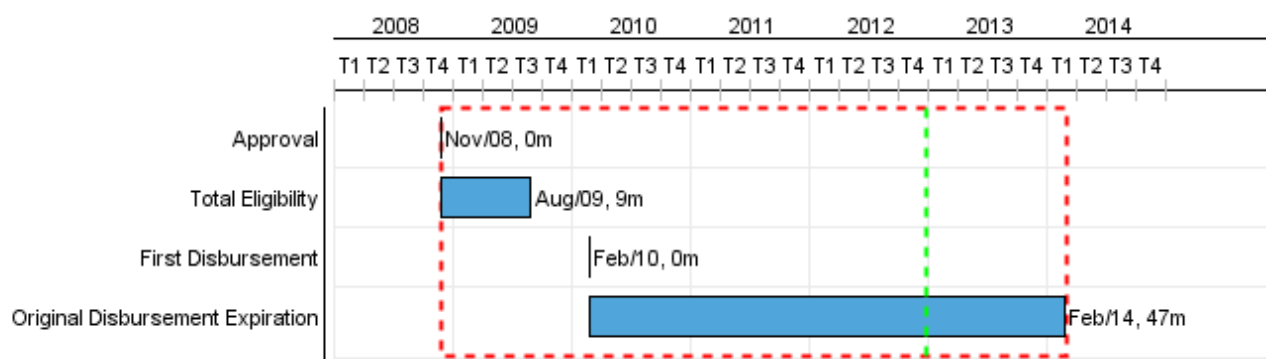


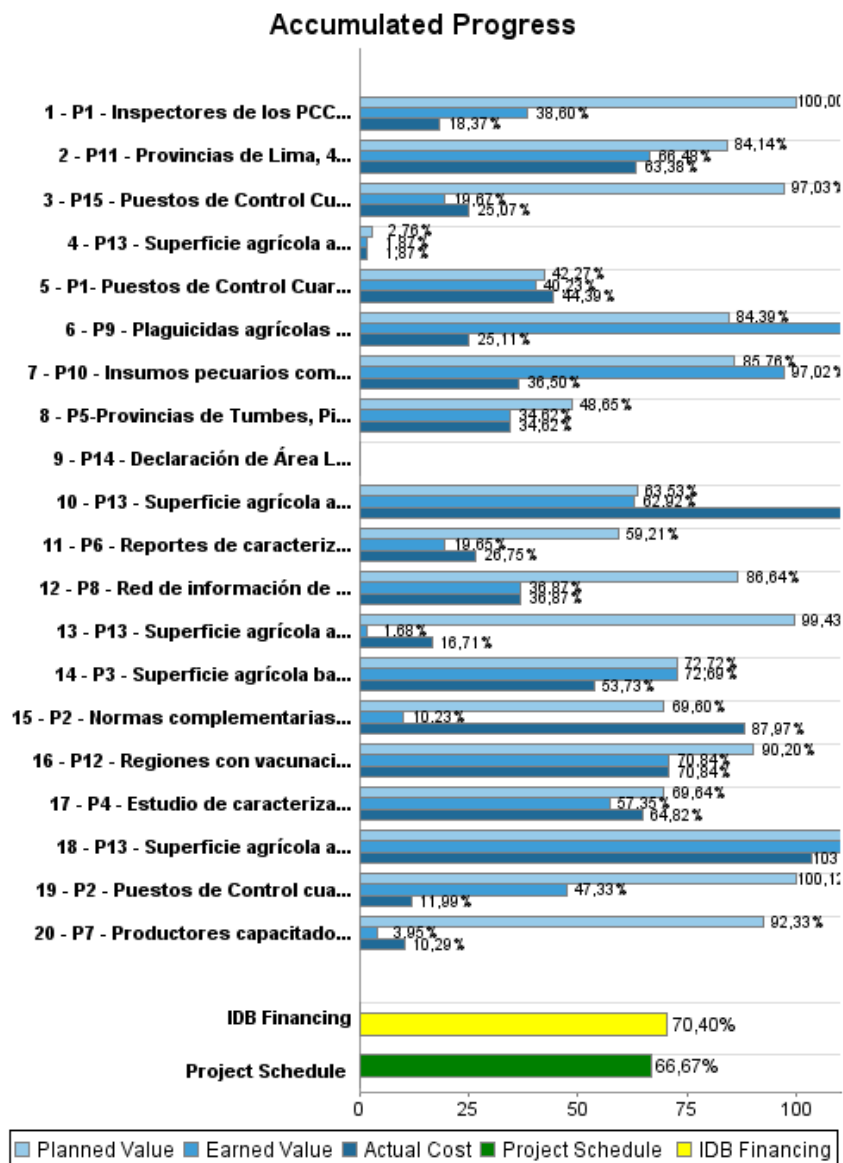
Summary Report

Basic Data		Available Funds (US\$)		Total Cost and Source	
Executing Agency (EA):	SERVICIO NACIONAL DE SALUD AGROPECUARIA				
Sector:	AGRICULTURE AND RURAL DEVELOPMENT-AGRICULTURAL HEALTH AND FOOD SAFETY				
Loan Number(s):	2045/OC-PE	Current Approved Amount:	25.000.000,00	Original IDB:	25.000.000,00
Stage:	Approved	Disbursed Amount to Date:	17.600.000,00	Current IDB:	25.000.000,00
Operation Type:	INV - Investment	% Disbursed:	70,40	Pari-passu:	25,00
Related Operation(s):	PE-X1002	Balance:	7.400.000,00	Co-Financing/Country:	76.047.478,00
Operation Subtype:	CLP - Project Using a CCLIP (Conditional Credit Line Investment Projects)			Original Estimate:	101.047.478,00
				Amortization Period (months):	168

Project Environmental and Social Impact Category	Reformulation	Validation
Project Environmental and Social Impact Category: None	() Was the objective(s) of this project reformulated?	Validated by Division Chief: 28-sep-2012 Validated by Country Representative: 28-sep-2012



Accumulated Progress as of 2012



Outcomes

Outcome:	Niveles de protección de sanidad agraria, incrementado
Suppositions:	El Gobierno mantiene el apoyo al SENASA y le provee los recursos financieros a tiempo.
Comments:	Las metas intermedias tienen fecha en el sistema de enero, cuando debieran tener fecha de diciembre de los respectivos anos.

Indicator	Unit of Measure	Baseline	Baseline Year		2012	2014	End of project
Producto/mercados internacionales con acceso sanitario y fitosanitario.	Producto/mercado	21.00	2009	P A	9.00 35.00		36.00
Envios rechazados de exportaciones agropecuarias certificadas por el SENASA, mantenidos.	Envios	3.00	2008	P A	3.00 2.00		3.00
Pérdida evitada en el valor bruto de la producción anual de cultivos hospedantes de moscas de la fruta, lograda.	Millones US\$/año		2008	P A			35.39
Tiempos de reporte y difusión de la información fitosanitaria, disminuida.	día	30.00	2008	P A	7.00 7.00		7.00
Provincias (en las regiones Lima, Ancash, La Libertad, Lambayeque, 12 provincias de la región Cajamarca y 7 provincias de la región Piura) declaradas como zonas libres de fiebre aftosa sin vacunación logradas.	Provincia		2008	P A	65.00		65.00
Provincias (8 provincias región Ica y 1 provincia por region en Arequipa, Lima, La Libertad, Lambayeque y Piura) declarads como zonas libres de Peste Porcina Clásica (PPC) logradas.	Provincia		2008	P A			9.00

Outcome:	Inocuidad de alimentos agropecuarios de producción y procesamiento primario, mejorada
Suppositions:	El Gobierno mantiene el apoyo a SENASA y le provee los recursos financieros a tiempo
Comments:	Las metas intermedias tienen fecha en el sistema de enero, cuando debieran tener fecha de diciembre de los respectivos anos.

Indicator	Unit of Measure	Baseline	Baseline Year		2012	2014	End of project
Alimentos de producción y procesamiento primario comercializados que reducen sus niveles de contaminantes presentes.	Alimentos		2010	P A			25.00
Rechazos por contaminantes presentes en las exportaciones de alimentos de producción y procesamiento primario, reducidos.	Envios rechazados	43.00	2007	P A	35.00 15.00		34.00

Outputs: Annual Physical and Financial Progress 2012

Description	Unit of Measure	Physical				Financial			
		Planned	Actual	Accumulated units	EOP units	Planned	Actual	Accumulated costs	EOP costs
Sistemas de Cuarentena y Vigilancia Fito y Zoonosanitaria, fortalecidos									
P1 - Puestos de Control Cuarentenario (PCC) del Puerto y Aeropuerto del Callao implementados y equipados	Puesto				2,00	16.158,40	1.681,82		1.287.744,00
P1 - Inspectores de los PCC del Puerto y Aeropuerto del Callao y profesionales de cuarentena fitosanitaria del SENASA, capacitados	Persona	42,00	25,00		42,00	5.102,60	106,40		14.489,40
P2 - Puestos de Control cuarentenario externo del norte del país, equipados e incorporados a la red del SENASA	Puesto	5,00	3,00		5,00	303.846,50	34.960,60		416.935,90
P2 - Normas complementarias al sistema de cuarentena zoonosanitaria, elaboradas y en aplicación	Norma	2,00			4,00	40.650,70	49.487,80		166.670,00
P3 - Superficie agrícola bajo prospección fitosanitaria, incrementada	Ha	116.900,00	71.786,00		463.526,00	367.119,20	210.020,80		2.730.175,70
P4 - Estudio de caracterización de enfermedades a través de muestreos, elaborados.	Estudio	2,00	2,00		10,00	254.409,50	22.789,70		1.496.604,60
P5-Provincias de Tumbes, Piura y provincias de Jaén y San Ignacio de Cajamarca bajo plan piloto de sistema de rastreabilidad, coberturadas	Provincia				13,00	205.643,85	126.009,60		1.356.583,60
Sistemas de Provisión de insumos y aseguramiento de la inocuidad agroalimentaria, fortalecidos									
P6 - Reportes de caracterización, vigilancia y control de alimentos agropecuarios de producción y procesamiento primario en 10 ciudades, realizados	Informe	25,00			75,00	359.091,38	127.080,90		1.957.385,10
P7 - Productores capacitados en buenas prácticas de inocuidad.	Productor	500,00			1.500,00	495.888,10	26.082,40		1.112.437,00
P8 - Red de información de producción orgánica que incorpora a los operadores de producción orgánica a través de los Organismos de Certificación, en operacion.	Red				1,00	71.056,00	13.672,70		342.742,60
P9 - Plaguicidas agrícolas comercializados, caracterizados	Producto	242,00			311,00	179.048,30	22.423,50		749.527,10
P10 - Insumos pecuarios comercializados, caracterizados	Producto	600,00			750,00	198.515,90	18.741,20		657.059,50

PROGRESS MONITORING REPORT

PE-L1023 - Agricultural Health and Agrifood Safety Development Program
2012 1º period with closure up to (30-sep-2012)

Inter-American Development Bank - IDB

Office of Strategic Planning and Development Effectiveness
Last Update: 28/09/2012

Description	Unit of Measure	Physical				Financial			
		Planned	Actual	Accumulated units	EOP units	Planned	Actual	Accumulated costs	EOP costs
Enfermedades en animales controlados y erradicados									
P11 - Provincias de Lima, 4 provincias de Piura y la provincia de San Ignacio de Cajamarca con vacunación de bovinos contra la fiebre aftosa coberturadas al 90%	Provincia				18,00	737.321,28	415.104,40		3.503.942,10
P12 - Regiones con vacunación de porcinos contra la peste porcina clásica coberturadas al 90%	Región				25,00	2.114.883,02	793.517,20		7.469.038,20
Moscas de la Fruta erradicadas									
P13 - Superficie agrícola atendida con acciones de prospección y monitoreo de la plaga, en las regiones de Lima, Ancash y La Libertad, ejecutada.	Hectarea				534.471,00				6.731.189,10
P13 - Superficie agrícola atendida con acciones de supresión de la plaga, en las regiones de Lima, Ancash y La Libertad, lograda.	Hectarea		534.471,00		534.471,00		6.176.843,00		17.702.610,60
P13 - Superficie agrícola atendida con acciones de erradicación de la plaga, en las regiones de Lima, Ancash y La Libertad, lograda.	Hectarea	504.025,00			534.471,00	14.916.626,00	1.601.934,00		16.751.137,50
P13 - Superficie agrícola atendida con acciones de posterradicación de la plaga, en las regiones de Lima, Ancash y La Libertad, lograda.	Hectarea				534.471,00				13.261.526,70
P14 - Declaración de Área Libre de moscas de la fruta en Cañete-Lima, realizada	Informe				1,00				8.404,00
P15 - Puestos de Control Cuarentenario, construidos, implementados y operando.	Puesto				35,00	3.333.847,00	852.152,00		23.331.275,10
TOTAL						23.599.207,73	10.492.608,02		101.047.477,80