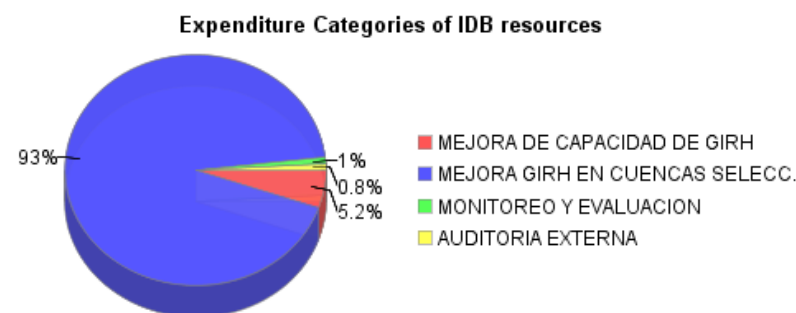
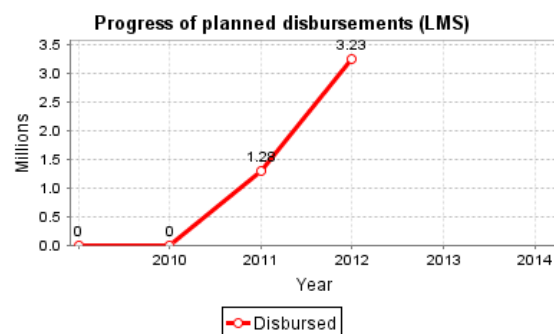
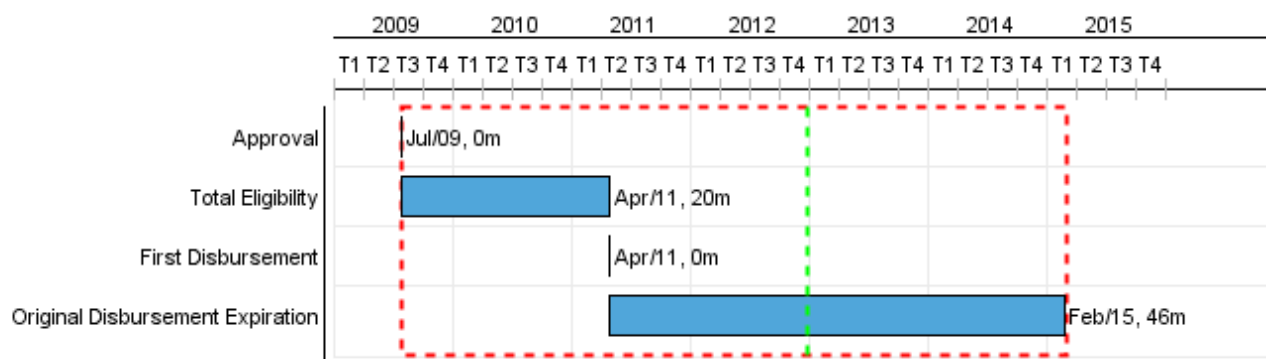


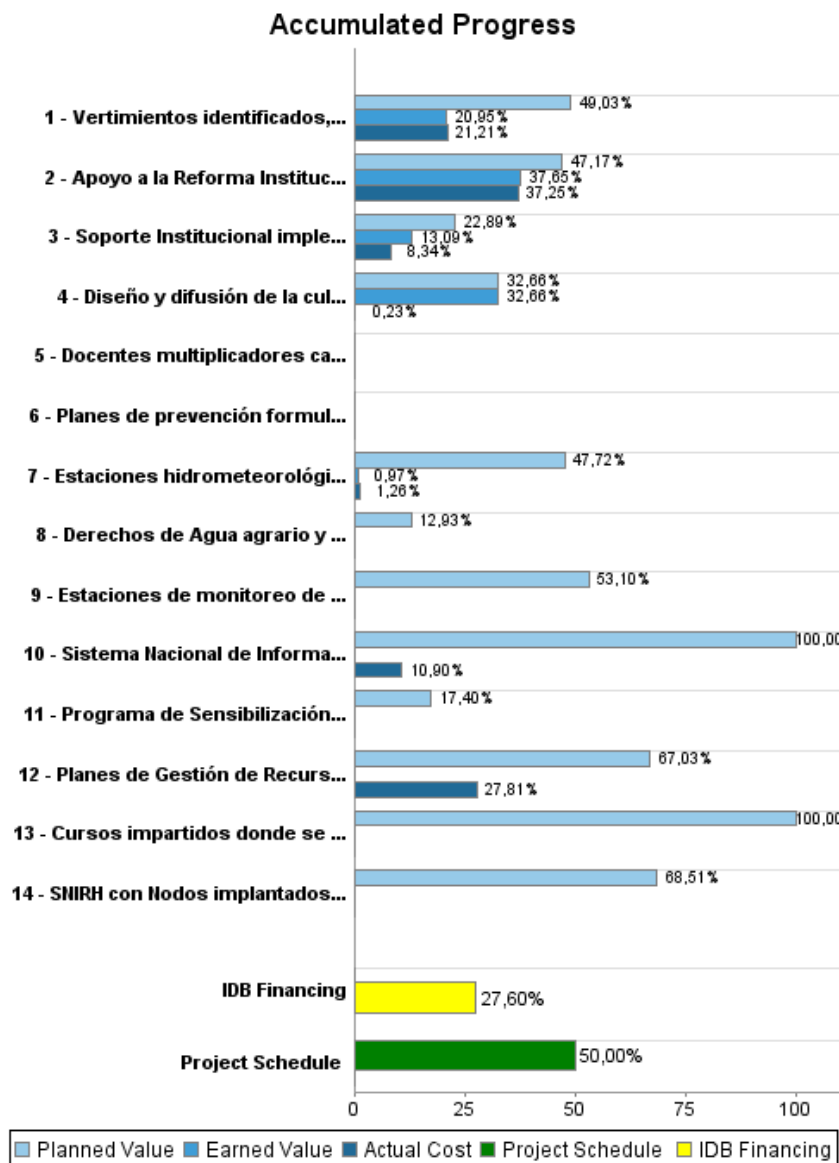
Summary Report

| Basic Data | | Available Funds (US\$) | | Total Cost and Source | |
|------------------------|-------------------------------------|---------------------------|---------------|-------------------------------|---------------|
| Executing Agency (EA): | Autoridad Nacional del Agua | | | | |
| Sector: | WATER AND SANITATION | | | | |
| Loan Number(s): | 2166/OC-PE | Current Approved Amount: | 10.000.000,00 | Original IDB: | 10.000.000,00 |
| Stage: | Approved | Disbursed Amount to Date: | 2.760.080,33 | Current IDB: | 10.000.000,00 |
| Operation Type: | INV - Investment | % Disbursed: | 27,60 | Pari-passu: | 51,00 |
| Related Operation(s): | | Balance: | 7.239.919,67 | Co-Financing/Country: | 9.579.000,00 |
| Operation Subtype: | ESP - Specific Investment Operation | | | Original Estimate: | 19.579.000,00 |
| | | | | Amortization Period (months): | 234 |

| Project Environmental and Social Impact Category | Reformulation | Validation |
|--|--|--|
| Project Environmental and Social Impact Category: None | () Was the objective(s) of this project reformulated? | Validated by Division Chief: 27-sep-2012 Validated by Country Representative: 27-sep-2012 |



Accumulated Progress as of 2012



Outcomes

| | |
|-----------------|---|
| Outcome: | Capacidad en la gestion de Recursos Hídricos en las cuencas Chira-Piura, Tacna y Puyango Tumbes mejorada. |
|-----------------|---|

| Indicator | Unit of Measure | Baseline | Baseline Year | | 2012 | 2015 | End of project |
|--|---------------------|----------|---------------|--------|------|------|----------------|
| Valor unitario promedio de la recaudacion en las tres cuencas. | Centavos de US\$/m3 | 3.00 | 2009 | P A | 3.90 | 4.50 | 4.50 |
| Planes de Gestion aprobados por la Autoridad Nacional del Agua | Planes | | 2009 | P A | | 3.00 | 3.00 |
| Conflictos locales en las Cuencas por el uso de agua con actas de acuerdos firmados por las partes | Actas | | 2009 | P A | 4.00 | 6.00 | 10.00 |

Outputs: Annual Physical and Financial Progress 2012

| Description | Unit of Measure | Physical | | | | Financial | | | |
|--|------------------------------------|----------|--------|-------------------|-----------|---------------------|---------------------|-------------------|----------------------|
| | | Planned | Actual | Accumulated units | EOP units | Planned | Actual | Accumulated costs | EOP costs |
| 1. Mejora de la Capacidad de GIRH a nivel nacional - Apoyo a la Reforma Institucional | | | | | | | | | |
| Apoyo a la Reforma Institucional para la GIRH | Informes | 2,00 | 1,00 | | 12,00 | 399.000,00 | 191.000,00 | | 2.097.208,00 |
| Sistema Nacional de Información de Recursos Hídricos (SNIRH) diseñado | Sistemas | 1,00 | | | 1,00 | 321.000,00 | 35.000,00 | | 321.000,00 |
| SNIRH con Nodos implantados y operando en las cuencas piloto (Adquisición de hardware y software, acondicionamiento de local en 3 cuencas) | Nodo | 2,00 | | | 3,00 | 502.000,00 | | | 732.749,00 |
| Diseño y difusión de la cultura del agua a nivel nacional | Campaña | 2,00 | 2,00 | | 6,00 | 207.000,00 | | | 638.291,00 |
| 2 Mejora GIRH en cuencas seleccionadas-GIRH en 3 cuencas piloto (Chira-Piura,Puyango-Tumbes,Tacna) | | | | | | | | | |
| Soporte Institucional implementado para adecuado funcionamiento de CRHC | Informe | 2,00 | 1,00 | | 10,00 | 1.479.912,00 | 381.000,00 | | 7.551.859,00 |
| Planes de Gestión de Recursos Hídricos aprobados | Plan de Gestión | 1,00 | | | 3,00 | 1.328.190,00 | 551.000,00 | | 1.981.500,00 |
| Derechos de Agua agrario y no agrario otorgados (títulos) y registrados (RADA) en las 3 cuencas piloto | Nro. de derechos de agua otorgados | 20,00 | | | 100,00 | 80.000,00 | | | 618.950,00 |
| Estaciones hidrometeorológicas adquiridas en las Cuencas Seleccionadas | Numero | 25,00 | | | 53,00 | 1.418.849,00 | 9.000,00 | | 3.034.849,00 |
| Vertimientos identificados, clasificados y monitoreados en las 3 Cuencas Piloto | Puntos de vertimiento/ Año | 40,00 | 7,00 | | 120,00 | 345.080,00 | 63.000,00 | | 1.013.984,00 |
| Estaciones de monitoreo de calidad del agua operando en las 3 Cuencas Piloto | Estaciones | 12,00 | | | 20,00 | 229.896,00 | | | 432.916,00 |
| Cursos impartidos donde se ha incorporado la cultura del agua en la currícula | Número de cursos | 9,00 | | | 9,00 | 15.000,00 | | | 15.000,00 |
| Docentes multiplicadores capacitados en cultura del agua | Nro. de docentes | | | | 360,00 | | | | 90.000,00 |
| Programa de Sensibilización, Capacitación y Difusión de la cultura de agua ejecutados y operando en las Cuencas Piloto | Programa/ Cuenca | 3,00 | | | 3,00 | 166.445,00 | | | 956.384,00 |
| Planes de prevención formulados para la protección de equipos y obras hidráulicas ante eventos extremos máximos en las cuencas piloto | Plan/Cuenca | | | | 3,00 | | | | 94.000,00 |
| TOTAL | | | | | | 6.492.372,00 | 1.230.000,00 | | 19.578.690,00 |