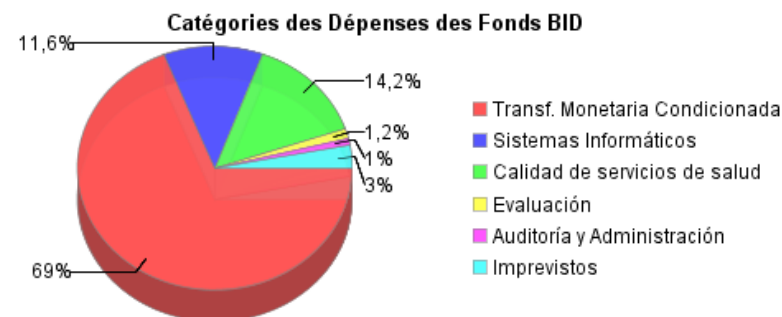
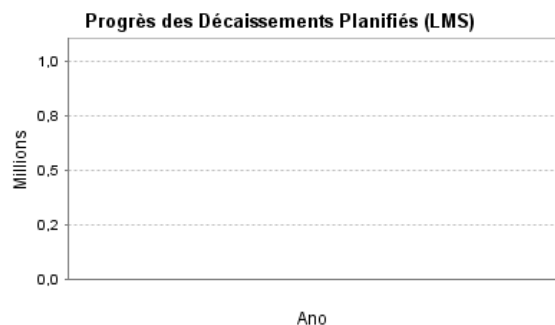
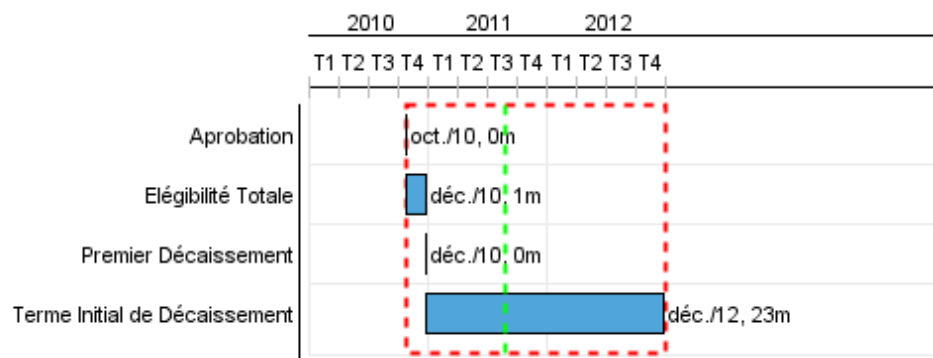


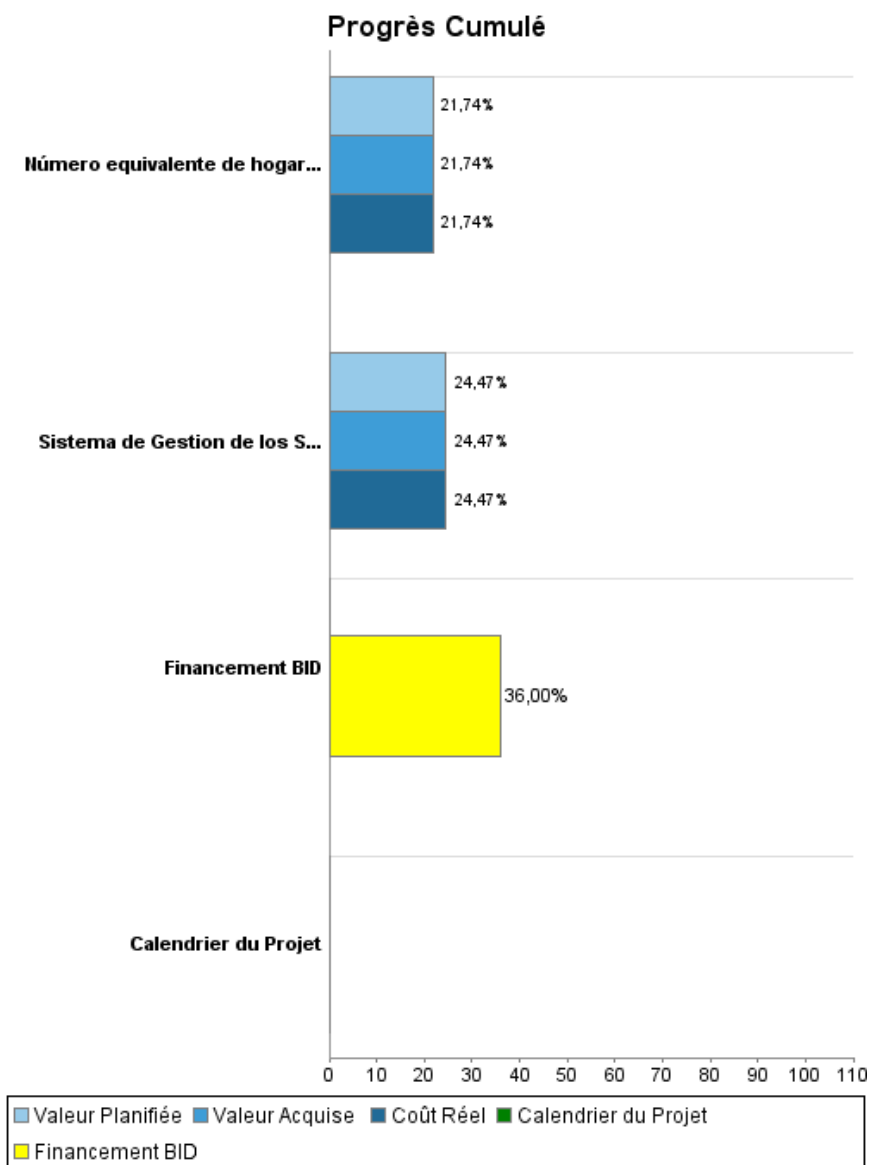
## Rapport Résumé

Données Générales		Fonds Disponibles (US\$)		Coût Total et Source de Financement	
Agence d' Exécution (EA):	GABINETE DE COORDINACIÓN DE POLÍTICAS SOCIALES DE LA REPÚBLICA				
Secteur:	SOCIAL INVESTMENT				
Numéro(s) de Prêt(s):	2426/OC-DR	Montant Courant Approuvé:	100.000.000,00	Initial BID:	100.000.000,00
Étape:	Approved	Montant Décaissé à ce Jour:	36.000.000,00	Courant BID:	100.000.000,00
Type d' Opération:	INV - Investissement	% Décaissé:	36,00	Pari Passu:	100,00
Opération(s) Connexe(s):	DR-L1039, DR-P1077	Solde:	64.000.000,00	Cofinancement/Pays:	
Sous-Type de l'Opération:	PFM - Multi-Phase Lending Project			Estimation Initiale:	100.000.000,00
				Période d'Amortissement (mois):	268

Catégorie d'Impact Environnemental et Social du Projet	Reformulation	Validation
Catégorie d'Impact Environnemental et Social du Projet: B	( ) Les objectifs du projet ont-ils été reformulés?	Validé par le Chef de Division: Mar 25, 2011 Validé par le Représentant: Mar 28, 2011



## Progrès Cumulé à 2010



## Résultats

<b>Résultat:</b>	Los hogares beneficiarios del programa Solidaridad incrementan su demanda por los servicios de nutrición, salud y educación.
<b>Observações:</b>	Para los resultados cuyo indicador implica una diferencia se entiende la diferencia entre la línea basal (2010) y el primer seguimiento (2011) entre hogares beneficiarios de Solidaridad y no beneficiarios (similares en variables observables).

Indicateur	Unité de Mesure	Ligne de Base	Année Ligne de Base		2011	2012	Fin du Projet
Diferencia entre beneficiarios de Solidaridad y no beneficiarios en el porcentaje de niños menores de 5 años que fueron llevados al centro de salud para sus controles (exámenes médicos para que lo midan, pesen y vacunen).	porcentaje		2010	P A			0,00
Diferencia entre beneficiarios de Solidaridad y no beneficiarios en el porcentaje de mujeres embarazadas que tuvieron al menos un monitoreo prenatal durante el primer trimestre de embarazo.	Porcentaje	8,40	2010	P A	0,80	0,80	10,00
Diferencia entre beneficiarios de Solidaridad y no beneficiarios el porcentaje de niños entre 12 y 23 meses que cuentan con el esquema de vacunación completo para la edad.	Porcentaje	0,17	2010	P A	1,91	1,92	4,00
Diferencia entre beneficiarios de Solidaridad y no beneficiarios en el porcentaje de niños y jóvenes de entre 6 y 18 años de edad que se inscribieron y culminaron el año escolar	Porcentaje	4,93	2010	P A	2,53	2,54	10,00

<b>Résultat:</b>	Se incrementa la calidad de los servicios de salud y nutrición cuya demanda es promovida por Solidaridad.
<b>Suposições:</b>	Que se aprove la creación y puesta en marcha del Ente Gestor
<b>Observações:</b>	Se espera que estos convenios sean gestionados a partir de 2012 por un Ente Gestor de los servicios de salud, descentralizado del Ministerio de Salud Pública. Durante 2010 serán gestionados por la Dirección General de Redes de dicho Ministerio.

Indicateur	Unité de Mesure	Ligne de Base	Année Ligne de Base		2011	2012	Fin du Projet
Número de Regiones de Salud (son 9 en todo el país) que operan bajo Convenios de Gestión que incluyen metas de calidad y cuyos parámetros de costos son estimados con información generada directamente por los centros de salud.	Porcentaje		2010	P A		9,00	9,00
Centros de salud que cumplen con las normas de habilitación y que atienden a beneficiarios de Solidaridad aumentado.	Porcentaje	10,00	2010	P A	20,00	20,00	50,00
Personal de salud del Primer Nivel que recibieron entrenamiento financiado por el proyecto y que atiende a beneficiarios de Solidaridad que conocen al menos un 60% de los contenidos de las guías y protocolos de atención materno-infantil	Porcentaje	8,00	2009	P A	12,00	42,00	50,00

**Produites: Progrès Physique et Financier Annuel 2010**

Description	Unité de Mesure	Physique				Financier			
		Planifié	Réel	Unités Cumulées	Unités FDP	Planifié	Réel	Coûts Cumulées	Coûts FDP
<b>Transferencias monetarias condicionadas</b>									
Número equivalente de hogares por año que reciben transferencias condicionadas al cumplimiento de las corresponsabilidades en nutrición, salud y educación con recursos del componente.	familias	57.227,00	57.227,00		232.657,00	15.000.000,00	15.000.000,00		69.000.000,00
<b>Sistemas informáticos</b>									
Sistema de Gestion de los Servicios de Salud	Sistema				1,00	1.850.000,00	1.850.000,00		7.559.500,00
Sistema de Verificación Eletronica de Condionalidades	Sistema				1,00				200.000,00
Sistema Informatico de Proteccion Social	Sistema				1,00				3.994.000,00
<b>Calidad de los servicios de salud</b>									
Médicos y enfermeras del primer nivel de atención de salud capacitados en las Guías y Protocolos de Salud para el dicho nivel a través del Sistema Modular de Capacitación a Distancia.	Médicos y enfermeras				2.700,00				2.826.000,00
Número de centros públicos de salud de primer nivel de atención que reciben equipamiento de salud incluido en la lista de insumos mínimos necesarios para lograr la habilitación del Ministerio de Salud Pública.	Centros de salud				230,00				9.650.000,00
Desarrollo organizacional y operativo de un Ente Gestor, descentralizado del Ministerio de Salud Pública terminado	Ente				1,00				1.170.500,00
<b>Evaluación</b>									
Número de informes técnicos de evaluación de impacto de corto plazo de las innovaciones de Solidaridad que han sido aceptados en un proceso de revisión de pares.	Estudios				7,00				900.000,00
Informe técnico de evaluación de la aplicación de las Guías y Protocolos de salud por parte de médicos y enfermeras del primer nivel de atención (viñetas), validado en un proceso de revisión de pares.	Informes técnicos				1,00				305.000,00
Informe de evaluación del cumplimiento de estándares técnicos de las inversiones informáticas del programa validado por las instituciones beneficiarias (entidades del Programa de Protección Social, Ministerios de Salud Pública y Educación).	Informes técnicos				1,00				45.000,00

Description	Unité de Mesure	Physique				Financier			
		Planifié	Réel	Unités Cumulées	Unités FDP	Planifié	Réel	Coûts Cumulées	Coûts FDP
Informe de evaluación del cumplimiento del Reglamento Operativo del Ente Gestor de los Servicios de Salud validado por la Dirección General de Redes del Ministerio de Salud Pública.	Informes técnicos				1,00				50.000,00
El informe tecnico de la evaluacion experimental para analizar el impacto de los esquemas piloto de transferencia educativa	Informe tecnico				1,00				
<b>Auditoría y Administración</b>									
<b>Imprevistos</b>									
<b>TOTAL</b>						<b>16.850.000,00</b>	<b>16.850.000,00</b>		<b>95.700.000,00</b>