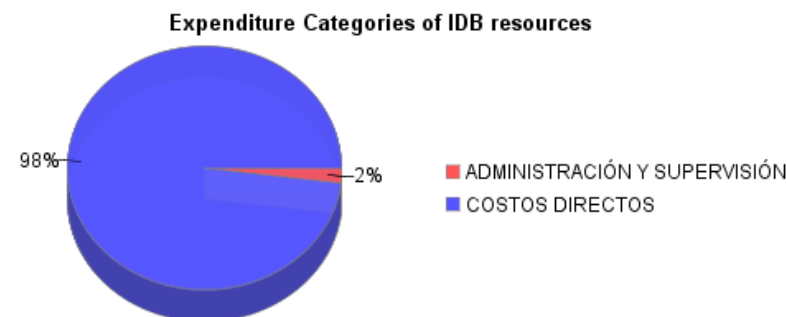
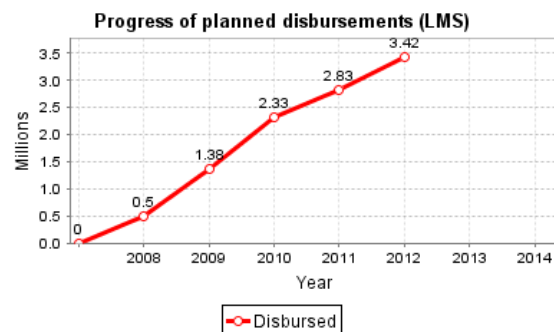
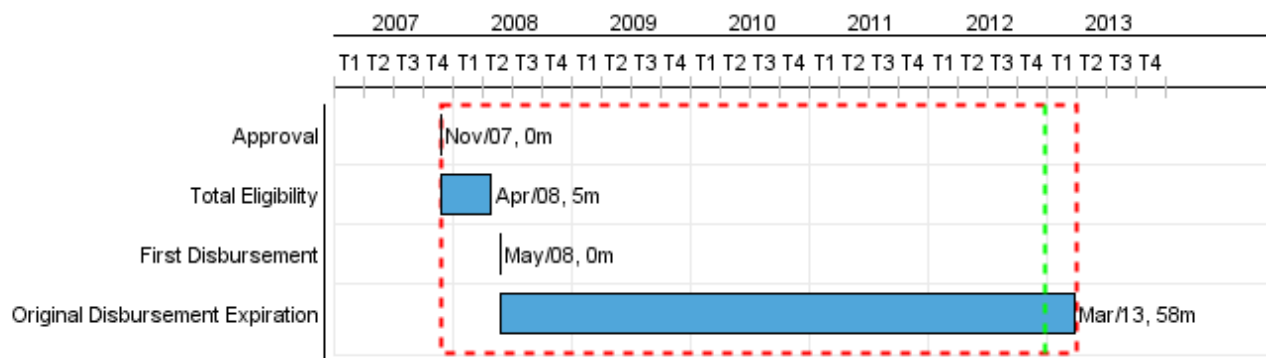


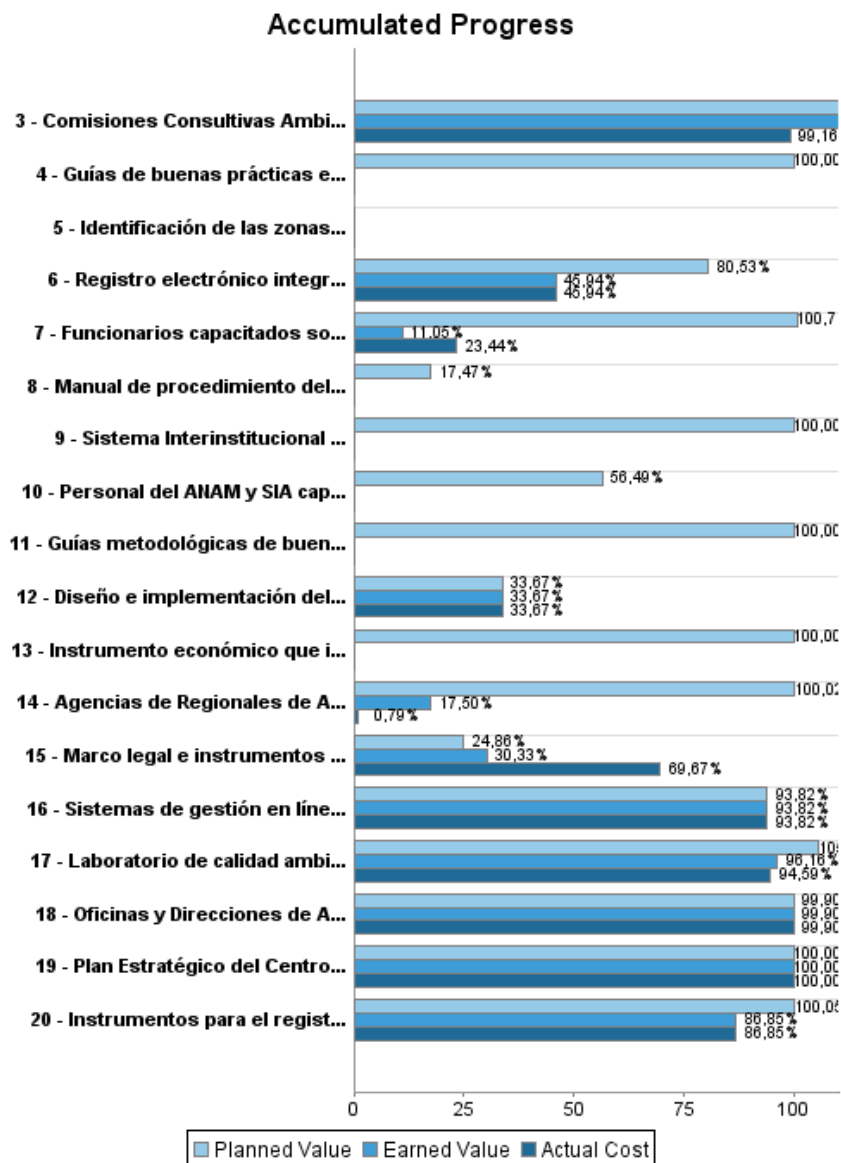
Summary Report

Basic Data		Available Funds (US\$)		Total Cost and Source	
Executing Agency (EA):	AUTORIDAD NACIONAL DEL AMBIENTE				
Sector:	ENVIRONMENT AND NATURAL DISASTERS-ENVIRONMENTAL MANAGEMENT AND GOVERNANCE				
Loan Number(s):	1912/OC-PN	Current Approved Amount:	10.000.000,00	Original IDB:	10.000.000,00
Stage:	Approved	Disbursed Amount to Date:	3.168.569,41	Current IDB:	10.000.000,00
Operation Type:	INV - Investment	% Disbursed:	31,69	Pari-passu:	71,00
Related Operation(s):		Balance:	6.831.430,59	Co-Financing/Country:	4.000.000,00
Operation Subtype:	ESP - Specific Investment Operation			Original Estimate:	14.000.000,00
				Amortization Period (months):	174

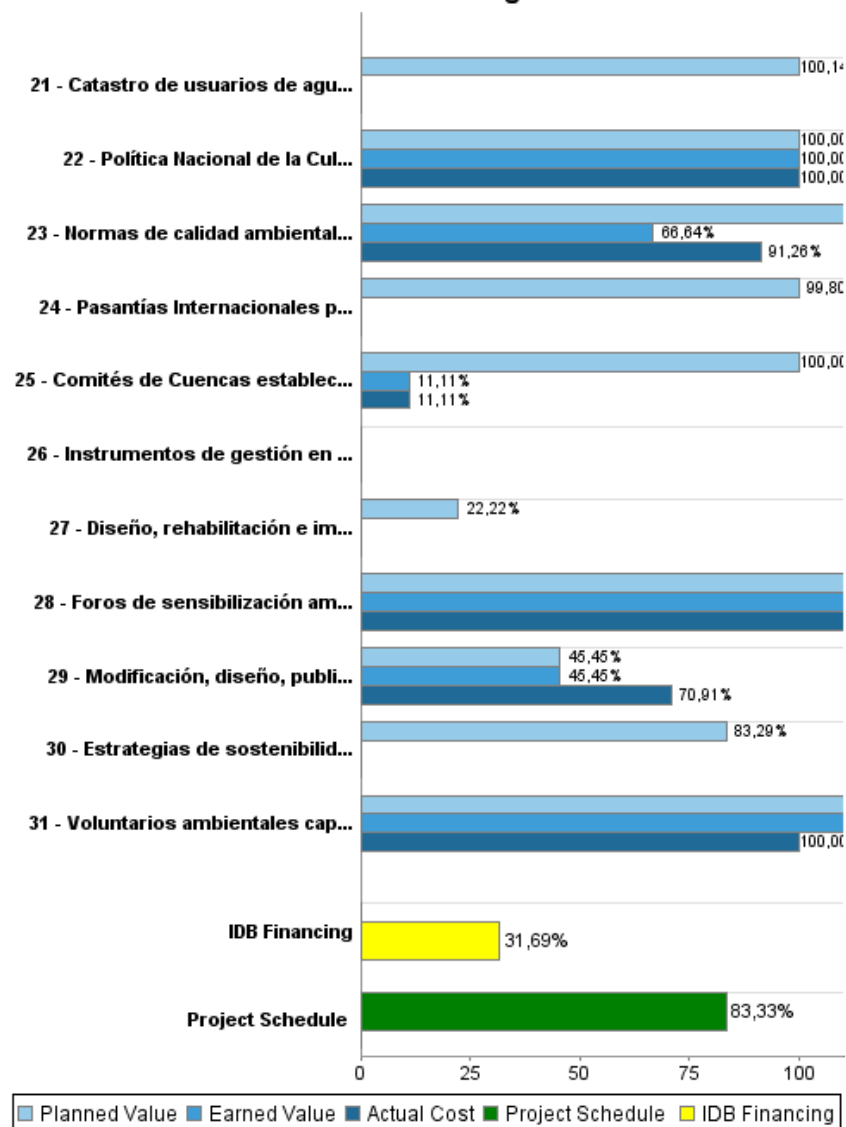
Project Environmental and Social Impact Category	Reformulation	Validation
Project Environmental and Social Impact Category: C(R)	() Was the objective(s) of this project reformulated?	Validated by Division Chief: 27-sep-2012 Validated by Country Representative: 27-sep-2012



Accumulated Progress as of 2012



Accumulated Progress



Outcomes

Outcome:	Plazos para procesar un EIA según los plazos establecidos por la normativa nacional en la Autoridad Nacional del Ambiente (ANAM) mejorados
Suppositions:	Se mantiene la política de promover la descentralización de la gestión ambiental.

Indicator	Unit of Measure	Baseline	Baseline Year		2012	End of project
Periodo para procesar un licenciamiento ambiental (EIA) según la normativa nacional para la categorías I	Días	20.50	2004	P A		10.00
Periodo para procesar un licenciamiento ambiental (EIA) según la normativa nacional para la categorías II	Días	60.60	2004	P A		45.00
Periodo para procesar un licenciamiento ambiental (EIA) según la normativa nacional para la categorías III	Días	86.92	2004	P A		65.00

Outcome:	Oficinas Regionales de ANAM han mejorado la eficiencia en la fiscalización a empresas respecto al cumplimiento de normativa ambiental.
-----------------	--

Indicator	Unit of Measure	Baseline	Baseline Year		2012	End of project
Empresas que cumplen con la normativa ambiental (en base a EsIA aprobados)	%	31.00	2008	P A		75.00

Outcome:	ANAM cuenta con información hídrica de las cuencas priorizadas
Suppositions:	no existe información de aguas subterráneas para la toma de decisiones

Indicator	Unit of Measure	Baseline	Baseline Year		2012	End of project
Cuencas priorizadas estudiadas	Cuenca		2005	P A	10.00	10.00

Outputs: Annual Physical and Financial Progress 2012

Description	Unit of Measure	Physical				Financial			
		Planned	Actual	Accumulated units	EOP units	Planned	Actual	Accumulated costs	EOP costs
Consolidación del Marco de Gestión Ambiental									
Marco legal e instrumentos de Evaluación Ambiental Estratégica (EAE) establecidos	Evaluación	2,00			2,00	67.589,00	118.000,00		300.000,00
Guías metodológicas de buenas prácticas para los EIA (Proyectos mineros, energéticos, urbanísticos, turísticos, rellenos sanitarios, porcinos, avícolas, infraestructura portuaria, entre otros)	Guía	3,00			3,00	275.000,00			375.000,00
Pasantías Internacionales para los funcionarios de la ANAM sobre EAE y Evaluación de Impacto Ambiental (EIA) realizadas.	Funcionario	6,00			6,00				50.100,00
Modificación, diseño, publicación y divulgación del nuevo Decreto Ejecutivo de EIA	Decreto (documento)	1,00	1,00		1,00	50.000,00	78.000,00		110.000,00
Manual de procedimiento del proceso de evaluación de EIA para el Decreto Ejecutivo 123 elaborado.	Manual				1,00	5.240,00			30.000,00
Funcionarios capacitados sobre Evaluación de Impacto Ambiental (EIA)	funcionario	180,00	50,00		180,00	25.454,00	15.000,00		64.000,00
Revisores de EIA en ANAM y Administraciones Regionales, certificados y capacitados	Personas	90,00			90,00	100.000,00			100.000,00
Guías de buenas prácticas en EIA (Divulgadas, capacitadas y publicadas)	Guia	7,00			7,00	78.000,00			78.000,00
Normas de calidad ambiental elaborados	Documento	1,00			2,00	100.000,00			672.230,00
Sistemas de gestión en línea elaborados e implementados	Sistema				3,00				176.925,00
Laboratorio de calidad ambiental acreditado según la norma ISO 17025:2005	Laboratorio	1,00	1,00		1,00	24.556,00	22.000,00		162.487,00
Sistema Interinstitucional del Ambiente (SIA) cuenta con manual para la implementación del reglamento	Reglamento	1,00			1,00	48.000,00			48.000,00
Personal del ANAM y SIA capacitados en procesos del sistema ambiental.	Personas	35,00			70,00	31.636,00			56.000,00
Instrumento económico que incentiva las inversiones ambientales diseñados.	Documento	1,00			1,00	50.000,00			50.000,00
Fortalecimiento Estratégico Territorial									
Agencias de Regionales de ANAM capacitadas y equipados para el seguimiento, control y fiscalización ambiental	Agencia	3,00	1,00		3,00	797.721,00	12.000,00		1.519.419,00
Control y fiscalización del uso de los recursos naturales (Propuesta de Ley de Caza)	Documento				1,00	20.000,00			215.000,00

Description	Unit of Measure	Physical				Financial			
		Planned	Actual	Accumulated units	EOP units	Planned	Actual	Accumulated costs	EOP costs
Instrumentos para el registro de datos, generación, gestión y análisis de información ambiental (documentos), implementados.	Instrumento	1,00			1,00	60.238,00			822.848,00
Foros de sensibilización ambiental para las Oficinas Regionales y Central de ANAM	Foros	2,00	2,00		2,00				100.000,00
Plan Estratégico del Centro de Desarrollo Sostenible Ambiental (CEDESAM) diseñado	Documento	1,00	1,00		1,00				36.000,00
Política Nacional de la Cultura Ambiental elaborada	Documento				1,00				50.000,00
Voluntarios ambientales capacitados en iniciativas de educación ambiental	Voluntarios				55,00		11.000,00		11.000,00
Comisiones Consultivas Ambientales creadas y capacitadas	Comisiones				28,00		19.000,00		19.160,00
Oficinas y Direcciones de ANAM equipadas	Institución				1,00				1.000.000,00
Gestión Integrada de Recursos Hídricos									
Diseño e implementación del sistema de información hídrica	Sistema				1,00				300.000,00
Diseño, rehabilitación e implementación y operación de las estaciones hidrométricas en el Arco Seco diseñados.	piezometro				80,00	100.000,00			450.000,00
Catastro de usuarios de agua en cuencas prioritarias del Arco Seco realizado.	Documento	1,00			1,00	29.081,00			60.000,00
Registro electrónico integrado de disponibilidad de agua, usuarios, permisos y concesiones operativo en la web	Sistema				1,00	256.000,00			740.052,00
Estrategias de sostenibilidad ambiental implementadas en cuencas hidrográficas	Documento				5,00	1.241.025,00			1.490.000,00
Comités de Cuencas establecidos y capacitados.	Comité	7,00			7,00	241.958,00			332.950,00
Identificación de las zonas de descarga de acuíferos y desarrollo del plan para su protección	hectáreas				400,00				950.000,00
Instrumentos de gestión en cuencas y áreas críticas (planes de manejo y caudales ambientales)	planes o instrumento de gestión				8,00				986.000,00
Administración del Programa									
Auditorías Financieras	N/A								200.000,00
Gestión del proyecto	N/A					445.000,00	1.152.797,00		2.445.000,00
TOTAL						4.046.498,00	1.427.797,00		14.000.171,00