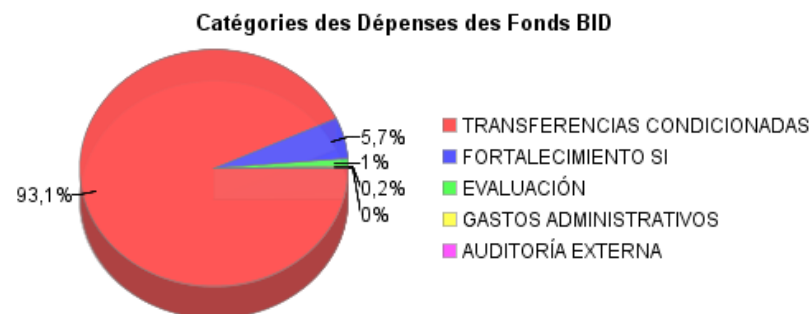
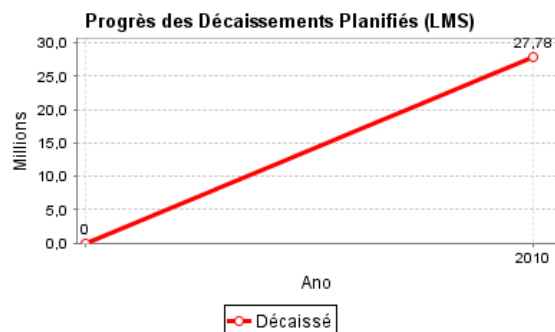
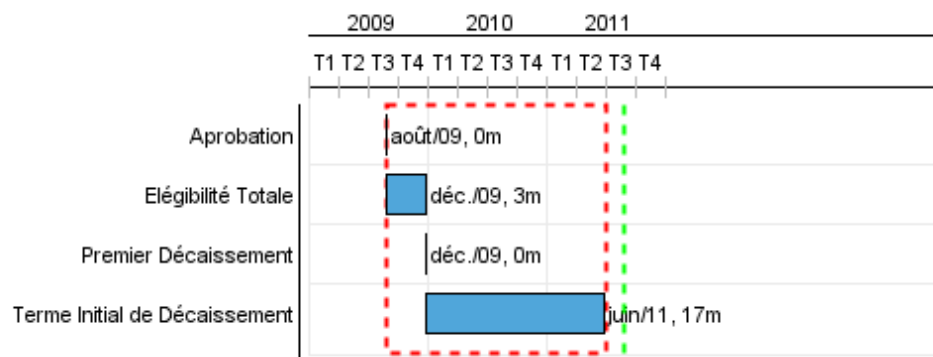


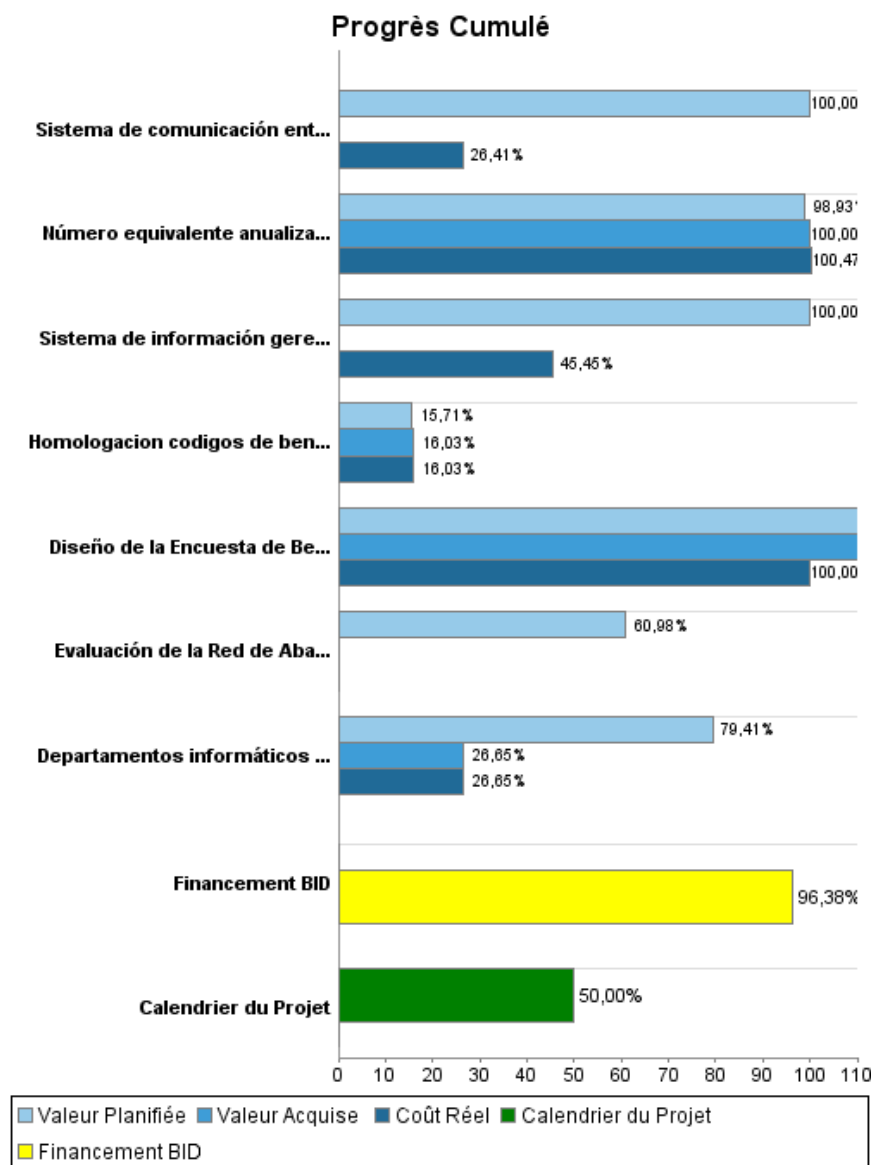
Rapport Résumé

| Données Générales | | Fonds Disponibles (US\$) | | Coût Total et Source de Financement | |
|---------------------------|--|-----------------------------|---------------|-------------------------------------|---------------|
| Agence d' Exécution (EA): | GABINETE DE COORDINACIÓN DE POLÍTICAS SOCIALES DE LA REPÚBLICA | | | | |
| Secteur: | SOCIAL INVESTMENT-FAMILY, CHILHOOD, AND YOUTH | | | | |
| Numéro(s) de Prêt(s): | 2176/OC-DR | Montant Courant Approuvé: | 70.000.000,00 | Initial BID: | 70.000.000,00 |
| Étape: | Approved | Montant Décaissé à ce Jour: | 67.466.444,26 | Courant BID: | 70.000.000,00 |
| Type d' Opération: | INV - Investissement | % Décaissé: | 96,38 | Pari Passu: | 100,00 |
| Opération(s) Connexe(s): | DR-T1052, DR-L1044, DR-T1071 | Solde: | 2.533.555,74 | Cofinancement/Pays: | |
| Sous-Type de l'Opération: | PFM - Multi-Phase Lending Project | | | Estimation Initiale: | 70.000.000,00 |
| | | | | Période d'Amortissement (mois): | 273 |

| Catégorie d'Impact Environnemental et Social du Projet | Reformulation | Validation |
|---|---|--|
| Catégorie d'Impact Environnemental et Social du Projet: B | () Les objectifs du projet ont-ils été reformulés? | Validé par le Chef de Division: Mar 25, 2011 Validé par le Représentant: Mar 28, 2011 |



Progrès Cumulé à 2010



Résultats

| | |
|---------------------|---|
| Résultat: | Cobertura de vacunación oportuna completa en hogares de escasos recursos incrementada. |
| Suposições: | Existe una oferta suficiente, adecuada y oportuna de biológicos. |
| Observações: | Al ser un préstamo multi-fase, las metas al final del programa se refieren a agosto de 2012, y se estiman como el resultado de la implementación de las tres fases. |

| Indicateur | Unité de Mesure | Ligne de Base | Année Ligne de Base | | 2011 | Fin du Projet |
|---|-----------------|---------------|---------------------|--------|------|---------------|
| Niños(as) entre 18 y 23 meses en hogares beneficiarios de Solidaridad con esquema completo de vacunación. | Porcentaje | 29,34 | 2010 | P A | | 33,74 |

| | |
|---------------------|--|
| Résultat: | Cobertura de control natal oportuno en hogares de escasos recursos incrementada. |
| Suposições: | Los centros de atención primaria de la salud cuentan con la oferta suficiente para atender la demanda de controles prenatales de la población objetivo de manera oportuna. |
| Observações: | Ver observación anterior. |

| Indicateur | Unité de Mesure | Ligne de Base | Année Ligne de Base | | 2011 | Fin du Projet |
|---|-----------------|---------------|---------------------|--------|------|---------------|
| Mujeres beneficiarias de Solidaridad que fueron al primer control prenatal durante los primeros tres meses del ultimo embarazo. | Porcentaje | 82,85 | 2010 | P A | | 85,00 |

| | |
|---------------------|--|
| Résultat: | Deserción escolar de jóvenes de escasos recursos en el último año de educación básica disminuida. |
| Suposições: | En conjunto con el Incentivo a la Asistencia Escolar, la inversion focalizada del Gobierno para asegurar que los centros educativos a los que asisten los beneficiarios de Solidaridad cuenten con insumos básicos es suficientemente atractiva como para evitar la deserción de la manera planeada. |
| Observações: | Ver observación anterior. |

| Indicateur | Unité de Mesure | Ligne de Base | Année Ligne de Base | | 2011 | Fin du Projet |
|--|-----------------|---------------|---------------------|--------|------|---------------|
| Deserción intra-anual para los matriculados en el 7o. y 8o grado de educación básica de la población beneficiaria del Incentivo a la asistencia escolar. | Porcentaje | 4,81 | 2010 | P A | | 3,00 |

| | |
|--------------------|---|
| Résultat: | Capacidad de gestión del programa Solidaridad fortalecida. |
| Suposições: | El proceso general de reorganización operativa de Solidaridad, que enmarca la ejecución del componente de sistemas, es ejecutado de manera oportuna y efectiva. |

| Indicateur | Unité de Mesure | Ligne de Base | Année Ligne de Base | | 2011 | Fin du Projet |
|--|-----------------|---------------|---------------------|--------|------|---------------|
| La dirección del programa Solidaridad da seguimiento a sus indicadores de proceso, producto y resultados, basado en el Sistema Informático del Programa de Protección Social y las evaluaciones operativas y de impacto. | Binario | | 2009 | P A | 1,00 | 1,00 |

Produites: Progrès Physique et Financier Annuel 2010

| Description | Unité de Mesure | Physique | | | | Financier | | | |
|---|-----------------|------------|------------|-----------------|------------|----------------------|----------------------|----------------|----------------------|
| | | Planifié | Réel | Unités Cumulées | Unités FDP | Planifié | Réel | Coûts Cumulées | Coûts FDP |
| Transferencias monetarias condicionadas | | | | | | | | | |
| Número equivalente anualizado de hogares beneficiarios de Solidaridad que reciben transferencias condicionadas a la asistencia escolar regular y al cumplimiento de un protocolo de acciones de salud preventiva financiadas con recursos del proyecto. | Hogares | 154.322,00 | 156.992,00 | | 253.125,00 | 40.450.000,00 | 41.458.343,20 | | 65.150.000,00 |
| Fortalecimiento del Sistema informático del Programa de Protección Social | | | | | | | | | |
| Sistema de información gerencial del Programa de Protección Social en funcionamiento | Sistema | 1,00 | | | 1,00 | 396.000,00 | 180.000,00 | | 396.000,00 |
| Sistema de comunicación entre las entidades del Programa de Protección Social y sus beneficiarios basado en TICs en funcionamiento | Sistema | 1,00 | | | 1,00 | 568.000,00 | 150.000,00 | | 568.000,00 |
| Departamentos informáticos de las entidades que conforman el Programa de Protección Social (Solidaridad, SIUBEN, ADESS) certificadas (COBIT). | certificado | | | | 3,00 | 2.411.000,00 | 809.101,00 | | 3.036.000,00 |
| Evaluación de innovaciones y resultados | | | | | | | | | |
| Evaluación de la Red de Abasto Social (sistema de pago de transferencias) finalizada. | Evaluacion | 1,00 | | | 1,00 | 200.000,00 | | | 328.000,00 |
| Diseño de la Encuesta de Beneficiarios de Solidaridad 2010 finalizado. | Encuesta | 1,00 | 1,00 | | 1,00 | 250.000,00 | 59.000,00 | | 59.000,00 |
| Homologacion codigos de beneficiarios entre el Programa Solidaridad y el Ministerio de Educacion | Homologacion | | | | 1,00 | 49.000,00 | 50.000,00 | | 312.000,00 |
| Administración y auditoría | | | | | | | | | |
| TOTAL | | | | | | 44.324.000,00 | 42.706.444,20 | | 69.849.000,00 |