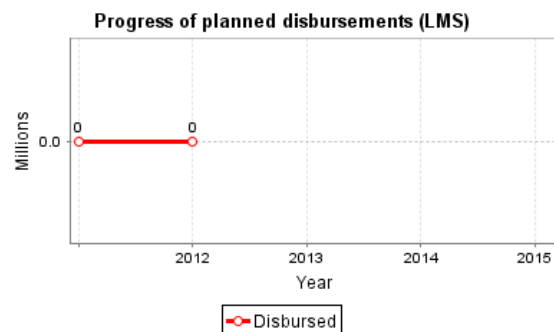
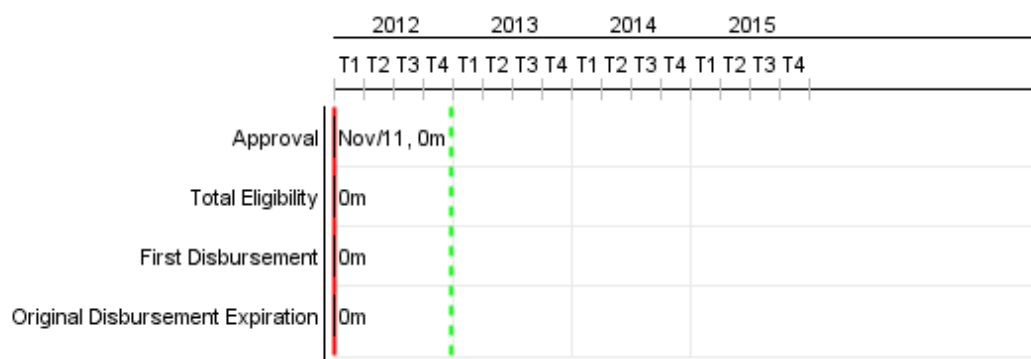



## Summary Report

Basic Data		Available Funds (US\$)		Total Cost and Source	
Executing Agency (EA):	Agencia Financiera de Desarrollo				
Sector:	FINANCIAL MARKETS-BANKING MARKET DEVELOPMENT				
Loan Number(s):	2640/OC-PR;2639/BL-PR	Current Approved Amount:	50.000.000,00	Original IDB:	50.000.000,00
Stage:	Approved	Disbursed Amount to Date:		Current IDB:	50.000.000,00
Operation Type:	INV - Investment	% Disbursed:		Pari-passu:	100,00
Related Operation(s):	PR-L1024, PR-X1001, RG-P1442	Balance:	50.000.000,00	Co-Financing/Country:	
Operation Subtype:	GCR - Global Credit Operation			Original Estimate:	50.000.000,00
				Amortization Period (months):	

Project Environmental and Social Impact Category	Reformulation	Validation
Project Environmental and Social Impact Category: B13	( ) Was the objective(s) of this project reformulated?	Validated by Division Chief: 26-sep-2012 Validated by Country Representative: 26-sep-2012



## Accumulated Progress as of 2012



## Outcomes

<b>Outcome:</b>	Porcentaje de cofinanciación aumenta
-----------------	--------------------------------------

Indicator	Unit of Measure	Baseline	Baseline Year		2013	2014	2015	End of project
Cofinanciación aportada respecto a los subprestanos del programa a mismo plazo que éste aportados por intermediarios.	%	5.00	2012	P A				10.00

<b>Outcome:</b>	Fondos repasados del programa a las diferentes ventanillas
<b>Suppositions:</b>	El sistema financiero continúa solicitando los fondos a largo plazo

Indicator	Unit of Measure	Baseline	Baseline Year		2013	2014	2015	End of project
Financiamiento por medio de la ventanilla agricola	Colocaciones en millones de US\$		2012	P A				3.20
Financiamiento por medio de la ventanilla de vivienda	millones de US\$		2012	P A				19.00
Financiamiento por medio de la ventanilla de Ganadería	millones de dolares		2012	P A				8.60
Financiamiento por medio de la ventanilla de Microempresas	millones de dolares		2012	P A				12.80
Financiamiento por medio de la ventanilla industrial	millones de dolares		2012	P A				4.50
Financiamiento por medio de la ventanilla de servicios	millones de dolares		2012	P A				1.40

<b>Outcome:</b>	Indicador de creditos concedidos
-----------------	----------------------------------

Indicator	Unit of Measure	Baseline	Baseline Year		2013	2014	2015	End of project
Número de empresas financiadas con recursos del programa	Empresas		2012	P A	700.00	700.00	1,400.00	2,800.00

<b>Outcome:</b>	Numero de viviendas financiadas con fondos repasados a las Instituciones Financieras
-----------------	--

Indicator	Unit of Measure	Baseline	Baseline Year		2013	2014	2015	End of project
Este indicador permite obtener el número de viviendas financiadas, lo que permitirá calcular una reducción en el déficit habitacional del país	Unidades		2012	P A	250.00	250.00	500.00	1,000.00

<b>Outcome:</b>	Plazo promedio de colocación de los recursos del préstamo
-----------------	---

Indicator	Unit of Measure	Baseline	Baseline Year		2013	2014	2015	End of project
100% de los recursos colocados a plazos de 10 años, en promedio, que ayudarían a	Años	8.00	2012	P				10.00



## PROGRESS MONITORING REPORT

PR-L1062 - Third Program under the CCLIP for the Financing of the AFD  
2012 1º period with closure up to (30-sep-2012)

Inter-American Development Bank - IDB

Office of Strategic Planning and Development Effectiveness

Last Update: 29/08/2012

Incrementar el plazo promedio de colocaciones en el sistema bancario				A				
--	--	--	--	---	--	--	--	--

## Outputs: Annual Physical and Financial Progress 2012

Description	Unit of Measure	Physical				Financial			
		Planned	Actual	Accumulated units	EOP units	Planned	Actual	Accumulated costs	EOP costs
<b>Linea de Credito para Micro, Pequeñas y medianas empresas desembolsada</b>									
Linea de financiamiento abierta para las IFI's	Linea		1,00		1,00				50.000.000,00
<b>TOTAL</b>									<b>50.000.000,00</b>