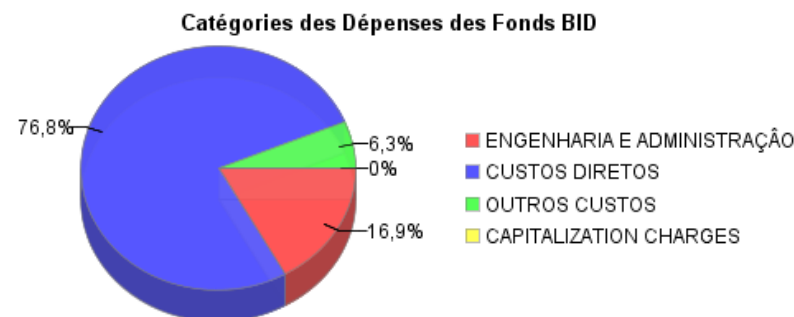
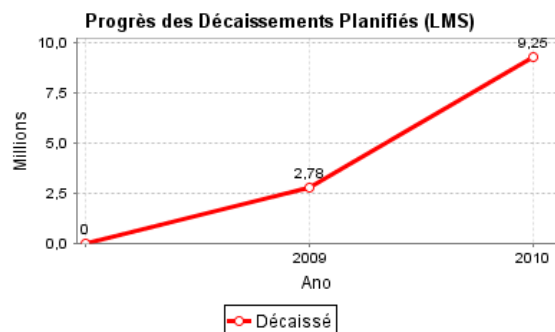
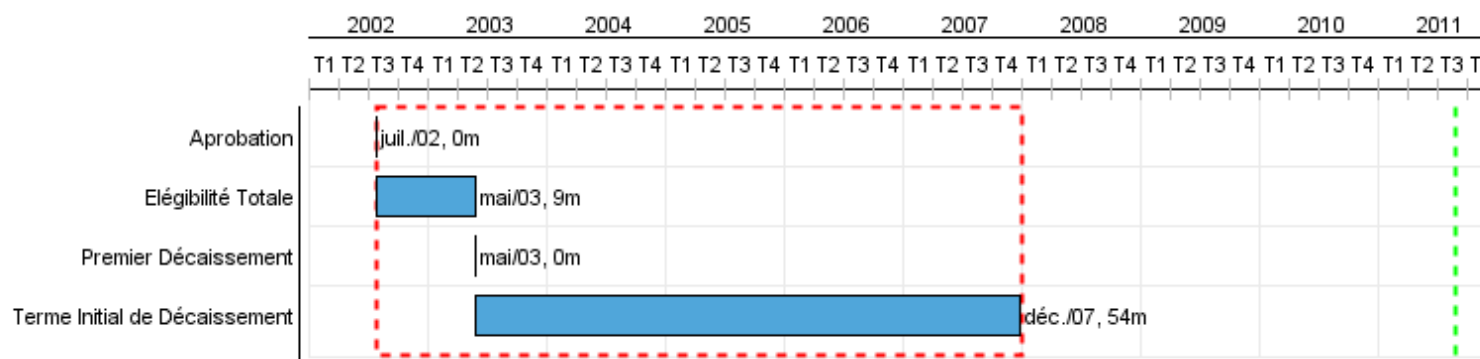


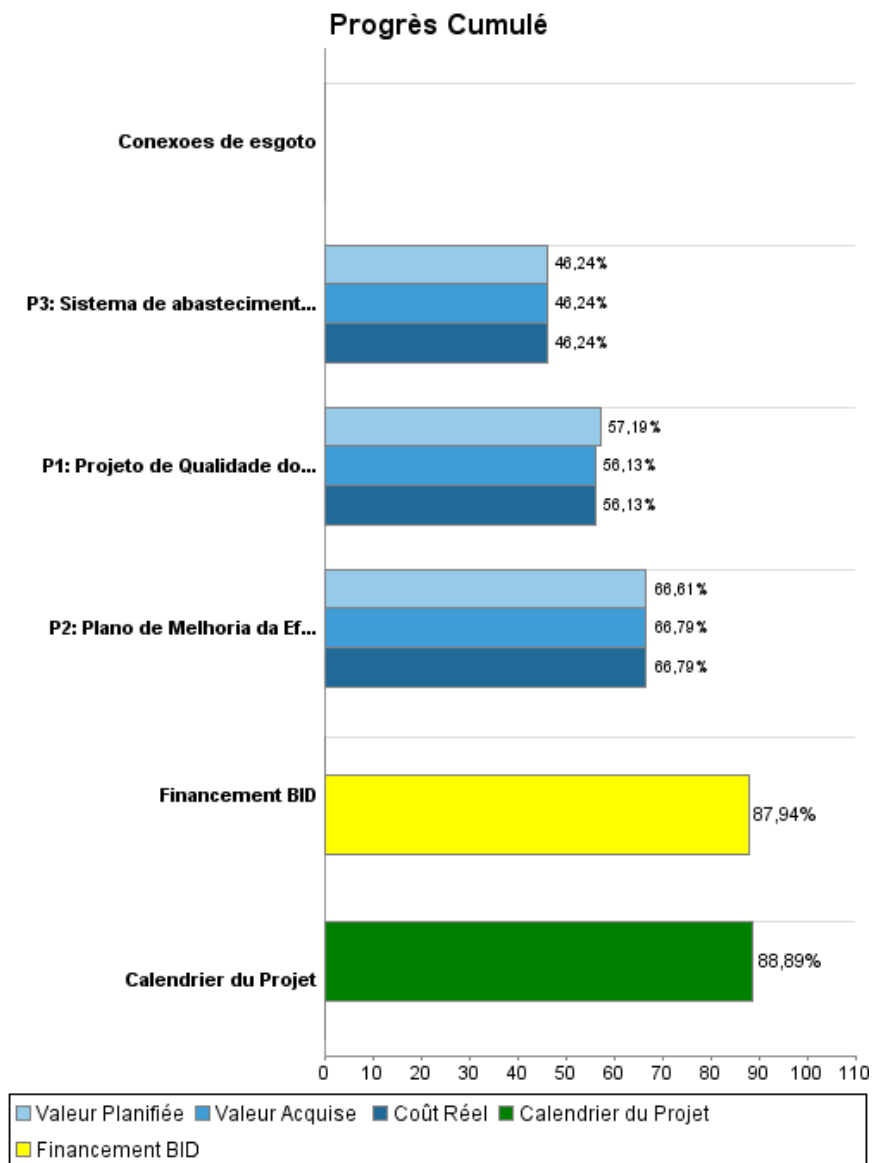
Rapport Résumé

Données Générales		Fonds Disponibles (US\$)		Coût Total et Source de Financement	
Agence d' Exécution (EA):	EMPRESA DE SANEAMIENTO DE GOIAS S.A.				
Secteur:	WATER AND SANITATION				
Numéro(s) de Prêt(s):	1414/OC-BR	Montant Courant Approuvé:	47.600.000,00	Initial BID:	47.600.000,00
Étape:	Approved	Montant Décaissé à ce Jour:	41.858.709,30	Courant BID:	47.600.000,00
Type d' Opération:	INV - Investissement	% Décaissé:	87,94	Pari Passu:	31,45
Opération(s) Connexe(s):		Solde:	5.741.290,70	Cofinancement/Pays:	47.600.000,00
Sous-Type de l'Opération:	ESP - Specific Investment Operation			Estimation Initiale:	95.200.000,00
				Période d'Amortissement (mois):	230

Catégorie d'Impact Environnemental et Social du Projet	Reformulation	Validation
Catégorie d'Impact Environnemental et Social du Projet:	B () Les objectifs du projet ont-ils été reformulés?	Validé par le Chef de Division: Mar 30, 2011 Validé par le Représentant: Apr 24, 2011



Progrès Cumulé à 2010



Résultats

Résultat:	Qualidade dos cursos de agua que atravessam a cidade de Goiânia mejorada.
------------------	---

Indicateur	Unité de Mesure	Ligne de Base	Année Ligne de Base		Fin du Projet
Nível de DBO nos rios que atravessam a cidade de Goiânia.	Mg/L	60,00	2002	P A	20,00
Nível de oxigênio dissolvido OD, nos rios qua atravessam a cidade de Goiânia.	Mg/L	2,00	2002	P A	6,00

Résultat:	Prestação de serviços de água potável oferecida pela SANEAGO, na Cidade de Goiânia, melhorada.
------------------	--

Indicateur	Unité de Mesure	Ligne de Base	Année Ligne de Base		Fin du Projet
Continuidade do serviço de água potável na cidade de Goiânia.	%		2002	P A	90,00
Volume de água potável por habitante/dia.	Litros	125,00	2002	P A	150,00
Nível de Água não contabilizada.	%	37,00	2002	P A	35,90

Produites: Progrès Physique et Financier Annuel 2010

Description	Unité de Mesure	Physique				Financier			
		Planifié	Réel	Unités Cumulées	Unités FDP	Planifié	Réel	Coûts Cumulées	Coûts FDP
Composante 01: Melhorias na qualidade dos cursos de água.									
P1: Projeto de Qualidade dos cursos e água em Goiânia, implantado.	Projeto				1,00	6.422.240,00	6.422.190,00		19.011.590,00
Conexoes de esgoto	Hogares	7.202,00	7.202,00		9.000,00				
Composante 02: Melhorias na eficiência dos Serviços.									
P2: Plano de Melhoria da Eficiência Comercial da SANEAGO.	Plano	1,00	1,00		1,00	2.423.760,00	2.423.760,00		15.129.450,00
Composante 03: Melhorias no sistema de água potável.									
P3: Sistema de abastecimento de água potável em goiânia, melhorado.	Sistema				1,00	6.115.600,00	6.115.660,00		154.485.280,00
Composante 04: Outros									
TOTAL						14.961.600,00	14.961.610,00		188.626.320,00