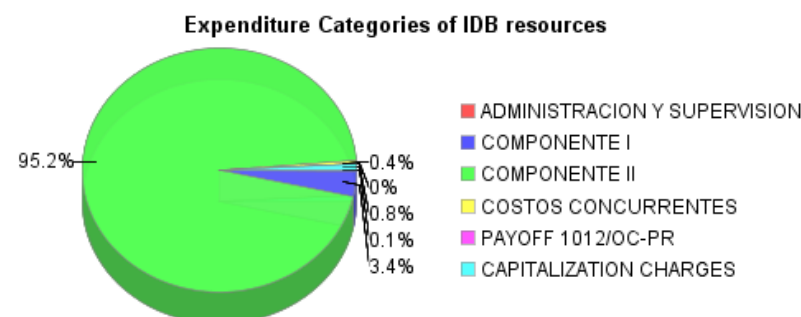
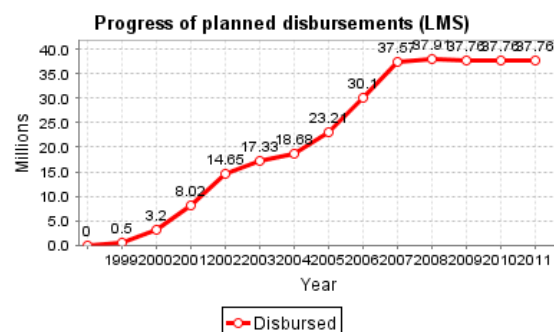
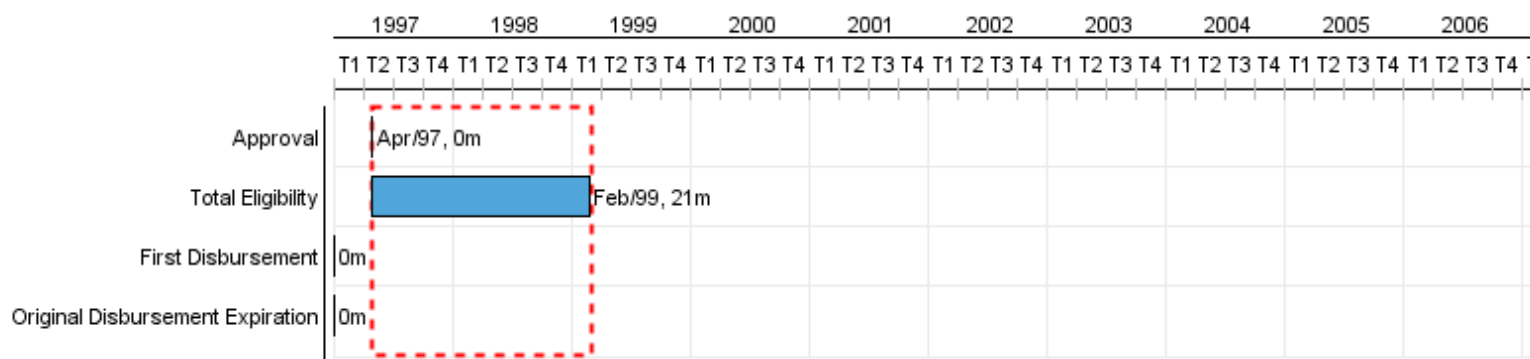


Summary Report

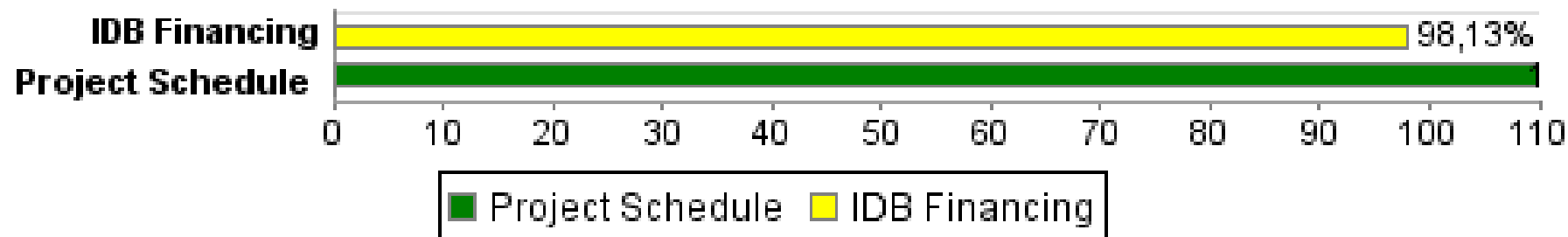
Basic Data		Available Funds (US\$)		Total Cost and Source	
Executing Agency (EA):	MINISTERIO DE SALUD PUBLICA Y BIENESTAR SOCIAL				
Sector:	HEALTH-HEALTH PROGRAMS				
Loan Number(s):	1006/OC-PR	Current Approved Amount:	38.005.655,70	Original IDB:	39.000.000,00
Stage:	Approved	Disbursed Amount to Date:	37.293.351,70	Current IDB:	38.005.655,70
Operation Type:	INV - Investment	% Disbursed:	98,13	Pari-passu:	84,00
Related Operation(s):	PR0106	Balance:	712.304,00	Co-Financing/Country:	7.600.000,00
Operation Subtype:	ESP - Specific Investment Operation			Original Estimate:	46.600.000,00
				Amortization Period (months):	138

Project Environmental and Social Impact Category	Reformulation	Validation
Project Environmental and Social Impact Category: B(R)	() Was the objective(s) of this project reformulated?	Validated by Division Chief: 19-sep-2012 Validated by Country Representative: 26-sep-2012



Accumulated Progress as of 2012

Accumulated Progress



Outcomes

Outcome:	1. Contribuir a la reducción de la mortalidad materno-infantil, aumentando la cobertura y mejorando la calidad de los servicios de salud en 5 regiones sanitarias del país: Central, Caaguazú, Cordillera, Paraguari y Guairá.
-----------------	--

Indicator	Unit of Measure	Baseline	Baseline Year		2008	End of project
1.1 Reducción de la tasa de mortalidad materna estimada en 380 por 100.000 nacidos en un 50 % al final del proyecto.	%			P A	50.00	50.00
1.2 Reducción de la mortalidad infantil de los niños de 1 a 5 años estimada en 5.4 por 1.000 en un 30 % al final del proyecto.	%			P A	30.00	30.00
1.3 Reducción de la tasa de mortalidad infantil para niños menores de 1 año, estimada en 42.7 por 1000 en un 30 % al final del proyecto.	%			P A	30.00	30.00

Outcome:	2. Mejorar el Sistema de Atención Primaria en Salud .
-----------------	---

Indicator	Unit of Measure	Baseline	Baseline Year		2008	End of project
2.1.1 Un aumento neto de 34.000 embarazadas atendidas por el MSPyBS.	embarazadas			P A	34,000.00	34,000.00
2.1.2 Aumento neto de 240.000 niños menores de 5 años atendidos por el MSPyBS.	niños			P A	240,000.00	240,000.00
2.1.3 Un aumento neto de 41.000 partos atendidos por el MSPyBS.	partos			P A	41,000.00	41,000.00

Outcome:	3. Apoyar la modernización de la estructura organizacional del sector.
-----------------	--

Indicator	Unit of Measure	Baseline	Baseline Year		2008	End of project
3.1 Rol normativo y regulador del MSPyBS establecido.	sistema			P A	1.00	1.00
3.2 Sector departamental y distrital fortalecido con nuevas responsabilidades y asignaciones presupuestarias correspondientes.	%			P A	100.00	100.00

Outputs: Annual Physical and Financial Progress 2012

Description	Unit of Measure	Physical				Financial			
		Planned	Actual	Accumulated units	EOP units	Planned	Actual	Accumulated costs	EOP costs
4. Desarrollo de Recursos Humanos									
4. Desarrollo de Recursos Humanos									
6. Rehabilitación de infraestructura y equipamiento.									
6. Rehabilitación de infraestructura y equipamiento.									
8. Educación, Información y Comunicación.									
8. Educación, Información y Comunicación.									
2. Iniciativa "El Profesionales Excelente"									
2. Iniciativa "El Profesionales Excelente"									
5. Mejoramiento del sistema de adquisición y distribución de medicamentos e insumos.									
5. Mejoramiento del sistema de adquisición y distribución de medicamentos e insumos.									
1. Fortalecimiento de la Autonomía Regional									
1. Fortalecimiento de la Autonomía Regional									
7. Fortalecimiento del sistema de referencia y contrareferencia de pacientes.									
7. Fortalecimiento del sistema de referencia y contrareferencia de pacientes.									
3. Mejoramiento de las estadísticas vitales									
3. Mejoramiento de las estadísticas vitales									
TOTAL									