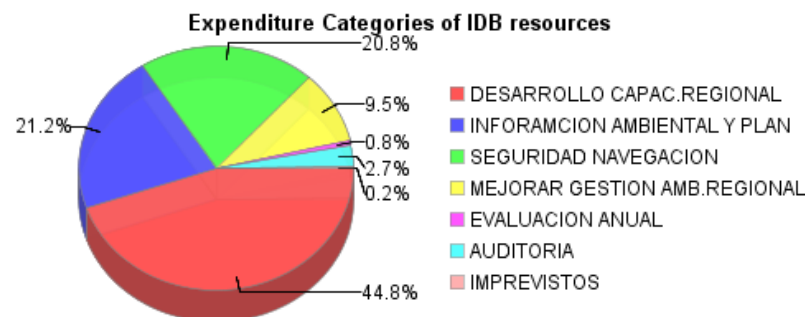
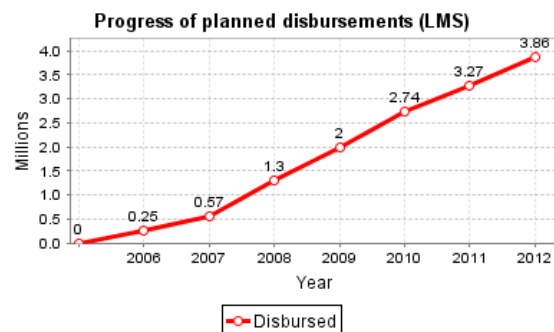
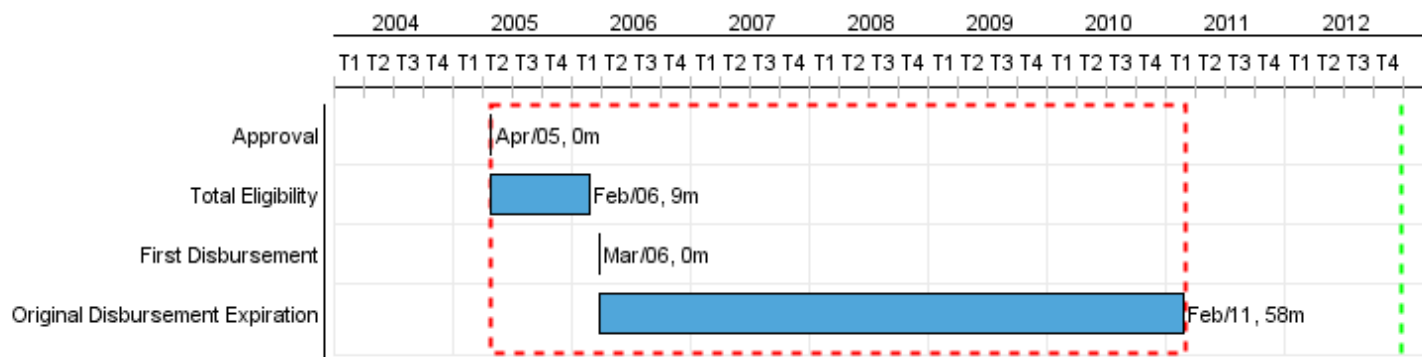


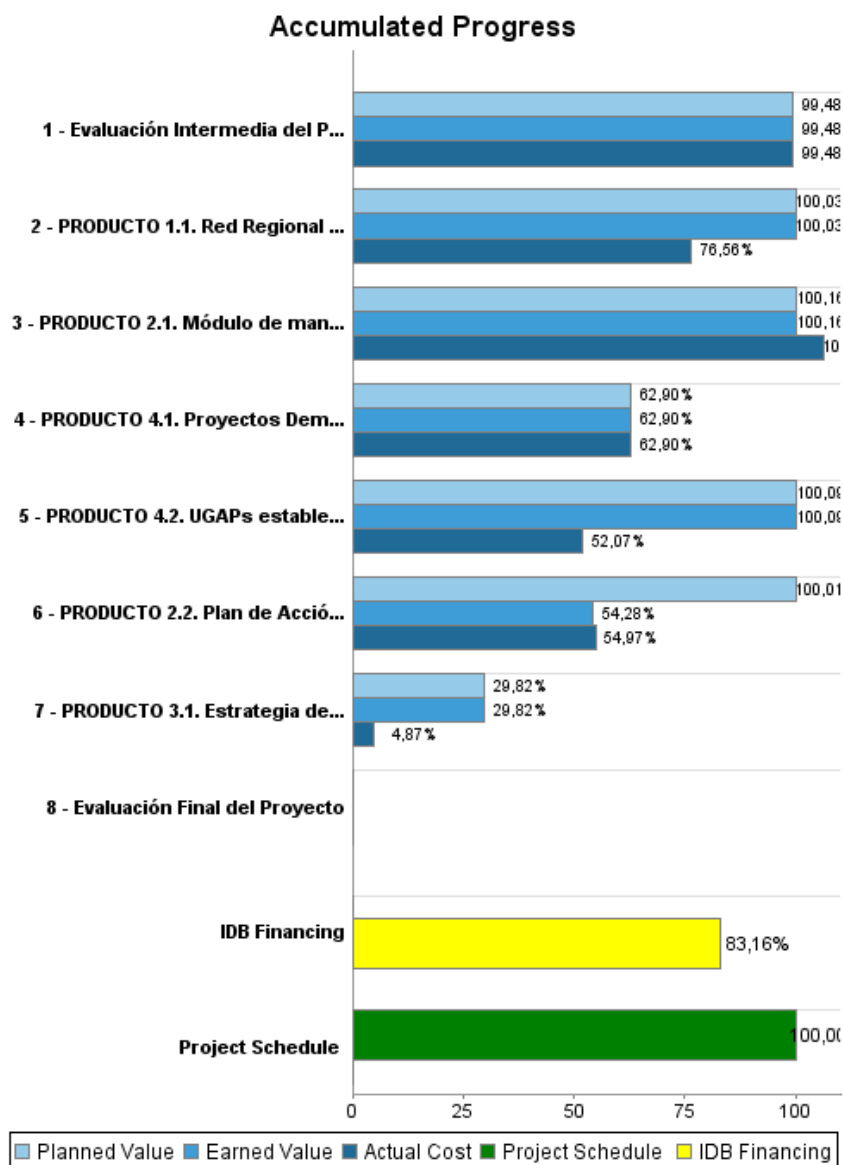
## Summary Report

Basic Data		Available Funds (US\$)		Total Cost and Source	
Executing Agency (EA):	Comisión Centroamericana de Transporte Marítimo, Nicaragua				
Sector:	ENVIRONMENT AND NATURAL DISASTERS-ENVIRONMENTAL MANAGEMENT AND GOVERNANCE				
Loan Number(s):	GRT/FM-9179-RS	Current Approved Amount:	4.800.000,00	Original IDB:	4.800.000,00
Stage:	Approved	Disbursed Amount to Date:	3.991.811,23	Current IDB:	4.800.000,00
Operation Type:	GEF - GEF	% Disbursed:	83,16	Pari-passu:	67,00
Related Operation(s):		Balance:	808.188,77	Co-Financing/Country:	2.400.000,00
Operation Subtype:	IGR - Investment Loans			Original Estimate:	7.200.000,00
				Amortization Period (months):	

Project Environmental and Social Impact Category	Reformulation	Validation
Project Environmental and Social Impact Category: None	( ) Was the objective(s) of this project reformulated?	Validated by Division Chief: Validated by Country Representative:



## Accumulated Progress as of 2012



## Outcomes

<b>Outcome:</b>	Prevención y control de la contaminación y la seguridad de transporte marítimo en el Golfo de Honduras mejorada
-----------------	---

Indicator	Unit of Measure	Baseline	Baseline Year		End of project
Mecanismo Institucional Sostenible de carácter regional establecido	Mecanismo		2005	P A	3.00
Derrames marítimos accidentales de materiales peligrosos	Derrame	1.00	2010	P A	

## Outputs: Annual Physical and Financial Progress 2012

Description	Unit of Measure	Physical				Financial			
		Planned	Actual	Accumulated units	EOP units	Planned	Actual	Accumulated costs	EOP costs
<b>Desarrollo de la capacidad regional para prevenir y controlar la contaminación</b>									
PRODUCTO 1.1. Red Regional de Actores para la prevención y control de la contaminación establecida	Red	1,00	1,00		1,00	226.981,00	104.000,00		523.940,60
<b>Desarrollo de una base de información para el Programa de Acción Estratégico</b>									
PRODUCTO 2.1. Módulo de manejo de información establecido	Módulo	1,00	1,00		1,00	5.115,00	12.000,00		114.381,90
PRODUCTO 2.2. Plan de Acción Estratégico (PAE) socializado	Plan	1,00			1,00	396.848,00	6.000,00		867.755,46
<b>Mejora de la seguridad en las rutas de navegación</b>									
PRODUCTO 3.1. Estrategia de Control de Riesgos de la Navegación ejecutada	Informe	1,00	1,00		1,00	215.332,00	26.000,00		758.879,00
<b>Mejora de la gestión ambiental y medidas de reducción de riesgos en la red regional de cinco puertos</b>									
PRODUCTO 4.1. Proyectos Demostrativos de prevención de la contaminación diseñados	Proyecto				3,00				844.644,00
PRODUCTO 4.2. UGAPs establecidas	UGAP	5,00	5,00		5,00	235.500,00	107.000,00		267.579,00
<b>Gestión del Proyecto</b>									
Coordinación del Proyecto	N/A					167.000,00	75.000,00		3.873.845,90
<b>Monitoreo y Evaluación del Proyecto</b>									
Evaluación Intermedia del Proyecto realizada	Estudio				1,00				25.129,99
Evaluación Final del Proyecto	Estudio	1,00			1,00	25.000,00			
<b>TOTAL</b>						<b>1.271.776,00</b>	<b>330.000,00</b>		<b>7.276.155,85</b>