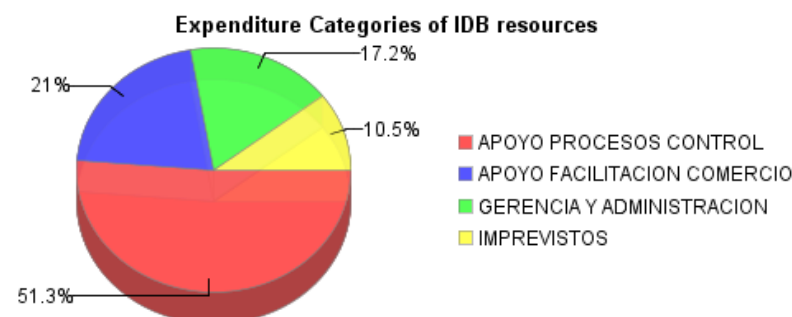
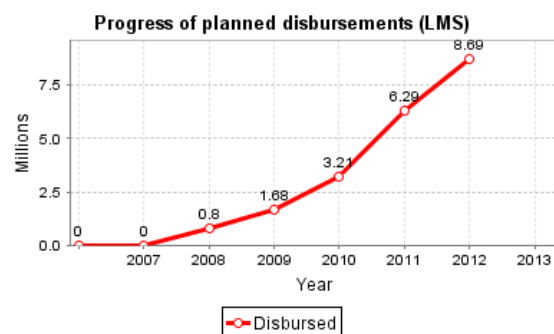
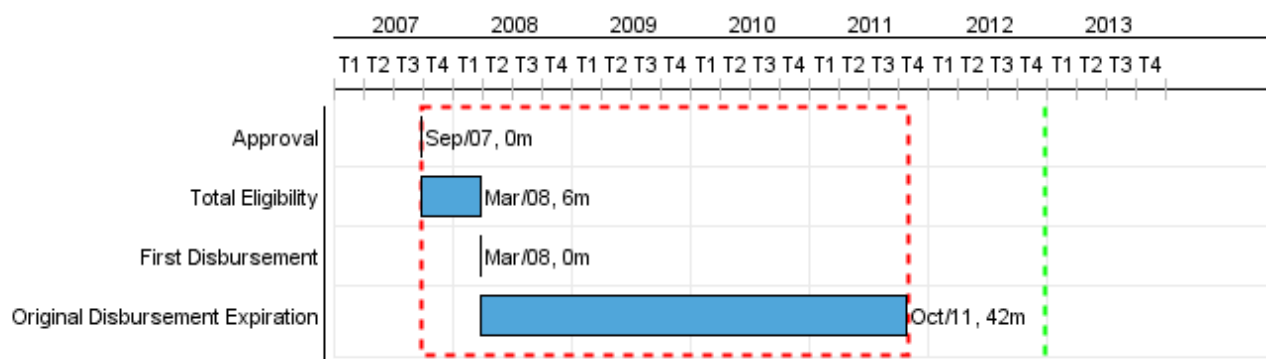


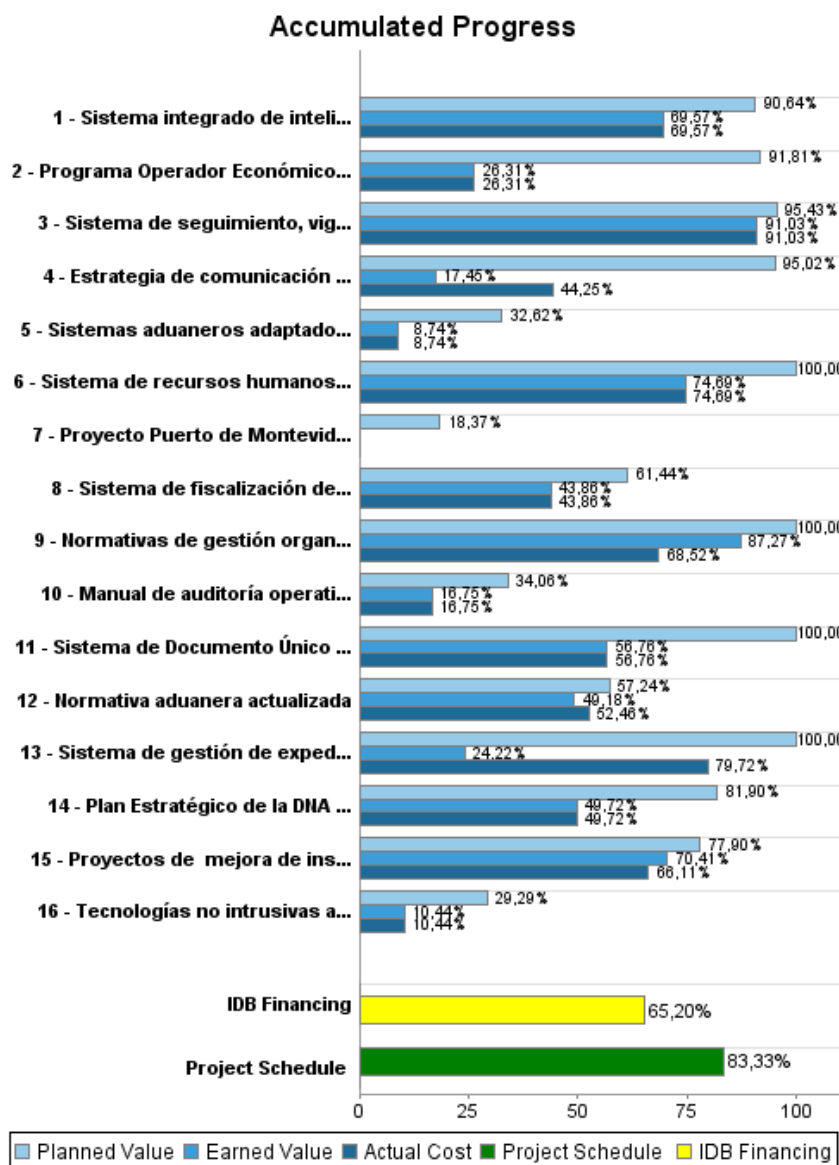
Summary Report

| Basic Data | | Available Funds (US\$) | | Total Cost and Source | |
|------------------------|--|---------------------------|---------------|-------------------------------|---------------|
| Executing Agency (EA): | MINISTERIO DE ECONOMIA Y FINANZAS | | | | |
| Sector: | REFORM / MODERNIZATION OF THE STATE-REFORM AND PUBLIC SECTOR SUPPORT | | | | |
| Loan Number(s): | 1894/OC-UR | Current Approved Amount: | 11.600.000,00 | Original IDB: | 11.600.000,00 |
| Stage: | Approved | Disbursed Amount to Date: | 7.563.588,66 | Current IDB: | 11.600.000,00 |
| Operation Type: | INV - Investment | % Disbursed: | 65,20 | Pari-passu: | 51,00 |
| Related Operation(s): | | Balance: | 4.036.411,34 | Co-Financing/Country: | 11.300.000,00 |
| Operation Subtype: | ESP - Specific Investment Operation | | | Original Estimate: | 22.900.000,00 |
| | | | | Amortization Period (months): | 246 |

| Project Environmental and Social Impact Category | Reformulation | Validation |
|--|--|--|
| Project Environmental and Social Impact Category: None | () Was the objective(s) of this project reformulated? | Validated by Division Chief: 26-sep-2012 Validated by Country Representative: 28-sep-2012 |



Accumulated Progress as of 2012



Outcomes

Outcome: Fiscalización del comercio exterior por parte de la Dirección Nacional de Aduanas (DNA) mejorada

| Indicator | Unit of Measure | Baseline | Baseline Year | | 2009 | 2010 | 2011 | 2012 | 2013 | End of project |
|--|-----------------|----------|---------------|--------|------|------|------|-------|-------|----------------|
| Manifiestos de entrada revisados y seleccionados por análisis de riesgo o en indicios fundados. | % | | 2009 | P A | | | | | | 5.00 |
| Porcentaje de declaraciones de importación asignadas a los canales rojo y naranja. | % | 44.59 | 2009 | P A | | | | 17.00 | 15.00 | 15.00 |
| Irregularidades detectadas en la revisión de cargas (manifiestos) basadas en análisis de riesgo | % | | 2009 | P A | | | | | 19.00 | 19.00 |
| Montos en reliquidaciones en relación con la recaudación por declaraciones de importación en el mismo periodo. | % | 0.44 | 2009 | P A | | 0.37 | 0.32 | 0.35 | | 1.00 |

Outcome: Facilitación del comercio exterior por parte de la DNA mejorada

| Indicator | Unit of Measure | Baseline | Baseline Year | | 2009 | 2010 | 2011 | 2012 | 2013 | End of project |
|--|-----------------|----------|---------------|--------|------|------|------|-------|--------|----------------|
| Declaraciones de importación y exportación tramitadas con certificados informatizados | % | 26.00 | 2009 | P A | | | | 40.00 | 100.00 | 100.00 |
| Tiempo de despacho de la declaración de importación desde el pedido de canal | horas | 8.00 | 2009 | P A | | | | 5.00 | 4.00 | 4.00 |
| Declaraciones despachadas en el mismo día del pedido de canal con independencia del canal asignado | % | 85.00 | 2009 | P A | | | | 90.00 | 90.00 | 90.00 |

Outcome: Eficiencia organizacional de la DNA mejorada

| Indicator | Unit of Measure | Baseline | Baseline Year | | 2009 | 2010 | 2011 | 2012 | 2013 | End of project |
|--|-----------------|----------|---------------|--------|------|------|------|-------|-------|----------------|
| Nivel de satisfacción de los grupos de interés clave de la Aduana. | % | 19.14 | 2011 | P A | | | | 36.60 | 55.00 | 55.00 |

Outputs: Annual Physical and Financial Progress 2012

| Description | Unit of Measure | Physical | | | | Financial | | | |
|---|----------------------------|----------|--------|-------------------|-----------|------------|-----------|-------------------|--------------|
| | | Planned | Actual | Accumulated units | EOP units | Planned | Actual | Accumulated costs | EOP costs |
| Fortalecimiento de los Procesos de Control, mediante el Análisis Inteligente del Riesgo | | | | | | | | | |
| Sistema de Documento Único Aduanero Informatizado (DUA Digital) | Sistemas | | | | 1,00 | 75.000,00 | 7.694,00 | | 155.651,00 |
| Sistema de fiscalización de declaraciones de mercancías actualizado | sistema | | | | 1,00 | 51.850,00 | 13.928,00 | | 215.651,00 |
| Proyecto Puerto de Montevideo para la facilitación y control inteligente de mercancías diseñado e iniciado | proyecto | | | | 1,00 | 22.500,00 | | | 122.500,00 |
| Sistema de seguimiento, vigilancia y verificación de mercancías (Uruguay Tránsito Seguro) diseñado e implementado | sistemas | | | | 1,00 | 72.000,00 | | | 1.639.476,00 |
| Tecnologías no intrusivas adquiridas e implementadas para la fiscalización de mercancías (scanner, fibroscopía y densímetros) | tecnologías | 2,00 | | | 3,00 | 400.000,00 | | | 2.121.402,00 |
| Sistema integrado de inteligencia aduanera basado en el análisis de riesgos implementado | sistemas | | | | 1,00 | 163.000,00 | 27.934,00 | | 641.124,00 |
| Manual de auditoría operativa aduanera elaborado | manuales | | | | 1,00 | 53.000,00 | 22.035,00 | | 178.941,00 |
| Gastos de seguimiento y apoyo a la implementación de productos | N/A | | | | | 45.000,00 | | | 90.000,00 |
| Apoyo al Objetivo de la Eficiencia en las Transacciones Comerciales | | | | | | | | | |
| Sistemas aduaneros adaptados a los requerimientos de la Ventanilla Única Electrónica | sistemas | | | | 1,00 | 47.500,00 | | | 198.874,00 |
| Programa Operador Económico Autorizado (OEA) implementado a nivel de piloto | programa | 1,00 | | | 1,00 | 80.000,00 | | | 122.137,00 |
| Fortalecimiento Institucional de la DNA | | | | | | | | | |
| Normativa aduanera actualizada | Normas | 2,00 | 1,00 | | 2,00 | 100.000,00 | 70.321,00 | | 619.794,00 |
| Normativas de gestión organizacional de la DNA actualizadas | normas | 3,00 | 2,00 | | 3,00 | 50.000,00 | 8.770,00 | | 130.954,00 |
| Plan Estratégico de la DNA elaborado e implantado | plan | | | | 1,00 | 179.500,00 | 16.950,00 | | 505.047,00 |
| Sistema de recursos humanos adaptados a la nueva estructura | sistemas | | | | 1,00 | 247.100,00 | 84.820,00 | | 641.064,00 |
| Estrategia de comunicación diseñada e implementada | estrategia com unicacional | 1,00 | | | 1,00 | 434.000,00 | 46.502,00 | | 763.178,00 |

PROGRESS MONITORING REPORT

UR-L1037 - Program to Support Uruguay's National Customs Bureau
2012 1º period with closure up to (30-sep-2012)

Inter-American Development Bank - IDB

Office of Strategic Planning and Development Effectiveness

Last Update: 15/08/2012

| Description | Unit of Measure | Physical | | | | Financial | | | |
|--|-----------------|----------|--------|-------------------|-----------|---------------------|---------------------|-------------------|----------------------|
| | | Planned | Actual | Accumulated units | EOP units | Planned | Actual | Accumulated costs | EOP costs |
| Proyectos de mejora de instalaciones y equipamiento de la DNA ejecutados | proyectos | 2,00 | 1,00 | | 17,00 | 2.206.000,00 | 756.121,00 | | 12.294.342,00 |
| Sistema de gestión de expedientes (GEX) adaptado a las necesidades de las reformas | sistemas | | | | 1,00 | 43.000,00 | 19.269,00 | | 117.019,00 |
| Gastos de seguimiento y apoyo a la implementación de productos | N/A | | | | | 179.500,00 | 63.584,00 | | 448.250,00 |
| Gerencia y Administracion del Proyecto e Imprevistos | | | | | | | | | |
| Adimistración y gerencia del proyecto | N/A | | | | | 226.000,00 | 107.240,00 | | 1.834.596,00 |
| Costos concurrentes y evaluaciones | N/A | | | | | 30.000,00 | 11.270,00 | | 60.000,00 |
| Corrección por ajuste de estructura del PMR | N/A | | | | | | | | |
| TOTAL | | | | | | 4.704.950,00 | 1.256.438,00 | | 22.900.000,00 |