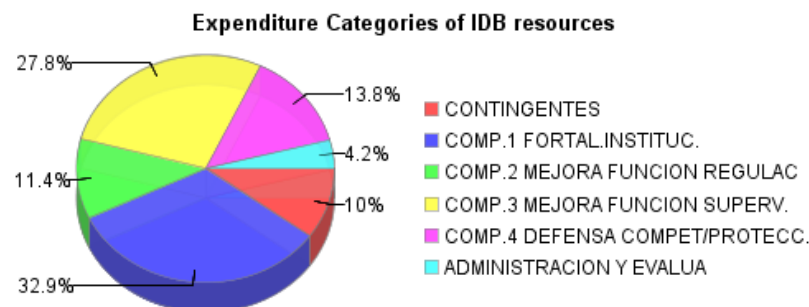
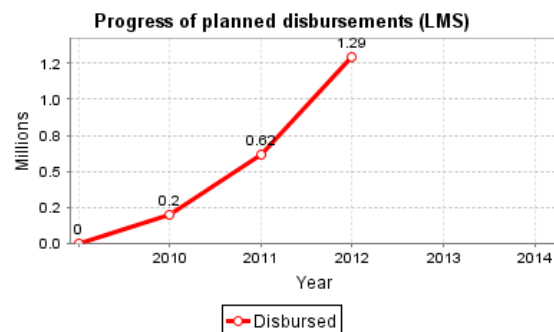
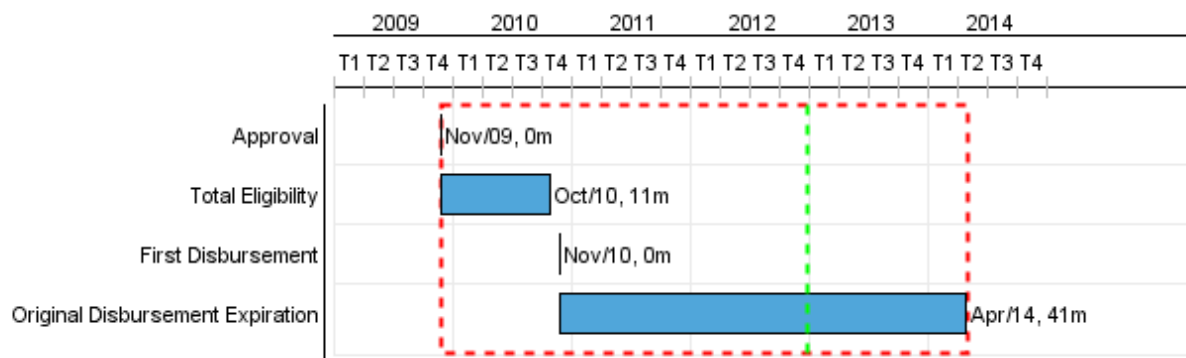


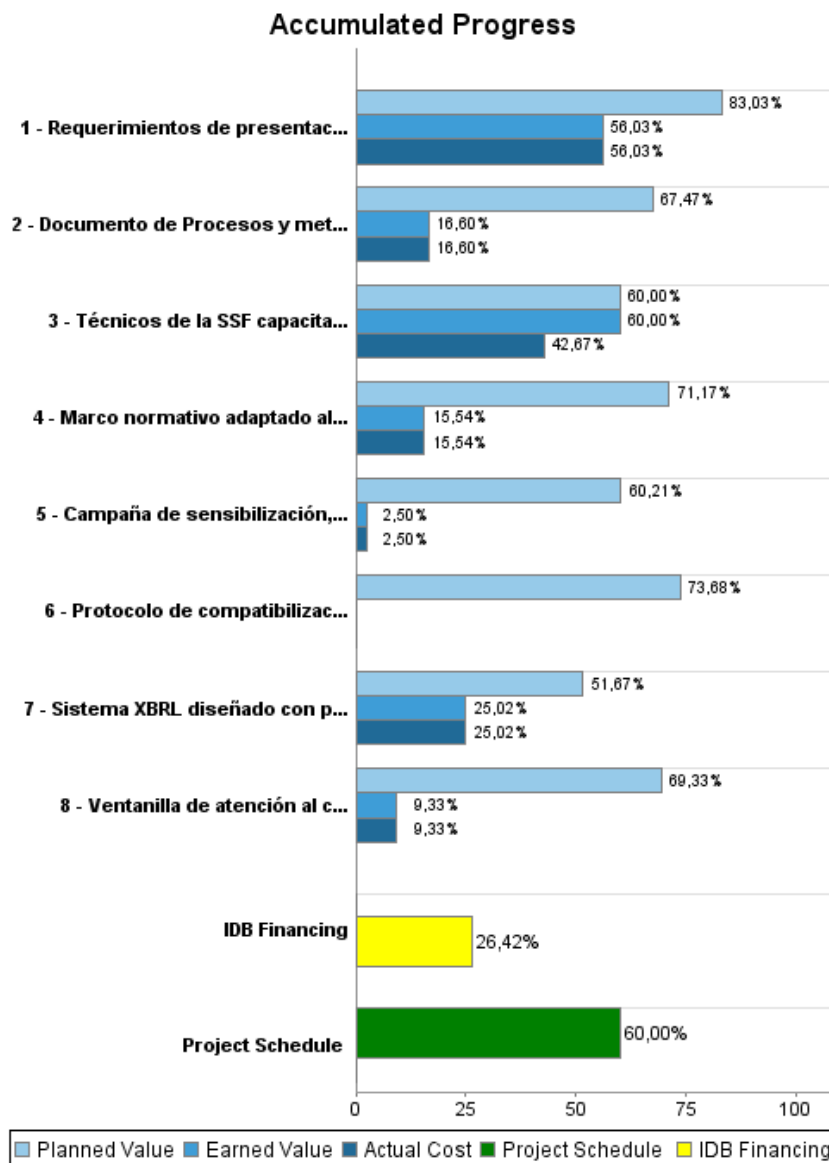
## Summary Report

Basic Data		Available Funds (US\$)		Total Cost and Source	
Executing Agency (EA):	BANCO CENTRAL DEL URUGUAY				
Sector:	FINANCIAL MARKETS-BANKING MARKET DEVELOPMENT				
Loan Number(s):	2228/OC-UR	Current Approved Amount:	4.000.000,00	Original IDB:	4.000.000,00
Stage:	Approved	Disbursed Amount to Date:	1.056.641,30	Current IDB:	4.000.000,00
Operation Type:	INV - Investment	% Disbursed:	26,42	Pari-passu:	100,00
Related Operation(s):		Balance:	2.943.358,70	Co-Financing/Country:	
Operation Subtype:	TCR - Technical Cooperation Loan			Original Estimate:	4.000.000,00
				Amortization Period (months):	186

Project Environmental and Social Impact Category	Reformulation	Validation
Project Environmental and Social Impact Category: None	( ) Was the objective(s) of this project reformulated?	Validated by Division Chief: 26-sep-2012 Validated by Country Representative: 28-sep-2012



## Accumulated Progress as of 2012



## Outcomes

<b>Outcome:</b>	Eficacia de la Superintendencia de Servicios Financieros (SSF) en sus funciones de regulación y supervisión financiera, mejorada.
<b>Suppositions:</b>	Informe de Seguimiento

Indicator	Unit of Measure	Baseline	Baseline Year		2012	2013	End of project
Principios básicos de supervisión en banca, cumplidos.	principios básicos	21.00	2010	P A	21.00		22.00
Principios básicos de supervisión en valores, cumplidos.	principios básicos	11.00	2010	P A	15.00	15.00	19.00
Principios básicos de supervisión en seguros, cumplidos.	principios básicos		2010	P A	4.00		8.00
Principios básicos de supervisión en pensiones, cumplidos.	principios básicos	31.00	2010	P A	31.00		31.00

<b>Outcome:</b>	Eficiencia de la SSF en sus funciones de regulación y supervisión financiera, mejorada.
<b>Suppositions:</b>	Informe de Seguimiento

Indicator	Unit of Measure	Baseline	Baseline Year		2012	2013	End of project
Relación entre el N° de funcionarios de la SSF y el N° de instituciones supervisadas.	Índice	1.80	2010	P A	1.90	2.00	2.00

## Outputs: Annual Physical and Financial Progress 2012

Description	Unit of Measure	Physical				Financial			
		Planned	Actual	Accumulated units	EOP units	Planned	Actual	Accumulated costs	EOP costs
<b>Componente 1: Fortalecimiento Institucional para la Integración de la Regulación y Supervisión Financiera.</b>									
Técnicos de la SSF capacitados en temas de supervisión integrada en el marco del Plan Estratégico de la SSF.	Personas	20,00	20,00		75,00	212.500,00	90.000,00		657.300,00
Sistema XBRL diseñado con primera fase implementada.	Sistema				1,00	155.000,00	53.000,00		600.000,00
Protocolo de compatibilización entre las funciones de la SSF y de la red de Seguridad del Sistema Financiero definido y acordado.	Protocolo				1,00	24.500,00			57.000,00
<b>Componente 2: Mejora de la Función de Regulación Prudencial.</b>									
Marco normativo adaptado al encargo de supervisión integral.	Marco Normativo				1,00	35.900,00	36.000,00		231.700,00
Requerimientos de presentación de Estados Financieros (básicos y complementarios), revisados e implantados, a nivel piloto, en concordancia con normas internacionales (NIIF ).	Documento				2,00	75.600,00	45.000,00		222.800,00
<b>Componente 3: Mejora de la Función de Supervisión Prudencial.</b>									
Documento de Procesos y metodologías de Supervisión Integrada (in situ y extra situ) revisado e implementado.	Documento				1,00	356.800,00	59.000,00		1.113.800,00
<b>Componente 4: Defensa de la Competencia y Protección al Consumidor.</b>									
Campaña de sensibilización, capacitación y difusión para consumidores de servicios financieros, elaborada e implementada.	Campaña				1,00	108.800,00	10.000,00		400.600,00
Ventanilla de atención al consumidor en funcionamiento.	Ventanilla				1,00	70.000,00	14.000,00		150.000,00
<b>Administración, Evaluación y Contingentes.</b>									
Administración, Evaluación y Contingentes.	N/A					47.200,00			566.800,00
<b>TOTAL</b>						<b>1.086.300,00</b>	<b>307.000,00</b>		<b>4.000.000,00</b>