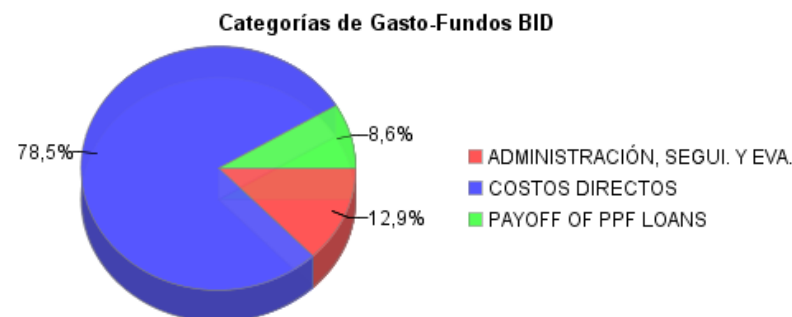
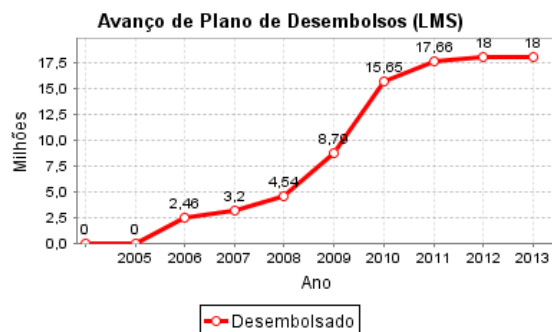
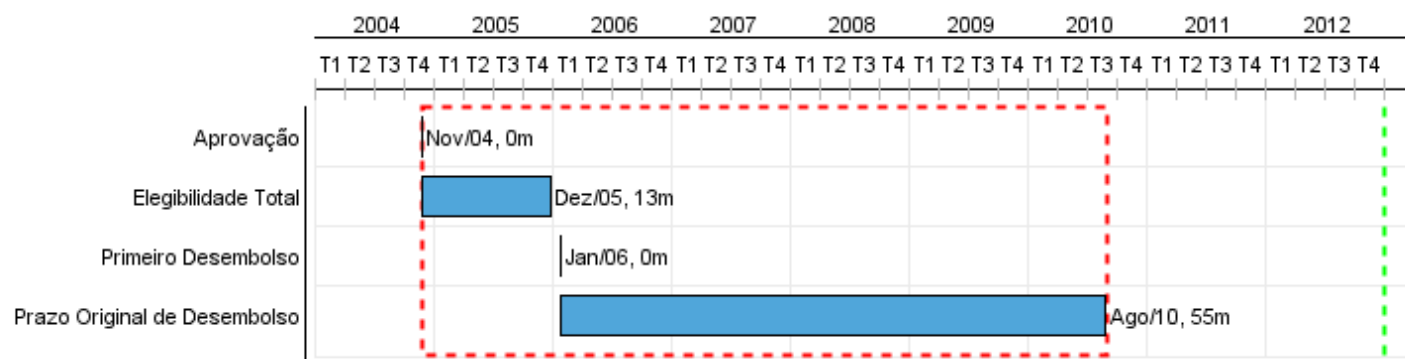


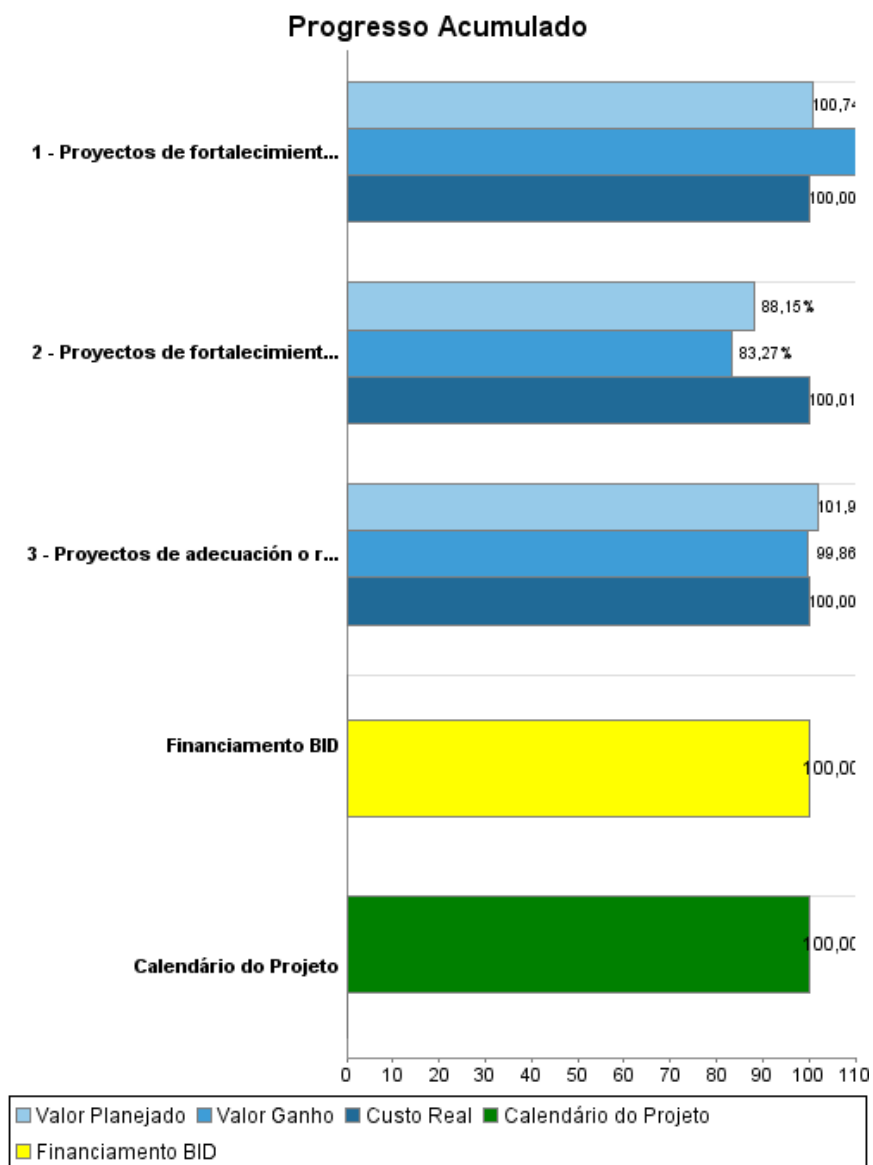
## Relatório Resumido

Dados Gerais	Fundos Disponíveis (US\$)	Custo Total e Fonte
Executor: MINISTERIO DE ECONOMIA, HACIENDA Y FINANZAS		
Sector: REFORM / MODERNIZATION OF THE STATE-DECENTRALIZATION & INTERGOVERNMENTAL RELATIONS		
Número da Operação: 1588/OC-AR	Atual: 17.999.999,69	Original BID: 18.000.000,00
Estágio: Approved	Desembolsado: 17.999.999,69	Corrente BID: 17.999.999,69
Tipo Operação: INV - Investimento	% Desembolsado: 100,00	Pari-passu: 60,00
Operação Relacionada:	Saldo:	Cofinanciamento/País: 12.000.000,00
Subtipo de Operação: ESP - Specific Investment Operation		Original Estimado: 30.000.000,00
		Período de Amortização (meses): 174

Categoria do impacto social	Reformulação	Validação
Categoria do impacto social: B13(R)	( ) Os objetivos do projeto foram reformulados?	Validado pelo Chefe de Divisão: 28-mar-2013 Validado pelo Representante do País: 04-abr-2013



## Progresso Acumulado até 2012



## Resultados

**Resultado:** Capacidades institucionales de los sectores públicos provinciales vinculados a los sectores productivos estratégicos fortalecidas

Indicador	Unidade Medida	Linha Base	Ano Linha Base		2009	2010	2011	2012	Final do Projeto
Promedio de Índice de Capacidades Institucionales (ICI) de organismos públicos vinculados a la producción mejorado	ICI	62,00	2006	P		68,00	71,00	72,00	72,00
				A		72,07	72,71		
Promedio de Índice de Capacidades Institucionales (ICI) de organismos públicos vinculados a la producción mejorados	%	39,51	2009	P				49,00	49,51
				A				52,65	

**Resultado:** Capacidades insitucionales de la Subsecretaría de Relaciones con Provincias fortalecidas

Indicador	Unidade Medida	Linha Base	Ano Linha Base		2009	2010	2011	2012	Final do Projeto
Indice de Capacidades Institucionales de la DNCFP (Dirección Nacional de Coordinación Fiscal con las Provincias) mejorado	ICI	56,00	2006	P	60,00	76,00		76,00	80,00
				A	64,30	70,74		76,22	
Indice de Capacidades Institucionales de la DNREP (Dirección Nacional de Relaciones Económicas con las Provincias) mejorado	ICI		2006	P	25,00	52,00		49,00	60,00
				A	27,40	31,33		49,04	

## Produtos: Progresso Físico e Financeiro Anual 2012

Descrição	Unidade de medida	Físico				Financeiro			
		Planejado	Atual	Unidades Acumuladas	Unidades FDP	Planejado	Atual	Custos Acumulados	Custos FDP
<b>Coordinación Institucional Servicios de Apoyo no Financiero Sectores Productivos</b>									
Proyectos de fortalecimiento y desarrollo de capacidades institucionales en los sectores públicos provinciales vinculados a Sectores Productivos (Proyectos A) implementados	proyectos		5,00		36,00	1.027.000,00	349.000,00		14.836.000,00
<b>Fortalecimiento de la Subsecretaría de Relaciones Fiscales con Provincias y Apoyo Implementación de los SIIF</b>									
Proyectos de fortalecimiento de las relaciones con provincias (proyectos B) implementados	proyectos				4,00	13.000,00	179.000,00		2.757.000,00
Proyectos de adecuación o réplica de Sistemas Integrados de Información Financiera (SIIF) implantados	Sistemas	3,00			10,00				4.906.000,00
<b>Administración, seguimiento, evaluación y otros</b>									
Administración, seguimiento, evaluación y otros	N/A					514.000,00	1.366.000,00		7.501.000,00
<b>TOTAL</b>						<b>1.554.000,00</b>	<b>1.894.000,00</b>		<b>30.000.000,00</b>