

Relatório Resumido

Dados Gerais

Executor:	MINISTERIO DE PLANIFICACION FEDERAL, INVERSION PUBLICA Y SERVICIOS
Sector:	WATER AND SANITATION-INTEGRAL MANAGEMENT OF WATER RESOURCES
Número da Operação:	1843/OC-AR
Estágio:	Approved
Tipo Operação:	INV - Investimento
Operação Relacionada:	
Subtipo de Operação:	GOM - Global of Multiple Works Operation

Fundos Disponíveis (US\$)

Atual:	240.000.000,00
Desembolsado:	236.310.304,50
% Desembolsado:	98,46
Saldo:	3.689.695,50

Custo Total e Fonte

Original BID:	240.000.000,00
Corrente BID:	240.000.000,00
Pari-passu:	80,00
Cofinanciamento/País:	60.000.000,00
Original Estimado:	300.000.000,00
Período de Amortização (meses):	222

Categoria do impacto social

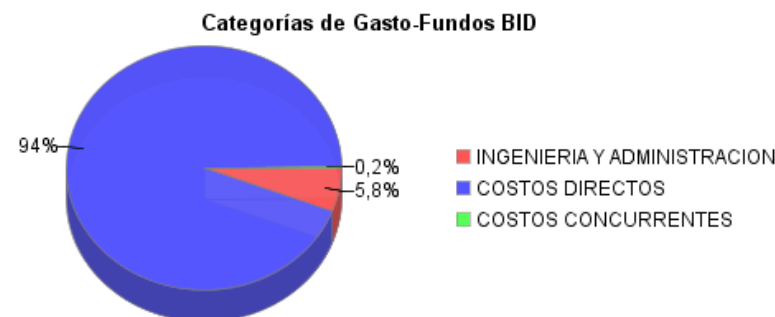
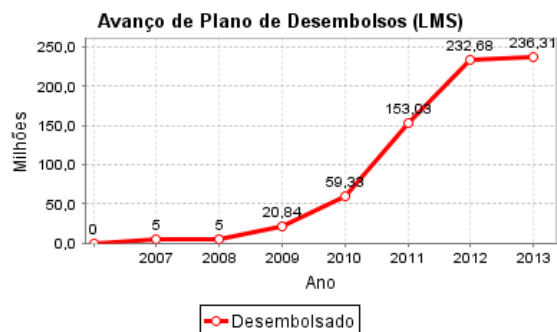
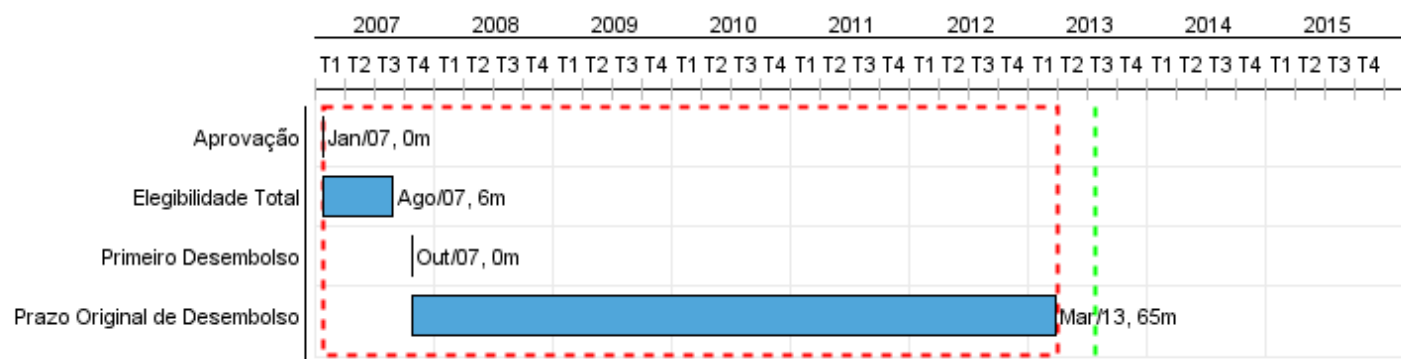
Categoria do impacto social:

Reformulação

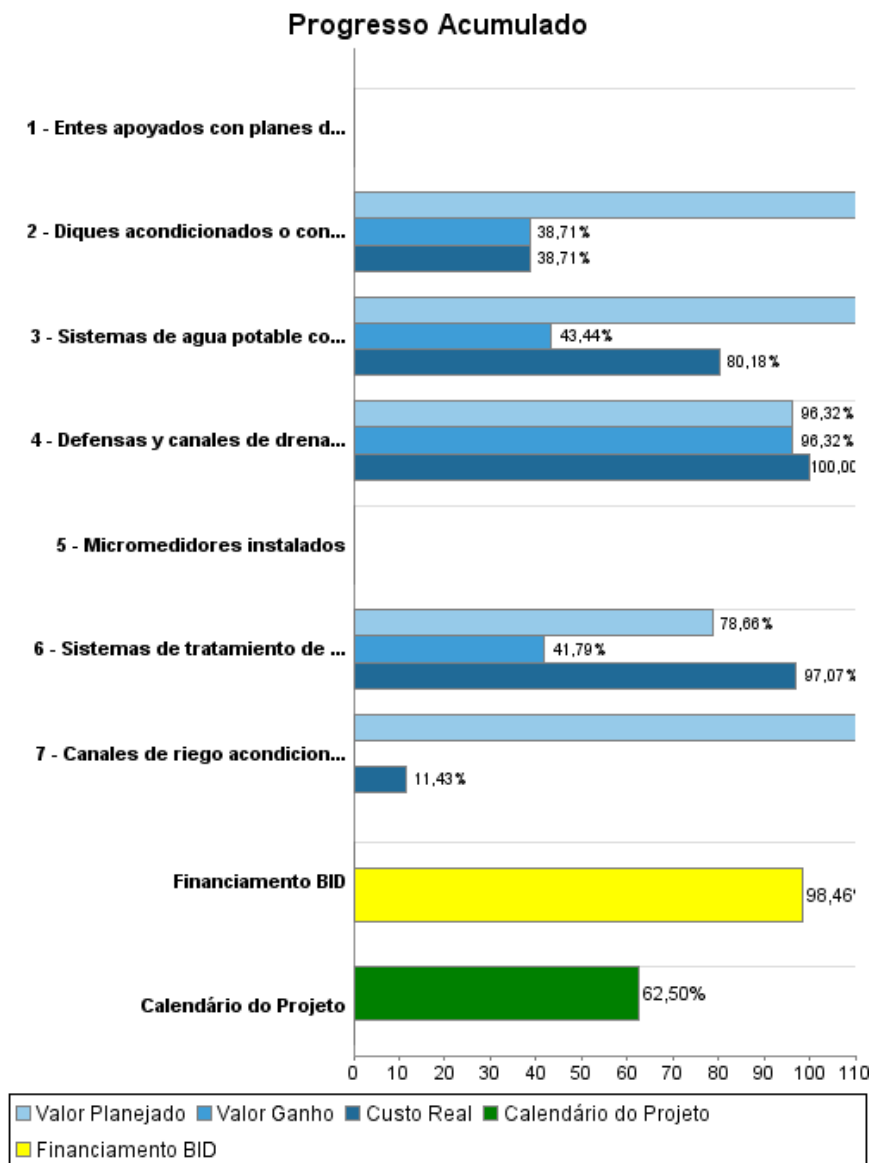
B () Os objetivos do projeto foram reformulados?

Validação

Validado pelo Chefe de Divisão: 02-abr-2013
Validado pelo Representante do País: 04-abr-2013



Progresso Acumulado até 2012



Resultados

Resultado: Productividad de las actividades agropecuarias aumentada

Indicador	Unidade Medida	Linha Base	Ano Linha Base		2009	2010	2011	2012	2013	Final do Projeto
Áreas plenamente incorporadas a la agricultura irrigada	Hectáreas		2008	P					4.000,00	4.000,00
				A						
Áreas productivas protegidas contra inundaciones	Hectáreas		2008	P		15.000,00				15.000,00
				A		15.000,00				

Resultado: Vulnerabilidad a inundaciones reducida

Indicador	Unidade Medida	Linha Base	Ano Linha Base		2009	2010	2011	2012	2013	Final do Projeto
Población protegida contra inundaciones	Habitantes		2008	P		450,00				450,00
				A		450,00				

Resultado: Servicio de agua potable y saneamiento mejorado

Indicador	Unidade Medida	Linha Base	Ano Linha Base		2009	2010	2011	2012	2013	Final do Projeto
Hogares con servicio de agua potable nuevo o mejorado	Hogares		2008	P	9.019,00		207.465,00	202.744,00	31.250,00	250.247,00
				A	9.019,00		7.234,00	208.665,00		
Hogares con servicio de saneamiento nuevo o mejorado	Hogares		2008	P				10.000,00	100.000,00	110.000,00
				A				10.000,00		

Produtos: Progresso Físico e Financeiro Anual 2012

Descrição	Unidade de medida	Físico				Financeiro			
		Planejado	Atual	Unidades Acumuladas	Unidades FDP	Planejado	Atual	Custos Acumulados	Custos FDP
Infraestructura hidráulica productiva.									
Diques acondicionados o construídos	m3 incrementados de agua derivada				25,00	15.200.903,00	10.819.690,00		27.948.823,00
Defensas y canales de drenaje acondicionados o contruídos	km				18,00				8.108.399,00
Canales de riego acondicionados o construídos	km	11,00			11,00	18.158.973,00	2.370.002,00		20.739.549,00
Agua Potable y Saneamiento.									
Sistemas de agua potable construídos o rehabilitados	Sistemas	3,00	3,00		5,00	50.168.046,00	64.072.017,00		144.327.784,00
Sistemas de tratamiento de líquidos cloacales construídos o rehabilitados	Sistemas	2,00	1,00		2,00	16.152.032,00	25.878.749,00		115.134.262,00
Fortalecimiento Operacional e Institucional.									
Entes apoyados con planes de fortalecimiento operacional e institucional	Entes					393.701,00			
Micromedidores instalados	micromedidores	25.000,00				7.453.318,00			
Otros									
Ingeniería, administración y supervisión	N/A					3.514.975,00	4.283.842,00		15.561.986,00
Auditoría, evaluación y seguimiento	N/A					258.699,00	58.882,00		140.994,00
Costos financieros	N/A					745.849,00	1.278.430,00		3.449.709,00
TOTAL						112.046.496,00	108.761.612,00		335.411.506,00