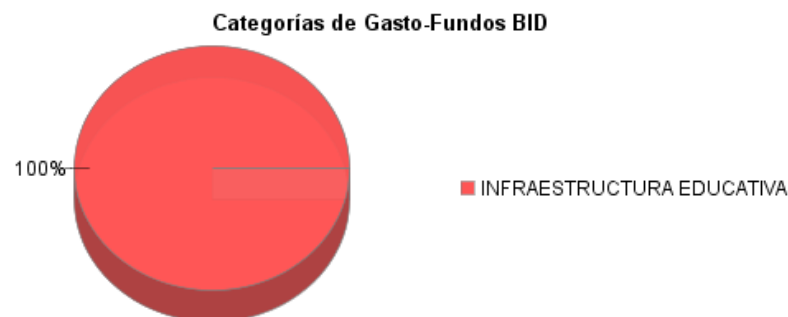
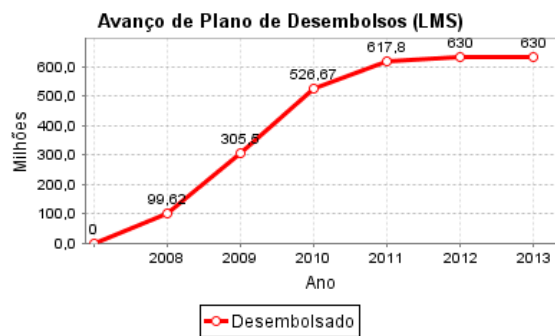
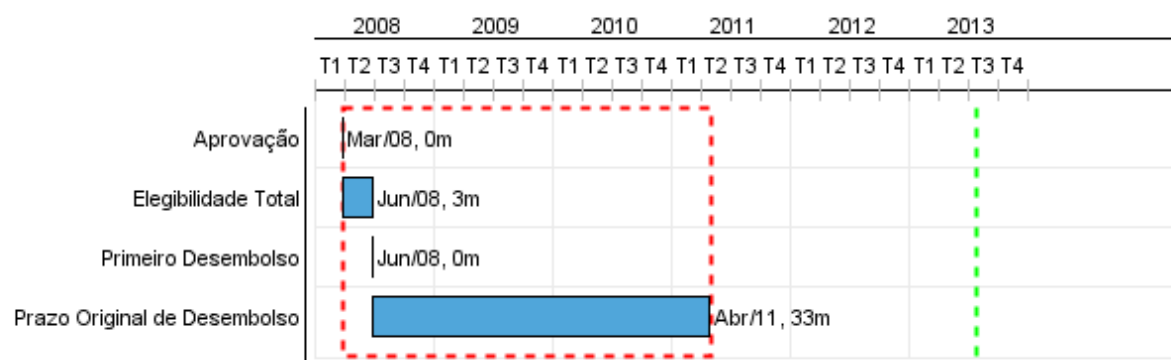


Relatório Resumido

Dados Gerais	Fundos Disponíveis (US\$)	Custo Total e Fonte
Executor: MINISTERIO DE EDUCACION		
Sector: EDUCATION		
Número da Operação: 1966/OC-AR	Atual: 630.000.000,00	Original BID: 630.000.000,00
Estágio: Approved	Desembolsado: 630.000.000,00	Corrente BID: 630.000.000,00
Tipo Operação: INV - Investimento	% Desembolsado: 100,00	Pari-passu: 90,00
Operação Relacionada: AR-X1011, AR-L1108	Saldo:	Cofinanciamento/País: 70.000.000,00
Subtipo de Operação: CLP - Project Using a CCLIP (Conditional Credit Line Investment Projects)		Original Estimado: 700.000.000,00
		Período de Amortização (meses): 258

Categoria do impacto social	Reformulação	Validação
Categoria do impacto social: B13	() Os objetivos do projeto foram reformulados?	Validado pelo Chefe de Divisão: 10-abr-2013 Validado pelo Representante do País: 11-abr-2013



Progresso Acumulado até 2012



Resultados

Resultado: Cobertura de la educación inicial, primaria y secundaria ampliada.

Indicador	Unidade Medida	Linha Base	Ano Linha Base		2010	2013	Final do Projeto
Matriculación de los cupos establecidos en las escuelas primarias estatales de jornada extendida, ampliadas o construidas con recursos del préstamo y que estén en condiciones de matricular alumnos para el ciclo lectivo 2010.	%		2008	P A	75,00	75,00	75,00
Matriculación de los cupos establecidos en las escuelas estatales de educación inicial construidas con recursos del préstamo y que están en condiciones de matricular alumnos para el ciclo lectivo 2010.	%		2008	P A		75,00	75,00
Matriculación de los cupos establecidos en las escuelas estatales de educación secundaria construidas con recursos del préstamo y que están en condiciones de matricular alumnos para el ciclo lectivo 2010.	%		2008	P A			75,00

Resultado: Equidad de la educación inicial, primaria y secundaria mejorada.

Indicador	Unidade Medida	Linha Base	Ano Linha Base		2010	2013	Final do Projeto
Alumnos beneficiarios del Plan Nacional de Becas Estudiantiles que alcanzan 3 o más años de matriculación en la escuela secundaria	%		2007	P A			45,00
Conservación interanual de matrícula de 14 a 17 años en las escuelas estatales de secundaria, excepto provincia de Buenos Aires, apoyadas con becas, textos y acciones complementarias.	%		2007	P A			93,00
Conservación interanual de matrícula de 16 a 17 años en las escuelas estatales de secundaria de la provincia de Buenos Aires, apoyadas con becas, textos y acciones complementarias.	%		2007	P A			90,00
Promoción anual de los grados 8 a 11 en las secundarias estatales apoyadas con becas, textos, acciones complementarias e intervenciones adicionales.	%		2007	P A			0,50

Resultado: Eficiencia interna de la educación inicial, primaria y secundaria mejorada.

Indicador	Unidade Medida	Linha Base	Ano Linha Base		2010	2013	Final do Projeto
Provincias que elaboran estudios de costo por establecimiento educativo, conforme la metodología elaborada por la Coordinación de Estudios de Costos del Sistema Educativo del Ministerio de Educación	provincias		2008	P A			9,00

Resultado: Estudiantes beneficiados por el programa

Indicador	Unidade Medida	Linha Base	Ano Linha Base		2010	2013	Final do Projeto
Estudiantes que se benefician de proyectos educativos	Estudiantes		2011	P A	2.216.000,00 2.216.000,00		2.216.000,00

Produtos: Progresso Físico e Financeiro Anual 2012

Descrição	Unidade de medida	Físico				Financeiro			
		Planejado	Atual	Unidades Acumuladas	Unidades FDP	Planejado	Atual	Custos Acumulados	Custos FDP
Subprograma I. Mejoramiento del Desempeño del Sistema Educativo Estatal - Componente 1: Apoyo a la política de retención y promoción en el nivel secundario									
Jóvenes vulnerables que asisten a educación secundaria que reciben becas	Students				500.000,00				206.993.000,00
Escuelas equipadas con libros y materiales educativos	escuelas	5.000,00	4.783,00		7.000,00	6.864.303,00	14.165.000,00		39.667.000,00
Proyectos escolares financiados para su implementación en centros educativos	proyectos escolares				7.000,00				17.781.000,00
Centros de Actividades Juveniles en ejecución	centros de actividades juveniles	32,00			868,00	62.185,06	256.415,81		4.660.000,00
Coros y Orquestas Juveniles	coros y orquestas	26,00			50,00	47.539,08	114.125,81		1.166.000,00
Perfiles profesionales para acompañar a escuelas en el uso de las tecnologías de la información y de la comunicación	perfiles				550,00				6.195.000,00
Escuelas beneficiadas con aportes para la movilidad de los alumnos a efectos de garantizar el acceso a la escuela	escuelas				5.500,00				10.061.000,00
Perfiles profesionales para Aulas Modelo Digital	perfiles				48,00	5.172,41	3.116,00		32.000,00
Subprograma I. Mejoramiento del Desempeño del Sistema Educativo Estatal - Componente 2: Apoyo a la política de jornada extendida en el nivel primario									
Edificios adecuados para la extensión de la jornada escolar	edificios		2,00		140,00	3.668.718,67	1.362.965,00		16.227.000,00
Escuelas con equipamiento informático	escuelas	1.831,00	1.800,00		2.000,00	16.856.800,00	16.000.000,00		26.038.000,00
Subprograma I. Mejoramiento del Desempeño del Sistema Educativo Estatal - Componente 3: Apoyo a la gestión del sistema									
Equipos del Ministerio de Educación nacional y de los ministerios de educación provinciales fortalecidos con dotación de equipos, capacitación, estudios, etc.	equipos	6,00	6,00		25,00	423.886,71	1.638.207,10		16.755.000,00
Centros de Actualización e Innovación Educativa (CAIEs) funcionando para apoyo a la docencia.	CAIEs	26,00	5,00		240,00	71.836,78	190.366,82		4.049.000,00
Catálogo de Títulos y Ofertas implementado	catálogo	1,00	1,00		1,00	247.770,11			253.000,00

RELATÓRIO DE MONITOREIO DE PROGRESSO

AR-L1038 - Program to Support a Policy on Improving Equity in Education
2012 2º período com fechamento em (7-Mai-2013)

Banco Interamericano de Desenvolvimento - IDB

Escritório de Planejamento Estratégico e Efetividade no Desenvolvimento

Última Atualização do PMR: 09/04/2013

Descrição	Unidade de medida	Físico				Financeiro			
		Planejado	Atual	Unidades Acumuladas	Unidades FDP	Planejado	Atual	Custos Acumulados	Custos FDP
Sistema de Seguimiento de Egresados implementado	sistema				1,00				423.000,00
Unidades de Observatorios de Costos	UOC	2,00	2,00		16,00	9.068,97	10.175,17		147.000,00
Subprograma II. Expansión de la infraestructura educativa - Componente 1: Construcción y equipamiento de nuevos edificios educativos									
Escuelas nuevas construidas y equipadas	escuelas				510,00	36.599.000,00	16.125.000,00		322.727.000,00
Institutos de Formación Docente nuevos construidos	IFD	2,00			6,00	2.900.000,00	1.115.000,00		17.115.000,00
Subprograma I. Administración.									
Administración del Subprograma I, Evaluación y Monitoreo	N/A					381.487,41	514.652,00		5.276.000,00
Subprograma II. Administración.									
Administración del Subprograma II.	N/A					380.000,00	214.000,00		4.434.000,00
TOTAL						68.517.768,20	51.709.023,71		699.999.000,00