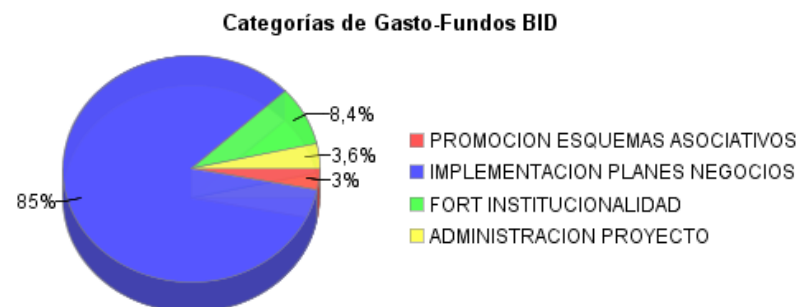
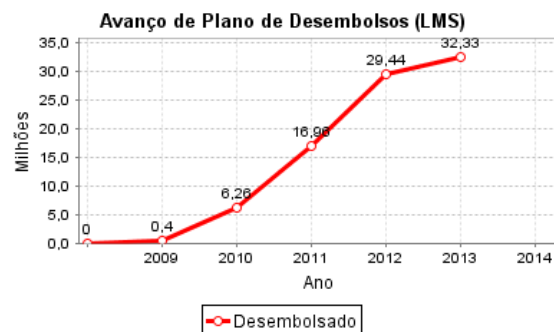
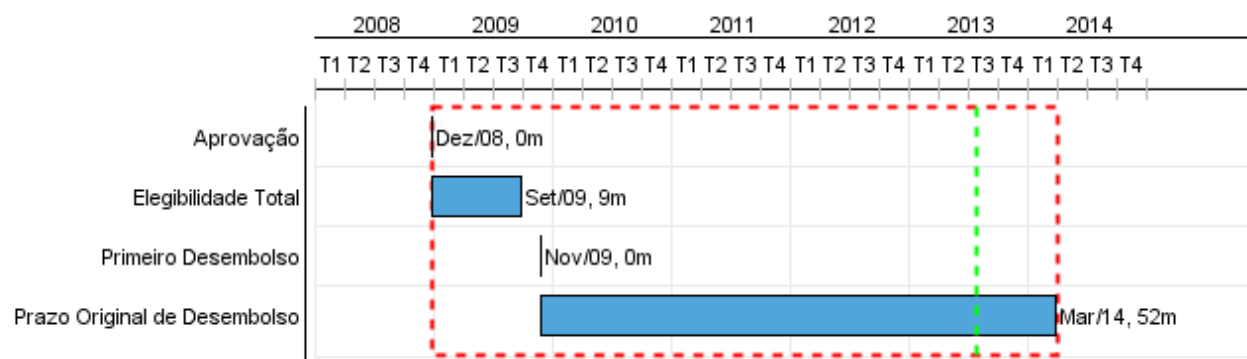


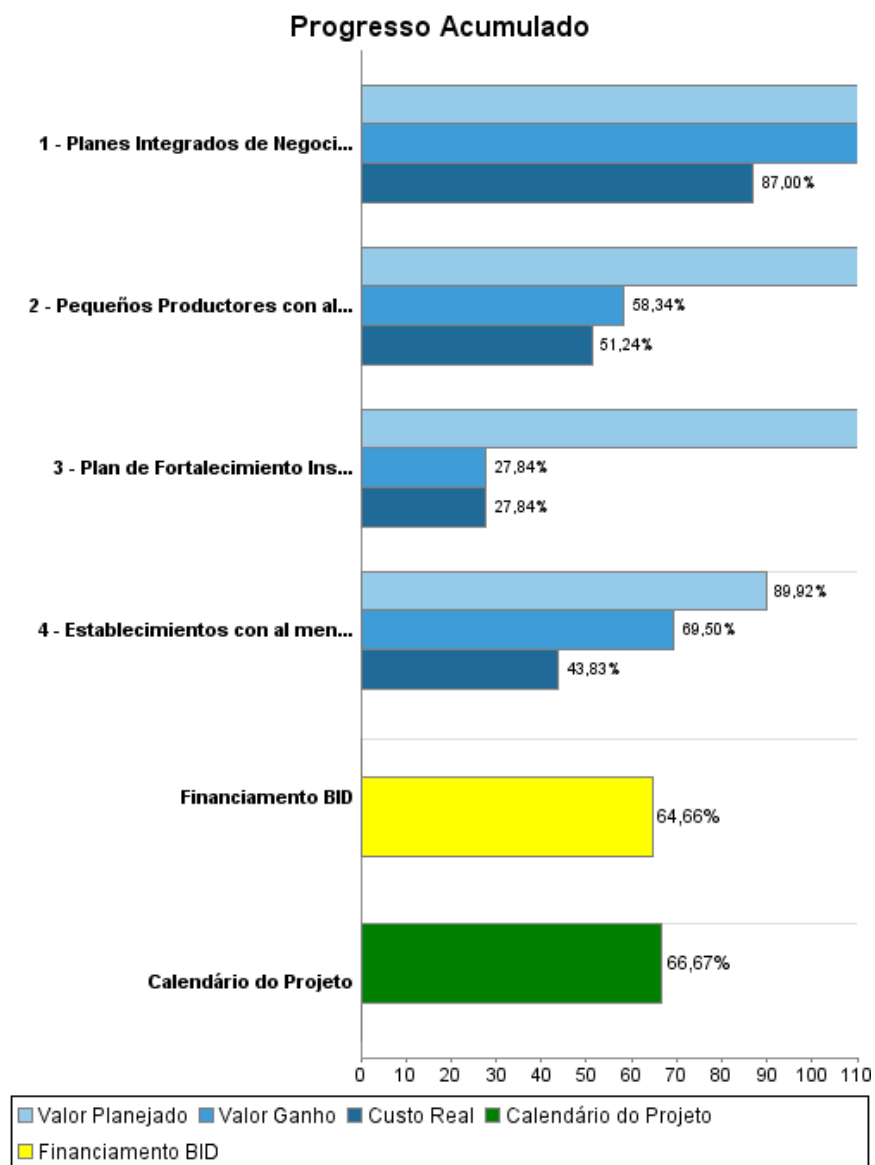
## Relatório Resumido

Dados Gerais		Fundos Disponíveis (US\$)		Custo Total e Fonte	
Executor:	SECRETARÍA DE AGRICULTURA, GANADERÍA, PESCA Y ALIMENTOS- SAGPYA				
Setor:	AGRICULTURE AND RURAL DEVELOPMENT-AGRIBUSINESS				
Número da Operação:	2086/OC-AR	Atual:	50.000.000,00	Original BID:	50.000.000,00
Estágio:	Approved	Desembolsado:	32.330.519,08	Corrente BID:	50.000.000,00
Tipo Operação:	INV - Investimento	% Desembolsado:	64,66	Pari-passu:	67,00
Operação Relacionada:	AR-L1088	Saldo:	17.669.480,92	Cofinanciamento/País:	25.000.000,00
Subtipo de Operação:	ESP - Specific Investment Operation			Original Estimado:	75.000.000,00
				Período de Amortização (meses):	234

Categoria do impacto social	Reformulação	Validação
Categoria do impacto social:	B ( ) Os objetivos do projeto foram reformulados?	Validado pelo Chefe de Divisão: 20-mar-2013 Validado pelo Representante do País: 04-abr-2013



## Progresso Acumulado até 2012



## Resultados

**Resultado:** Integración de Pequeños Productores Vitícolas a la Cadena Vitivinícola mejorada

Indicador	Unidade Medida	Linha Base	Ano Linha Base		2012	Final do Projeto
Pequeños productores vitícolas integrados a la cadena vitivinícola en alianzas productivas consolidadas	Agricultores	2.000,00	2008	P	3.000,00	4.000,00
				A	2.707,00	

**Resultado:** Productividad de Pequeños Productores Vitícolas incrementada

Indicador	Unidade Medida	Linha Base	Ano Linha Base		2012	Final do Projeto
Productividad de la uva para elaboración de vino	qq/ha	150,00	2007	P	180,00	220,00
				A		
Productividad de la uva para elaboración de mosto (San Juan)	qq/ha	250,00	2007	P	320,00	400,00
				A		
Productividad de la uva para elaboración de mosto (Mendoza)	qq/ha	155,00	2007	P	200,00	280,00
				A		

## Produtos: Progresso Físico e Financeiro Anual 2012

Descrição	Unidade de medida	Físico				Financeiro			
		Planejado	Atual	Unidades Acumuladas	Unidades FDP	Planejado	Atual	Custos Acumulados	Custos FDP
<b>Promoción de Esquemas Asociativos</b>									
Planes Integrados de Negocios (PINs) formulados	Planes	30,00	90,00		197,00	611.000,00	591.000,00		1.500.000,00
<b>Apoyo a la implementación de planes de negocio</b>									
Pequeños Productores con al menos el 70% del ANR ejecutado	Productores	600,00	580,00		2.400,00	15.680.000,00	16.765.000,00		53.870.000,00
Establecimientos con al menos el 70% del ANR ejecutado	Establecimientos	20,00	21,00		145,00	3.120.000,00	2.020.000,00		9.030.000,00
<b>Fortalecimiento de la institucionalidad</b>									
Plan de Fortalecimiento Institucional ejecutado	Plan				1,00	1.749.000,00	731.000,00		4.400.000,00
<b>Coordinación y administración del proyecto</b>									
Coordinación y administración del proyecto	N/A					576.000,00	465.000,00		2.200.000,00
<b>Gastos financieros</b>									
Gastos financieros	N/A					1.211.000,00	283.000,00		4.000.000,00
<b>TOTAL</b>						<b>22.947.000,00</b>	<b>20.855.000,00</b>		<b>75.000.000,00</b>