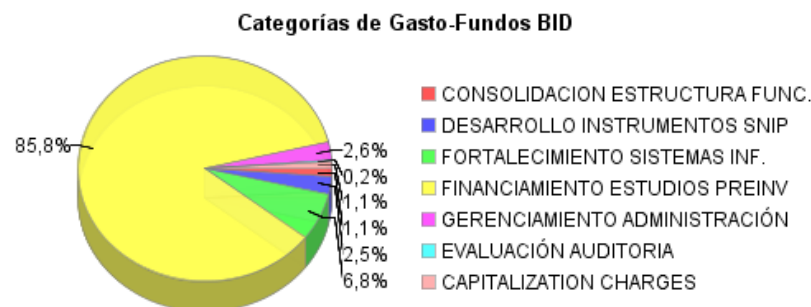
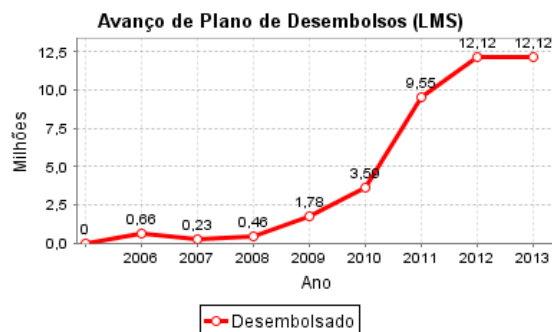
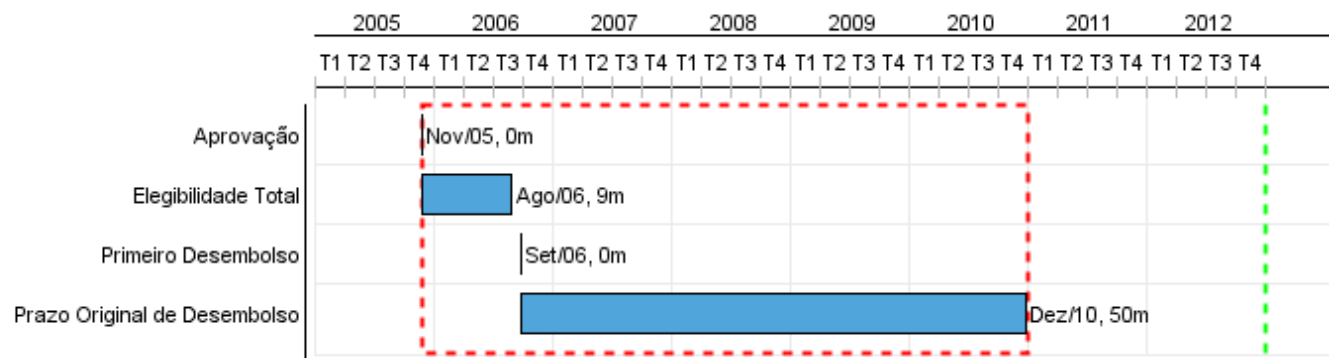


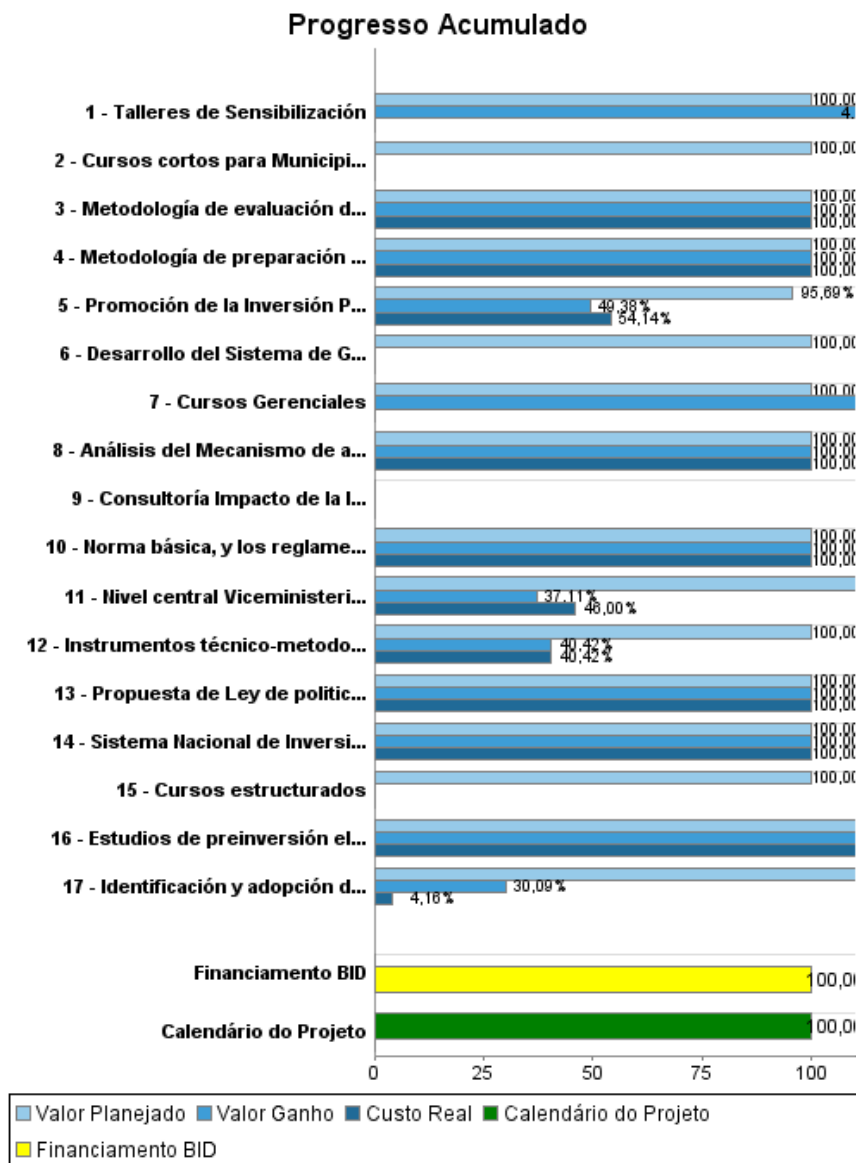
Relatório Resumido

| Dados Gerais | Fundos Disponíveis (US\$) | Custo Total e Fonte |
|--|-----------------------------|-------------------------------------|
| Executor: MINISTERIO DE ECONOMIA Y FINANZAS PUBLICAS | | |
| Sector: REFORM / MODERNIZATION OF THE STATE-DECENTRALIZATION & INTERGOVERNMENTAL RELATIONS | | |
| Número da Operação: 1678/SF-BO | Atual: 12.122.013,93 | Original BID: 13.000.000,00 |
| Estágio: Approved | Desembolsado: 12.122.013,93 | Corrente BID: 12.122.013,93 |
| Tipo Operação: INV - Investimento | % Desembolsado: 100,00 | Pari-passu: 81,00 |
| Operação Relacionada: | Saldo: | Cofinanciamento/País: 3.100.000,00 |
| Subtipo de Operação: ESP - Specific Investment Operation | | Original Estimado: 16.100.000,00 |
| | | Período de Amortização (meses): 354 |

| Categoria do impacto social | Reformulação | Validação |
|-------------------------------------|---|---|
| Categoria do impacto social: B13(R) | () Os objetivos do projeto foram reformulados? | Validado pelo Chefe de Divisão: 04-abr-2013 Validado pelo Representante do País: 10-abr-2013 |



Progresso Acumulado até 2012



Resultados

| | |
|-------------------|---|
| Resultado: | Sistema Nacional de Inversión Pública (SNIP) fortalecido. |
|-------------------|---|

| Indicador | Unidade Medida | Linha Base | Ano Linha Base | | 2012 | Final do Projeto |
|--|----------------|------------|----------------|---|--------|------------------|
| Monto total de inversión pública ejecutada que cuenta con estudios de preinversión. | Porcentaje | 40,00 | 2006 | P | 80,00 | 80,00 |
| | | | | A | 100,00 | |
| Monto total de la inversión de nivel nacional que cuenta con estudios de preinversión aplicación de las metodologías PEP | Porcentaje | 50,00 | 2006 | P | 80,00 | 80,00 |
| | | | | A | 100,00 | |
| Monto total de la inversión del nivel prefectural que cuenta con estudios de preinversión y aplicación de las metodologías PEP | Porcentaje | 40,00 | 2006 | P | 80,00 | 80,00 |
| | | | | A | 100,00 | |
| Monto total de la inversión del nivel municipal que cuenta con estudios de preinversión y aplicación de las metodologías PEP | Porcentaje | 20,00 | 2006 | P | 80,00 | 80,00 |
| | | | | A | 100,00 | |
| Entidades públicas que usan metodologías PEP en 50% de su presupuesto | Entidades | 13,00 | 2006 | P | 80,00 | 88,00 |
| | | | | A | 100,00 | |

Produtos: Progresso Físico e Financeiro Anual 2012

| Descrição | Unidade de medida | Físico | | | | Financeiro | | | |
|---|---------------------------|-----------|-------|---------------------|--------------|--------------|------------|-------------------|--------------|
| | | Planejado | Atual | Unidades Acumuladas | Unidades FDP | Planejado | Atual | Custos Acumulados | Custos FDP |
| Componente 1 Consolidación de estructura orgánica funcional | | | | | | | | | |
| Análisis del Mecanismo de articulación Inter e Intra institucional para la coordinación y seguimiento del ciclo de Inversión Pública elaborado | Estudios | | | | 1,00 | | | | 65.314,00 |
| Sistema Nacional de Inversión Pública implementado en municipios | Gobiernos | | | | 28,00 | | | | 67.116,00 |
| Identificación y adopción de las mejores prácticas internacionales en el funcionamiento y operación de los sistemas nacionales de Inversión Pública | Pasantías y/o taller | 9,00 | 1,00 | | 10,00 | 48.750,00 | 2.026,00 | | 48.750,00 |
| Componente 2 desarrollo de instrumentos del Sistema Nacional de Inversión Pública | | | | | | | | | |
| Norma básica, y los reglamentos operativos y específicos del SNIP actualizada | Norma | 2,00 | | | 2,00 | | | | 13.929,00 |
| Metodología de evaluación de resultados y clasificación de proyectos implementada (evaluación ex post) | Metodología | | | | 1,00 | | | | 57.567,00 |
| Instrumentos técnico-metodológicos actualizados | Metodologías | | | | 6,00 | 64.000,00 | | | 107.416,00 |
| Propuesta de Ley de política de inversiones elaborada | Estudio | | | | 1,00 | | | | 9.000,00 |
| Metodología de preparación y evaluación de programas elaborada | Metodología | | | | 1,00 | | | | 37.816,00 |
| Promoción de la Inversión Pública Territorial | Departamentos y Municipio | 14,00 | | | 24,00 | 115.000,00 | | | 250.754,00 |
| Desarrollo del Sistema de Gerencia de Proyectos (SGP) | Estudio | 1,00 | | | 1,00 | 172.000,00 | | | 172.000,00 |
| Consultoría Impacto de la Inversión Pública | Estudio | | | | 1,00 | | | | |
| Componente 3 difusión y capacitación | | | | | | | | | |
| Talleres de Sensibilización | taller | 1,00 | 41,00 | | 1,00 | 9.000,00 | | | 9.000,00 |
| Cursos Gerenciales | curso | 2,00 | 7,00 | | 2,00 | 30.000,00 | | | 30.000,00 |
| Cursos cortos para Municipios pequeños y pueblos indígenas | curso | 10,00 | | | 10,00 | 120.000,00 | | | 120.000,00 |
| Cursos estructurados | curso | 9,00 | | | 9,00 | 270.000,00 | | | 270.000,00 |
| Componente 4 fortalecimiento de los sistemas de información | | | | | | | | | |
| Nivel central Viceministerio de Inversión Pública y Financiamiento Externo equipado (VIPFE) equipado | n/a | 1,00 | | | 2,00 | 1.138.044,00 | 147.704,00 | | 1.834.085,00 |

RELATÓRIO DE MONITOREIO DE PROGRESSO

BO-L1006 - Support for the National Public Investment System
2012 2º período com fechamento em (7-Mai-2013)

Banco Interamericano de Desenvolvimento - IDB

Escritório de Planejamento Estratégico e Efetividade no Desenvolvimento
Última Atualização do PMR: 14/03/2013

| Descrição | Unidade de medida | Físico | | | | Financeiro | | | |
|--|-------------------|-----------|-------|---------------------|--------------|---------------------|---------------------|-------------------|----------------------|
| | | Planejado | Atual | Unidades Acumuladas | Unidades FDP | Planejado | Atual | Custos Acumulados | Custos FDP |
| Componente 5 Financiamiento de estudios de preinversión | | | | | | | | | |
| Estudios de preinversión elaborados | Estudios | 16,00 | 16,00 | | 31,00 | 4.156.346,00 | 5.315.114,00 | | 11.054.642,00 |
| Componente 6 Gerenciamiento | | | | | | | | | |
| Gestión del programa | N/A | | | | | 109.956,00 | 116.356,00 | | 316.655,00 |
| Imprevistos | N/A | | | | | | | | |
| Costos financieros | N/A | | | | | 150.000,00 | | | 557.486,00 |
| Componente 7 Auditoría y Evaluación | | | | | | | | | |
| Auditoría y Evaluación | N/A | | | | | 5.000,00 | 16.691,00 | | 23.710,00 |
| TOTAL | | | | | | 6.388.096,00 | 5.597.891,00 | | 15.045.240,00 |