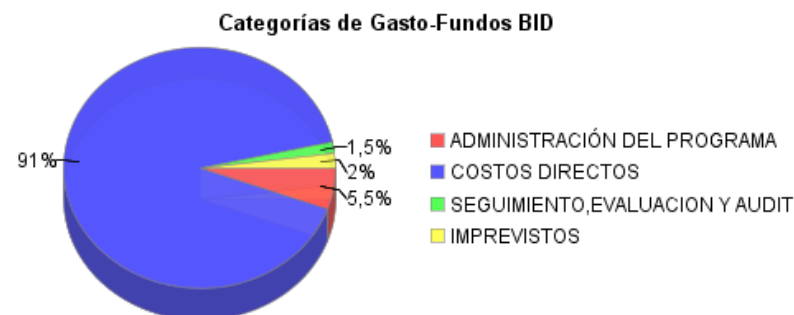
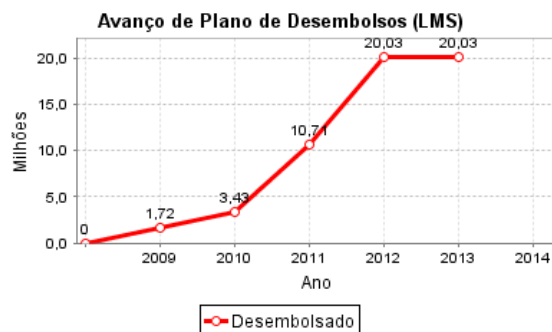
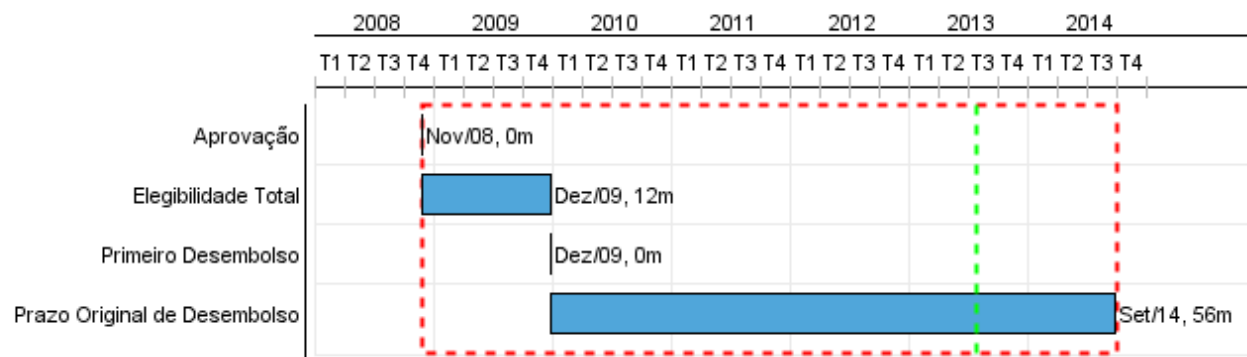


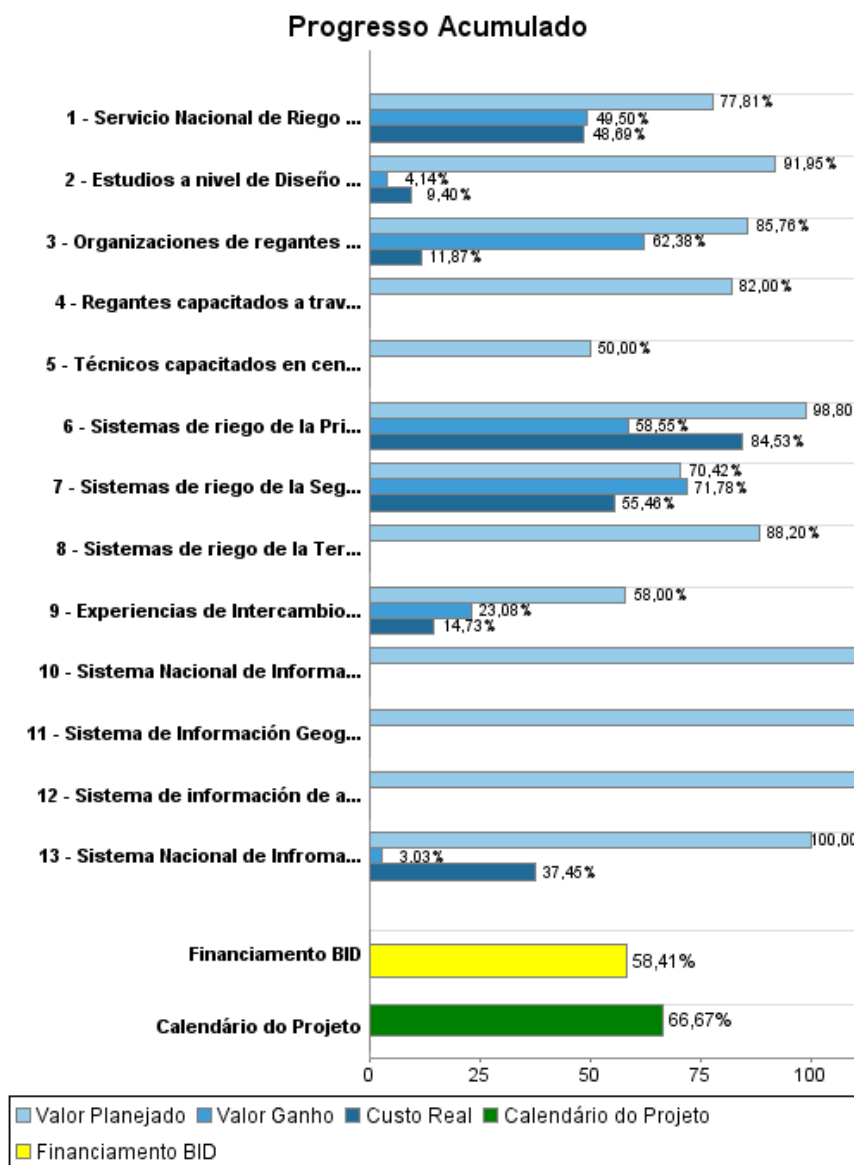
Relatório Resumido

Dados Gerais	Fundos Disponíveis (US\$)	Custo Total e Fonte
Executor: MINISTERIO DEL AGUA		
Sector: AGRICULTURE AND RURAL DEVELOPMENT-IRRIGATION AND DRAINAGE		
Número da Operação: 2057/BL-BO	Atual: 34.300.000,00	Original BID: 34.300.000,00
Estágio: Approved	Desembolsado: 20.034.790,60	Corrente BID: 34.300.000,00
Tipo Operação: INV - Investimento	% Desembolsado: 58,41	Pari-passu: 100,00
Operação Relacionada: BO-P1012	Saldo: 14.265.209,40	Cofinanciamento/País:
Subtipo de Operação: ESP - Specific Investment Operation		Original Estimado: 34.300.000,00
		Período de Amortização (meses): 282

Categoria do impacto social	Reformulação	Validação
Categoria do impacto social: B	() Os objetivos do projeto foram reformulados?	Validado pelo Chefe de Divisão: 25-mar-2013 Validado pelo Representante do País: 10-abr-2013



Progresso Acumulado até 2012



Resultados

Resultado: Ingresos por actividades agropecuarias mejorados

Indicador	Unidade Medida	Linha Base	Ano Linha Base		2012	2013	Final do Projeto
Ingresos promedio por hectárea en actividades agropecuarias específicas	USD/ha	500,00	2008	P A		1.000,00	1.500,00
Hectáreas incrementales bajo riego	Hectarea		2008	P A		3.500,00	9.000,00

Resultado: Rendimiento de los cultivos y pastizales mejorado

Indicador	Unidade Medida	Linha Base	Ano Linha Base		2012	2013	Final do Projeto
Crecimiento promedio del rendimiento de los cultivos (toneladas/hectárea)	Porcentaje promedio		2008	P A		10,00	20,00

Resultado: Organizaciones de regantes fortalecidas

Indicador	Unidade Medida	Linha Base	Ano Linha Base		2012	2013	Final do Projeto
Sistemas de riego administrados por regantes	Sistemas		2008	P A	12,00		33,00
Sistemas de riego administrados por beneficiarios que recibieron asistencia técnica integral	Sistemas		2008	P A	12,00		33,00
Registros y autorizaciones para el uso y aprovechamiento del agua de riego otorgados.	Registro		2008	P A	33,00		45,00

Produtos: Progresso Físico e Financeiro Anual 2012

Descrição	Unidade de medida	Físico				Financeiro			
		Planejado	Atual	Unidades Acumuladas	Unidades FDP	Planejado	Atual	Custos Acumulados	Custos FDP
Inversiones para el Desarrollo de Riego Comunitario									
Sistemas de riego de la Primera Cartera construidos y transferidos a los regantes	Sistemas de riego	6,00	3,00		9,00	3.159.618,50	2.212.098,05		6.126.168,43
Sistemas de riego de la Segunda Cartera construidos y transferidos a los regantes	Sistemas de riego	4,00	8,00		24,00	3.601.681,68	4.918.693,46		13.995.082,71
Sistemas de riego de la Tercera Cartera construidos y transferidos a los regantes	Sistemas de riego				4,00				5.695.653,86
Estudios a nivel de Diseño Final, ya sea Estudio de Identificación (EI) o Técnico, económico, social y ambiental (TESA) elaborados	Estudios	12,00	2,00		35,00	250.000,00	63.724,14		1.506.095,00
Apoyo a la institucionalidad y la gestión de agua para riego con enfoque de cuenca									
Organizaciones de regantes capacitadas en temas de gestión de riego (Asistencia Técnica Integral - ATI).	Organizaciones	13,00	18,00		33,00	197.541,97	49.604,53		438.500,00
Experiencias de Intercambio entre los Regantes realizadas.	Intercambios	13,00	12,00		48,00	25.000,00	14.729,59		100.000,00
Regantes capacitados a través de la Escuela Nacional de Riego (ENR) mediante cursos y talleres.	Agricultores				2.000,00				250.000,00
Técnicos capacitados en centros académicos mediante cursos y talleres.	Técnicos				70,00				350.000,00
Marco operativo e institucional departamental definido									
Servicio Nacional de Riego (SENARI) y Servicios Departamentales de Riego (SEDERIs) funcionando.	SEDERI	8,00	2,00		8,00	785.000,00	457.312,61		2.931.000,00
Implementación del Sistema Nacional de información de Riego (información geográfica, gerencial y administración de proyectos)									
Sistema Nacional de Información de Riego diseñado	Documento	1,00			1,00	49.500,00	24.673,73		71.670,00
Sistema Nacional de Información de Riego (SNIR) implementado.	Sistema				1,00				215.830,00

RELATÓRIO DE MONITOREIO DE PROGRESSO

BO-L1021 - National Irrigation Program with a Watershed Approach
2012 2º período com fechamento em (7-Mai-2013)

Banco Interamericano de Desenvolvimento - IDB

Escritório de Planejamento Estratégico e Efetividade no Desenvolvimento
Última Atualização do PMR: 21/03/2013

Descrição	Unidade de medida	Físico				Financeiro			
		Planejado	Atual	Unidades Acumuladas	Unidades FDP	Planejado	Atual	Custos Acumulados	Custos FDP
Sistema de Información Geográfica para riego instalado y funcionando en el Servicio Nacional de Riego (SENARI), en los Servicios Departamentales de Riego (SENARIs) y en el Viceministerio de Recursos Hídricos y Riego (VRHR)	Sistema				1,00				410.000,00
Sistema de información de administración de proyectos instalado y funcionando en el Servicio Nacional del Riego (SENARI), en los Servicios Departamentales de Riego (SENARIs), y en el Viceministerio de Recursos Hídricos y Riego (VRHR) compatible con el Fondo Nacional de Inversion Productiva y Social	Sistema				1,00				410.000,00
Administración, evaluacion, seguimiento y auditorias	N/A					250.000,00	242.544,94		2.600.000,00
Imprevistos	N/A								700.000,00
TOTAL						8.318.342,15	7.983.381,05		35.800.000,00