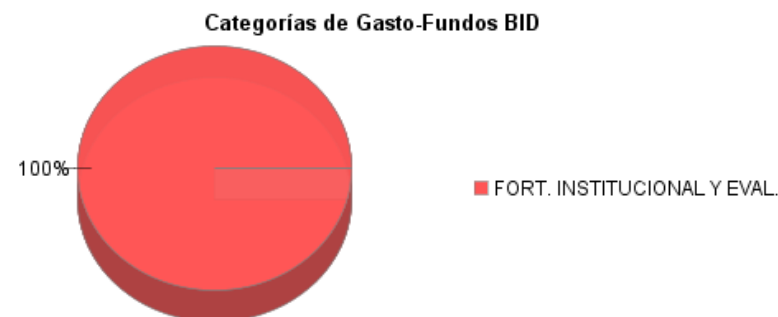
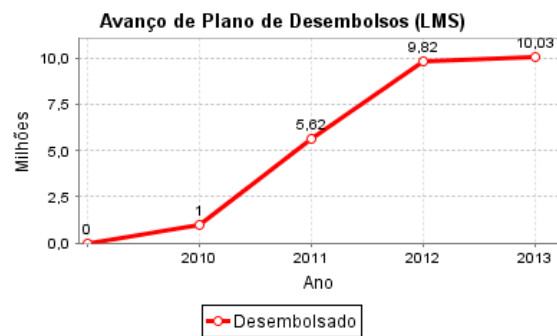
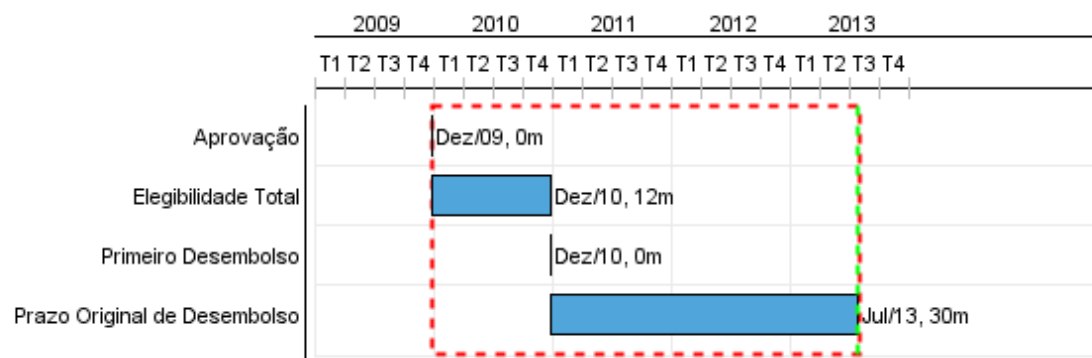


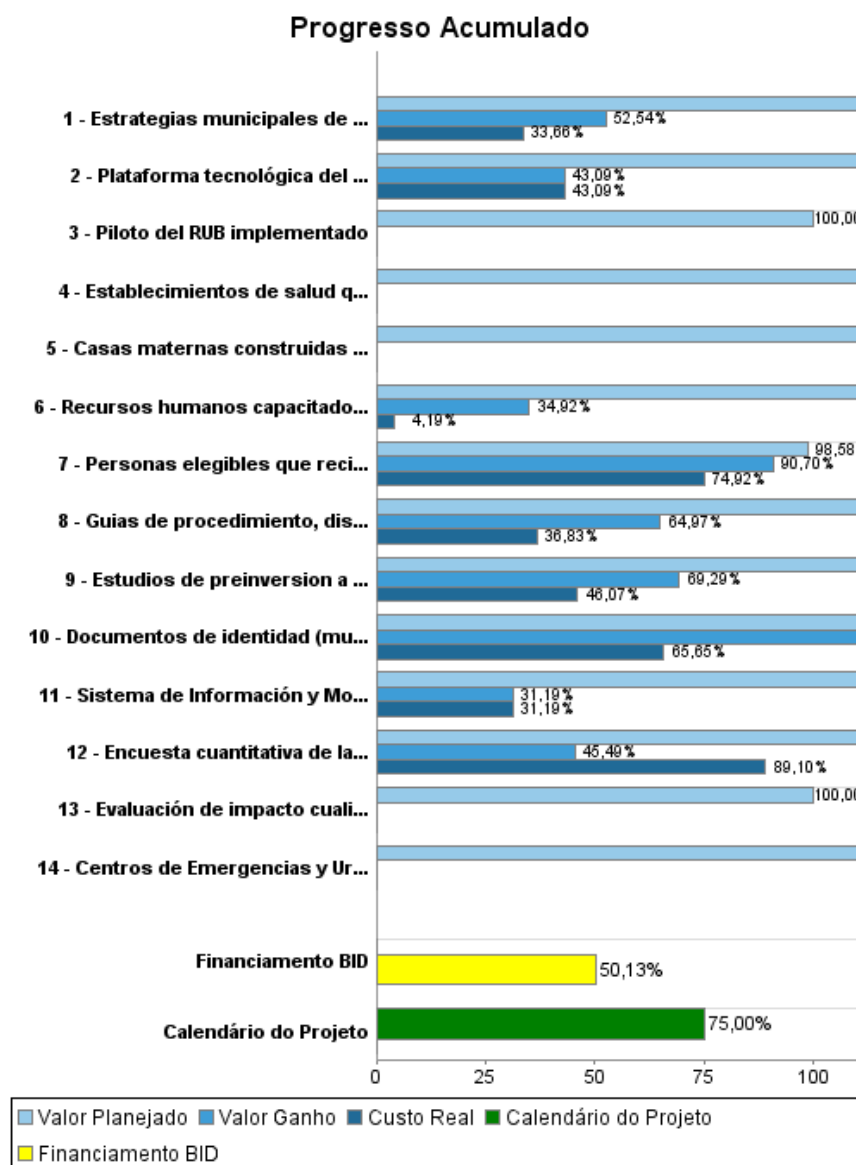
Relatório Resumido

Dados Gerais	Fundos Disponíveis (US\$)	Custo Total e Fonte
Executor: MINISTERIO DE PLANIFICACION DEL DESARROLLO		
Sector: SOCIAL INVESTMENT-POVERTY ALLEVIATION		
Número da Operação: 2252/BL-BO	Atual: 20.000.000,00	Original BID: 20.000.000,00
Estágio: Approved	Desembolsado: 10.026.155,71	Corrente BID: 20.000.000,00
Tipo Operação: INV - Investimento	% Desembolsado: 50,13	Pari-passu: 100,00
Operação Relacionada: BO-P1012, BO-T1114, RG-P1374	Saldo: 9.973.844,29	Cofinanciamento/País:
Subtipo de Operação: PFM - Multi-Phase Lending Project		Original Estimado: 20.000.000,00
		Período de Amortização (meses): 282

Categoria do impacto social	Reformulação	Validação
Categoria do impacto social: Nenhum	() Os objetivos do projeto foram reformulados?	Validado pelo Chefe de Divisão: 25-mar-2013 Validado pelo Representante do País: 10-abr-2013



Progresso Acumulado até 2012



Resultados

Resultado: Utilizacion de servicios de salud materno-infantil aumentada en los municipios priorizados

Indicador	Unidade Medida	Linha Base	Ano Linha Base		2010	2011	2012	2013	Final do Projeto
Partos atendidos por personal calificado entre mujeres beneficiarias del Bono en los municipios priorizados	Porcentaje	43,00	2010	P	43,00	45,00	47,00	54,00	54,00
				A		51,00	68,00		
Niños con desnutrición aguda, moderada y/o severa entre los 3 y 23 meses de edad beneficiarios del Bono en los municipios priorizados.	Porcentaje	2,80	2009	P	2,80	2,30	1,80	1,20	1,20
				A		1,94	1,97		
Niños con esquema vacunal completo a los 12 meses en los municipios priorizados	Porcentaje	84,00	2009	P	84,00	86,00	88,00	90,00	90,00
				A		85,00	77,00		

Resultado: Cobertura, calidad y pertinencia cultural de servicios de salud materno-infantil aumentada en los municipios priorizados

Indicador	Unidade Medida	Linha Base	Ano Linha Base		2010	2011	2012	2013	Final do Projeto
Partos atendidos por personal calificado en los municipios priorizados.	Personas	3.434,00	2010	P	3.434,00	3.584,00	4.319,00	4.963,00	4.963,00
				A		4.000,00	4.433,00		
Partos atendidos por personal calificado sobre el total de los partos proyectados en los municipios priorizados.	Porcentaje	43,00	2010	P	43,00	45,00	47,00	54,00	54,00
				A		47,00	52,00		

Resultado: Estructura social municipal en salud fortalecida en los municipios priorizados en cuanto a su capacidad de planificacion, administracion y seguimiento

Indicador	Unidade Medida	Linha Base	Ano Linha Base		2010	2011	2012	2013	Final do Projeto
Municipios priorizados con Estrategia Municipal de Salud elaborada con participacion de Consejos Sociales Municipales.	Municipios		2010	P		7,00	10,00	13,00	30,00
				A		7,00	17,00		

Resultado: Gestión del Plan de Erradicacion de la Extrema Pobreza (PEEP) fortalecida en cuanto a su capacidad gerencial y coordinador

Indicador	Unidade Medida	Linha Base	Ano Linha Base		2010	2011	2012	2013	Final do Projeto
Piloto del Registro Unico de Beneficiarios (RUB) intersectorial implementado	Piloto RUB		2010	P				1,00	1,00
				A					
Programas del PEEP (Plan Vida) para los cuales el sistema de monitoreo esté levantando información cada 6 meses.	Programas		2010	P					1,00
				A					

Produtos: Progresso Físico e Financeiro Anual 2012

Descrição	Unidade de medida	Físico				Financeiro			
		Planejado	Atual	Unidades Acumuladas	Unidades FDP	Planejado	Atual	Custos Acumulados	Custos FDP
Componente 1: Transferencias Monetarias en Nutrición y Salud Materno-Infantil									
Documentos de identidad (mujeres) o partida de nacimiento (ninos) entregados a beneficiarios elegibles en municipios priorizados	Personas	614,00	750,00		2.200,00	248.000,00	72.900,00		111.047,00
Personas elegibles que reciben transferencias segun establecido en el nuevo Manual en los municipios priorizados.	Personas	22.021,00	29.861,00		52.000,00	1.490.591,37	1.344.067,00		4.027.224,00
Administracion (fortalecimiento institucional)	N/A					315.913,00	374.870,00		1.183.004,00
Componente 2: Fortalecimiento de la Oferta de Servicios Integrales de Salud									
Establecimientos de salud que cumplan con las normas de caracterizacion de Ministerio de Salud y Deportes	Establecimientos	15,00			22,00	2.091.680,00			9.240.340,00
Casas maternas construidas y equipadas segun normativa	Casas	3,00			12,00	117.500,00			568.478,00
Centros de Emergencias y Urgencias fortalecidos segun norma en las Redes priorizadas	Centros	2,00			10,00	306.000,00			555.000,00
Recursos humanos capacitados para implementar la politica de salud vigente	Personas	150,00	227,00		650,00	346.153,84	62.919,00		1.500.000,00
Fortalecimiento institucional de las Unidades Técnicas y costos administrativos	N/A					79.389,00	57.239,00		79.691,00
Administracion (Fortalecimiento Institucional - Contraparte)	N/A					41.408,00	25.542,00		105.000,00
Costos Administrativos FPS	N/A					171.138,00	116.504,00		639.902,00
Estudios de preinversion a disenio final de establecimientos de salud y casas maternas finalizados	Estudios	283,00	263,00		283,00	794.354,00	490.847,00		1.065.365,00
Componente 3: Desarrollo de Organizaciones Sociales y Comunitarias									
Guías de procedimiento, diseños y estudios para la adecuación intercultural y/o medicina tradicional en la atención elaborados y publicados.	Documentos	1,00	1,00		2,00	72.000,00	40.816,00		110.816,00
Estrategias municipales de salud elaboradas participativamente y aprobadas por Consejo Social Municipal de Salud	Documentos	10,00	17,00		30,00	92.771,00	86.259,00		394.000,00
Administracion (fortalecimiento institucional)	N/A					62.815,00	43.412,00		80.102,00

RELATÓRIO DE MONITOREIO DE PROGRESSO

BO-L1032 - Multiphase Program in Support of the Plan to Eradicate Extreme Poverty (PEEP)-I

2012 2º período com fechamento em (7-Mai-2013)

Banco Interamericano de Desenvolvimento - IDB

Escritório de Planejamento Estratégico e Efetividade no Desenvolvimento

Última Atualização do PMR: 21/03/2013

Descrição	Unidade de medida	Físico				Financeiro			
		Planejado	Atual	Unidades Acumuladas	Unidades FDP	Planejado	Atual	Custos Acumulados	Custos FDP
Componente 4: Fortalecimiento Institucional y Evaluación									
Sistema de Información y Monitoreo del PEEP-Plan Vida implementado	Sistema				1,00	123.669,10	38.359,00		122.972,00
Plataforma tecnológica del RUB diseñada.	Diseño RUB		1,00		1,00	114.029,00	96.277,00		223.454,00
Piloto del RUB implementado	Sistema				1,00				48.700,00
Encuesta cuantitativa de la evaluación de impacto del bono Juana Azuduy levantada.	Evaluación	1,00	1,00		1,00	101.749,00	199.293,00		223.671,00
Evaluación de impacto cualitativa y cuantitativa realizada	Evaluación				1,00				110.000,00
Administración (fortalecimiento institucional)	N/A					82.693,80	68.546,00		440.629,00
Auditoria									
Auditoria	N/A					45.890,00	45.889,00		169.796,00
TOTAL						6.697.744,11	3.163.739,00		20.999.191,00