

Relatório Resumido

Dados Gerais

Executor:	GOBIERNO MUNICIPAL DE LA PAZ
Sector:	URBAN DEVELOPMENT AND HOUSING-HOUSING
Número da Operação:	2082/BL-BO
Estágio:	Approved
Tipo Operação:	INV - Investimento
Operação Relacionada:	BO-P1012, BO-T1093, BO-T1133
Subtipo de Operação:	PFM - Multi-Phase Lending Project

Fundos Disponíveis (US\$)

Atual:	30.000.000,00
Desembolsado:	15.496.945,24
% Desembolsado:	51,66
Saldo:	14.503.054,76

Custo Total e Fonte

Original BID:	30.000.000,00
Corrente BID:	30.000.000,00
Pari-passu:	83,00
Cofinanciamento/País:	6.000.000,00
Original Estimado:	36.000.000,00
Período de Amortização (meses):	282

Categoria do impacto social

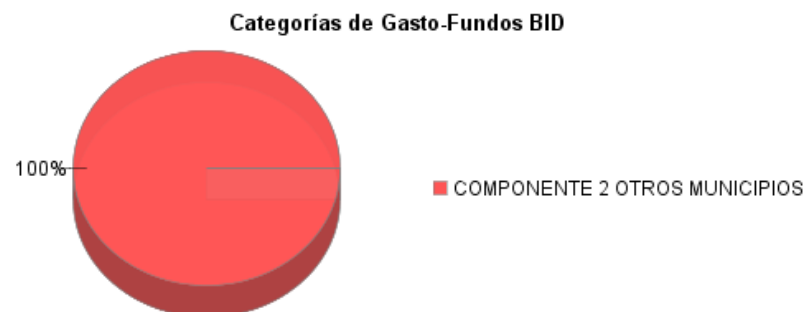
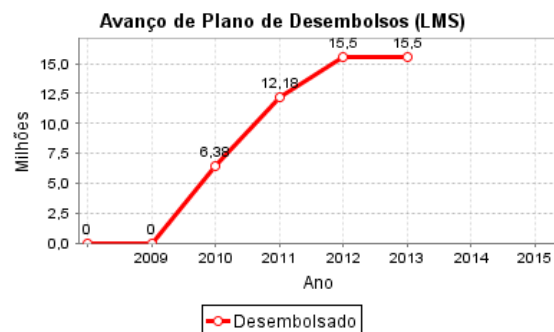
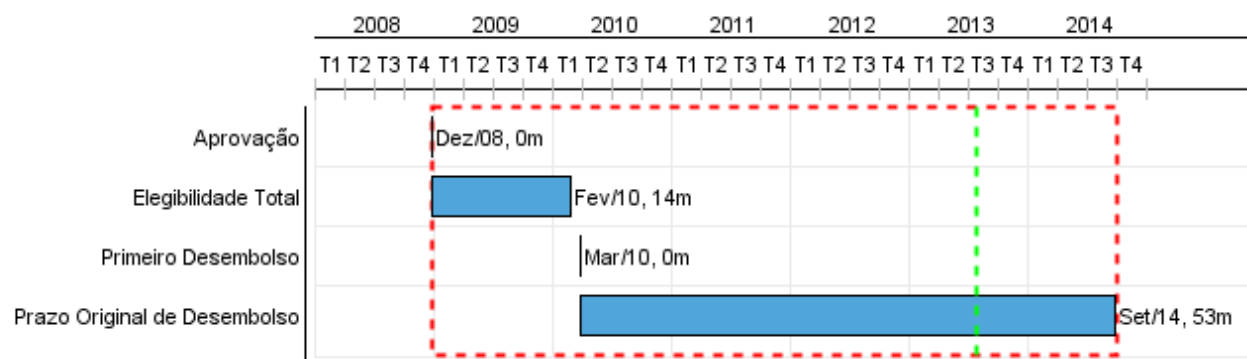
Categoria do impacto social: Nenhum

Reformulação

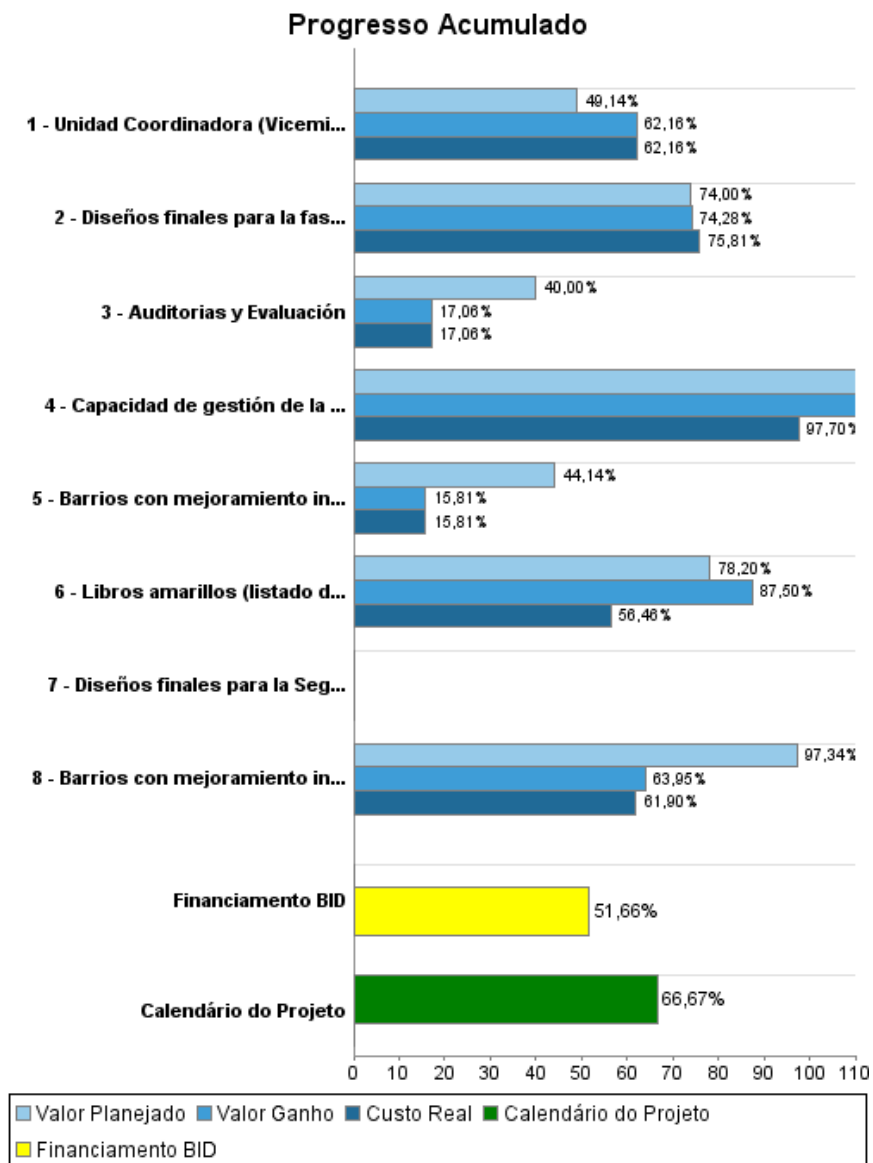
() Os objetivos do projeto foram reformulados?

Validação

Validado pelo Chefe de Divisão: 09-abr-2013
Validado pelo Representante do País: 10-abr-2013



Progresso Acumulado até 2012



Resultados

Resultado:	Calidad de vida de los habitantes de los barrios intervenidos mejorada
-------------------	--

Indicador	Unidade Medida	Linha Base	Ano Linha Base		2011	Final do Projeto
Hogares con sistemas de suministro de agua mejorado	Hogar		2009	P	950,00	6.749,00
				A	601,00	
Hogares con sistemas sanitarios mejorado	Hogar		2009	P	900,00	7.200,00
				A	916,00	
Infraestructura social construida utilizada por la comunidad al menos una vez a la semana	Infraestructura		2009	P	5,00	31,00
				A	5,00	
Hogares con accesibilidad mejorada	Hogar		2009	P	1.200,00	7.749,00
				A	1.416,00	

Resultado:	Familias del Municipio de La Paz con seguridad jurídica de viviendas mejorada
-------------------	---

Indicador	Unidade Medida	Linha Base	Ano Linha Base		2011	Final do Projeto
Beneficiarios con folio real entregado	Folios Reales		2009	P	269,00	359,00
				A	272,00	
Beneficiarios con registro catastral entregado	Certificado de Catastro		2009	P	392,00	751,00
				A	511,00	

Produtos: Progresso Físico e Financeiro Anual 2012

Descrição	Unidade de medida	Físico				Financeiro			
		Planejado	Atual	Unidades Acumuladas	Unidades FDP	Planejado	Atual	Custos Acumulados	Custos FDP
Componente I. Mejoramiento de Barrios para el Municipio de La Paz									
Barrios con mejoramiento integral ejecutado	Barrio	7,00	3,00		20,00	3.000.000,00	1.441.603,26		12.923.850,00
Libros amarillos (listado de las obras en cada a barrio) difundidos	Libro	429,00			1.829,00	6.150,00			26.150,00
Capacidad de gestión de la Unidad Ejecutora fortalecida	Unidad Ejecutora				1,00		3.795,00		50.000,00
Componente II. Mejoramiento de Barrios en otros Municipios									
Barrios con mejoramiento integral ejecutado	Barrio		3,00		19,00	2.000.000,00	2.706.654,00		22.279.650,00
Diseños finales para la Segunda Fase elaborados	Diseño								
Unidad Coordinadora (Viceministerio)	n/a					30.000,00	62.044,93		170.000,00
Auditorias y Evaluación	n/a					10.000,00	19.216,62		200.000,00
Diseños finales para la fase I elaborados	Diseño	7,00	11,00		14,00	150.000,00	241.095,00		350.350,00
TOTAL						5.196.150,00	4.474.408,81		36.000.000,00