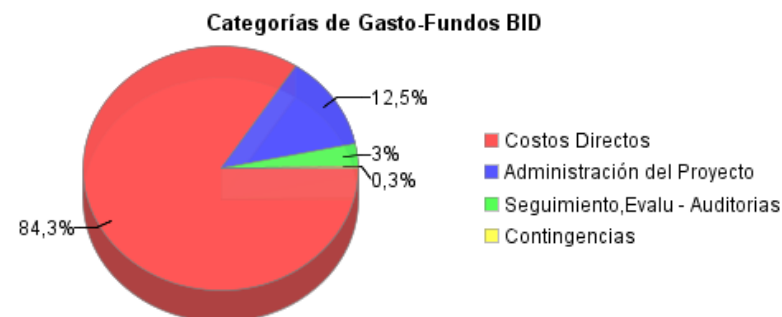
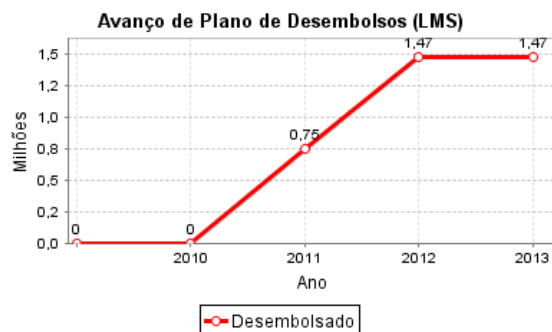
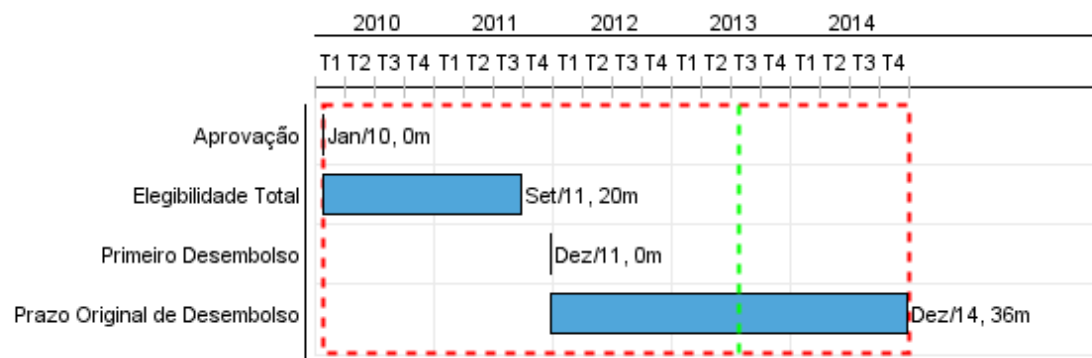


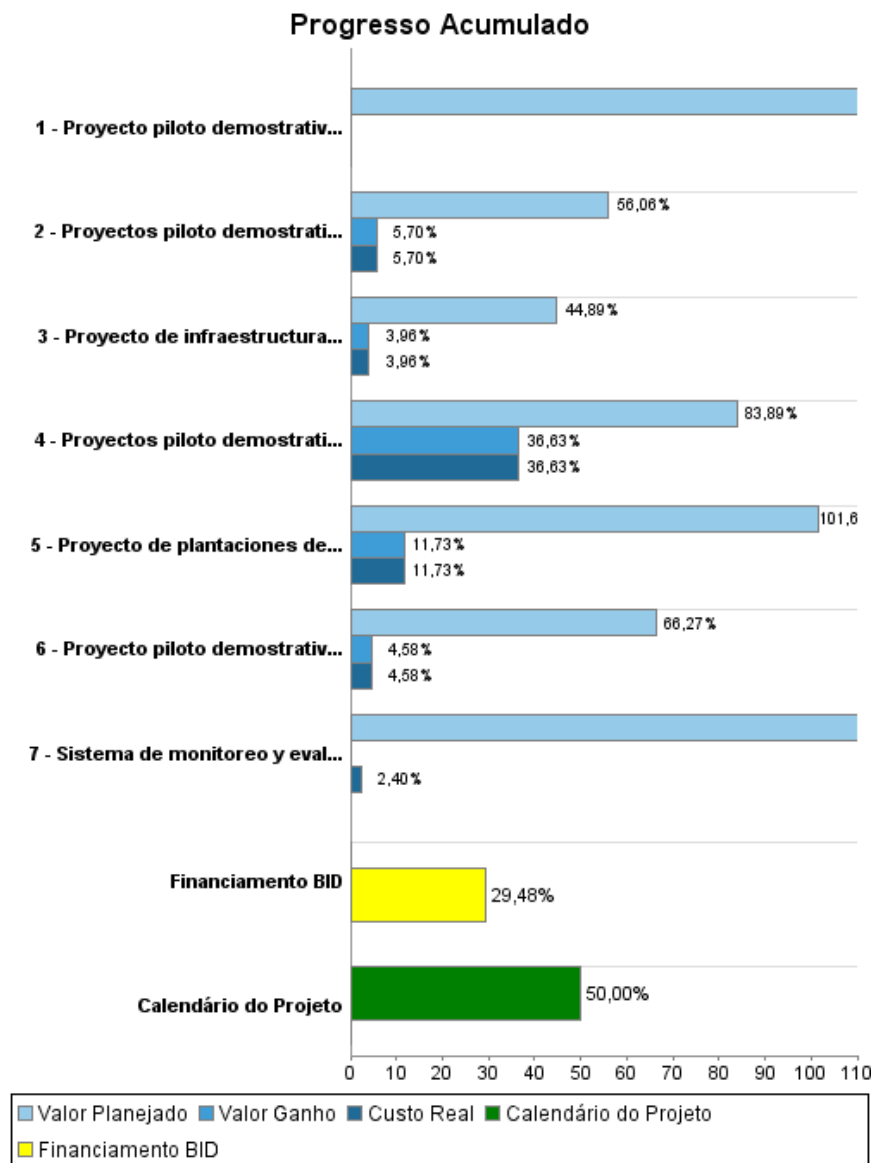
Relatório Resumido

Dados Gerais		Fundos Disponíveis (US\$)	Custo Total e Fonte
Executor:	Empresa Misticuni		
Sector:	ENVIRONMENT AND NATURAL DISASTERS-ENVIRONMENTAL MANAGEMENT AND GOVERNANCE		
Número da Operação:	2241/BL-BO	Atual: 5.000.000,00	Original BID: 5.000.000,00
Estágio:	Approved	Desembolsado: 1.474.221,98	Corrente BID: 5.000.000,00
Tipo Operação:	INV - Investimento	% Desembolsado: 29,48	Pari-passu: 100,00
Operação Relacionada:	RG-P1400, BO-T1144	Saldo: 3.525.778,02	Cofinanciamento/País:
Subtipo de Operação:	ESP - Specific Investment Operation		Original Estimado: 5.000.000,00
			Período de Amortização (meses): 282

Categoria do impacto social	Reformulação	Validação
Categoria do impacto social: Nenhum	() Os objetivos do projeto foram reformulados?	Validado pelo Chefe de Divisão: 21-mar-2013 Validado pelo Representante do País: 10-abr-2013



Progresso Acumulado até 2012



Resultados

Resultado:	Conservación de la Cuenca del Misicuni mejorada
-------------------	---

Indicador	Unidade Medida	Linha Base	Ano Linha Base		2012	2013	2014	Final do Projeto
Área de la Cuenca del Misicuni con cárcavas estabilizadas.	Hectárea		2009	P A		143,00	215,00	358,00
Área de la Cuenca del Misicuni con taludes estabilizados.	Hectárea		2009	P A		11,00	17,00	28,00
Superficie de la Cuenca del Misicuni con obras de protección y de recuperación de áreas degradadas.	Hectárea		2009	P A		46,00	69,00	115,00
Área de la Cuenca del Misicuni con obras de control hidráulico para el manejo del agua de escorrentía.	Hectárea		2009	P A		29,00	44,00	73,00
Área de la Cuenca del Misicuni reforestada.	Hectárea		2009	P A		30,00	70,00	100,00

Resultado:	Manejo sostenible de la cuenca mejorado
-------------------	---

Indicador	Unidade Medida	Linha Base	Ano Linha Base		2012	2013	2014	Final do Projeto
Familias que han incorporado medidas de conservación.	Familias		2009	P A		43,00	64,00	107,00
Comunidades de la Cuenca del Misicuni cuentan con sistemas de provisión de agua para uso agropecuario como complemento a bofedales.	Comunidades		2009	P A	2,00	5,00		5,00
Centros de alevinaje administrados por las comunidades de la Cuenca del Misicuni.	Centros		2009	P A	1,00	3,00		3,00
Comunidades de la Cuenca del Misicuni producen hortalizas en carpas solares entregadas por el Proyecto.	Comunidades		2009	P A		3,00	5,00	8,00

Resultado:	Acceso de agricultores a mejores servicios e inversiones agrícolas incrementado
-------------------	---

Indicador	Unidade Medida	Linha Base	Ano Linha Base		2012	2013	2014	Final do Projeto
Agricultores(as) de la Cuenca del Misicuni que se beneficiaron de los proyectos apoyados por el Proyecto	Agricultores		2009	P A		700,00	700,00	1.400,00

Produtos: Progresso Físico e Financeiro Anual 2012

Descrição	Unidade de medida	Físico				Financeiro			
		Planejado	Atual	Unidades Acumuladas	Unidades FDP	Planejado	Atual	Custos Acumulados	Custos FDP
Medidas de conservación y protección de la cuenca									
Proyecto de infraestructura para la protección y conservación de la cuenca ejecutado.	Proyecto				1,00	50.000,00	58.165,37		1.467.619,00
Proyecto de plantaciones de bosquetes en zonas de alta pendiente ejecutado.	Proyecto				1,00	72.000,00	17.597,40		150.000,00
Proyectos piloto demostrativos de medidas de conservación y manejo sostenible de la cuenca.									
Proyecto piloto demostrativo de conservación de suelos y aguas implementado.	Proyecto				1,00	70.000,00	38.337,35		836.654,00
Proyectos piloto demostrativos de aprovechamiento de recursos hídricos para uso pecuario y agrícola (recuperación de bofedales) implementados.	Proyecto				5,00	169.000,00	301.629,14		823.346,00
Proyecto piloto demostrativo de pesca y piscicultura implementado.	Proyecto				1,00	58.000,00			290.000,00
Proyectos piloto demostrativos de producción de hortalizas en carpas solares implementados.	Proyecto				3,00	55.000,00	36.780,00		645.000,00
Administración y ejecución del Proyecto									
Unidad ejecutora	N/A					213.573,00	284.985,61		624.653,00
Auditoría externa, monitoreo y evaluación									
Sistema de monitoreo y evaluación implementado y operando.	Sistema	1,00			1,00	61.000,00	3.000,00		125.137,00
Estados financieros auditados del proyecto.	N/A					4.518,20			22.591,00
Imprevistos									
Imprevistos	N/A								15.000,00
TOTAL						753.091,20	740.494,87		5.000.000,00