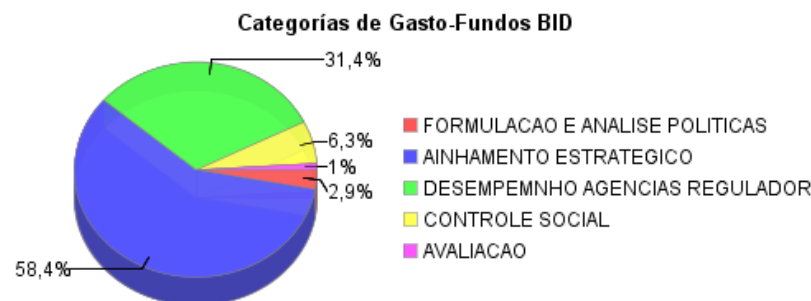
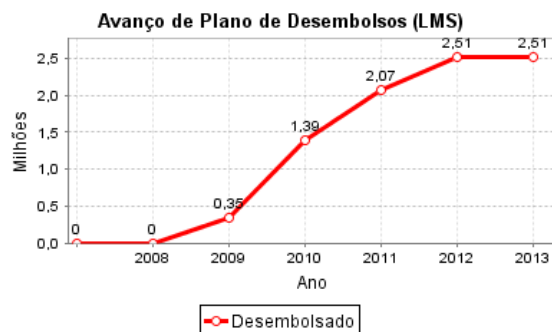
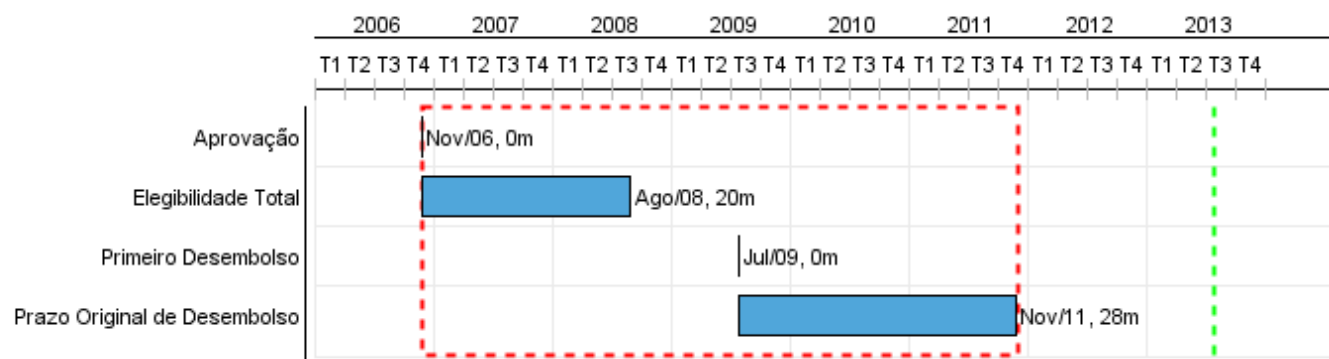


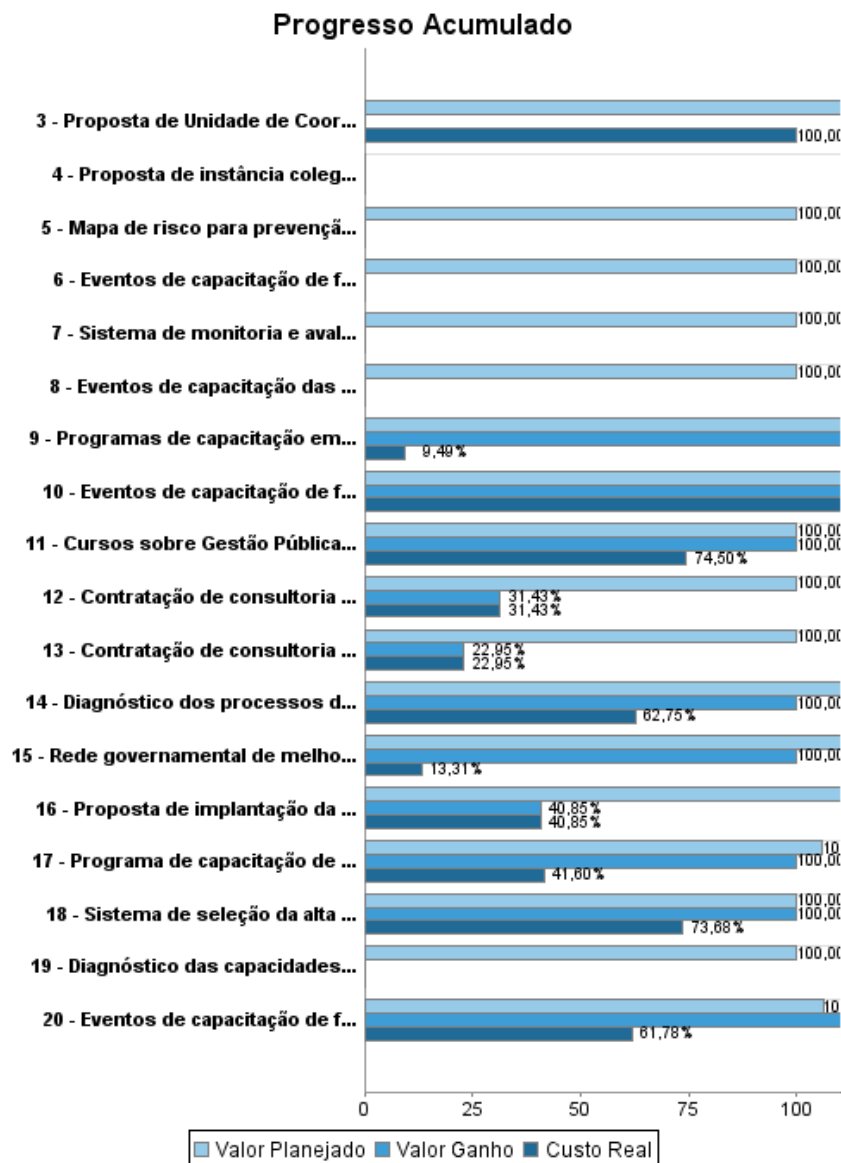
## Relatório Resumido

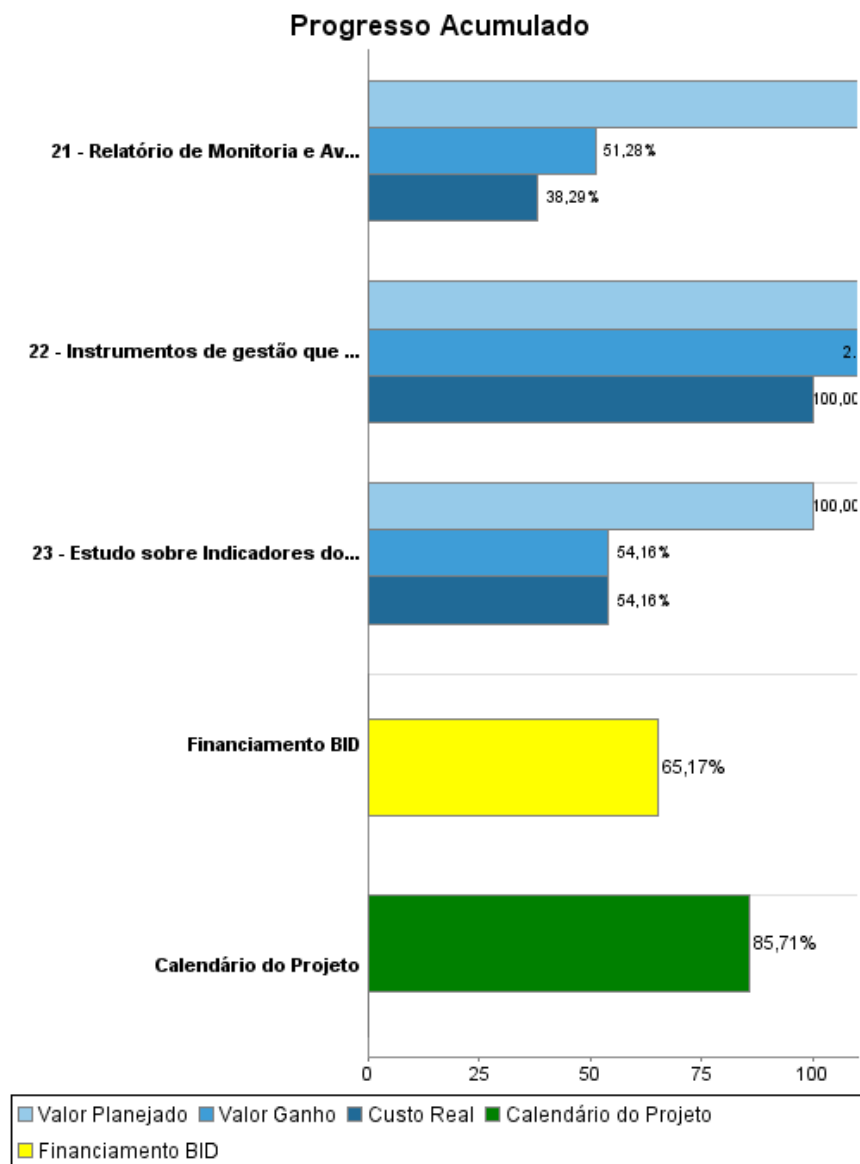
Dados Gerais	Fundos Disponíveis (US\$)	Custo Total e Fonte
Executor:	CASA CIVIL DE LA PRESIDENCIA DE LA REPUBLICA DE BRASIL	
Sector:	REFORM / MODERNIZATION OF THE STATE-TRANSPARENCY AND ANTI-CORRUPTION	
Número da Operação:	1811/OC-BR	Atual: 3.850.000,00
Estágio:	Approved	Desembolsado: 2.509.199,71
Tipo Operação:	INV - Investimento	% Desembolsado: 65,17
Operação Relacionada:		Saldo: 1.340.800,29
Subtipo de Operação:	SEF - Sector Facility	
		Original BID: 3.850.000,00
		Corrente BID: 3.850.000,00
		Pari-passu: 57,00
		Cofinanciamento/País: 2.850.000,00
		Original Estimado: 6.700.000,00
		Período de Amortização (meses): 186

Categoria do impacto social	Reformulação	Validação
Categoria do impacto social:	C(R) ( ) Os objetivos do projeto foram reformulados?	Validado pelo Chefe de Divisão: 02-abr-2013 Validado pelo Representante do País: 12-abr-2013



## Progresso Acumulado até 2012





## Resultados

<b>Resultado:</b>	Calidad de la regulación sectorial realizada por las agencias del Gobierno Federal mejorada.
<b>Observações:</b>	Em decorrência do Programa, 4 agências reguladoras federais (entre 10) estão implantando análise de impacto regulatório.

Indicador	Unidade Medida	Linha Base	Ano Linha Base		Acumulado 2007 - 2008	2009	2010	2011	2012	2013	Final do Projeto
Índice Global de Competitividade - Pilar Institucional	Índice	3,38	2006	P			3,72	3,72	3,72	3,72	3,72
				A		3,50	3,58		3,80		
Índice Geral de Competitividade - Pilar Infra-estrutura	Índice	3,20	2006	P			3,46	3,46	3,46	3,46	3,45
				A		3,50	4,02		4,00		
Subíndice de Autonomia e Transparência	Subíndice	0,19	2006	P			0,35	0,35	0,35	0,35	0,35
				A		0,26	0,25		0,29		

**Produtos: Progresso Físico e Financeiro Anual 2012**

Descrição	Unidade de medida	Físico				Financeiro			
		Planejado	Atual	Unidades Acumuladas	Unidades FDP	Planejado	Atual	Custos Acumulados	Custos FDP
<b>Fortalecimento da Capacidade de Formulação e Análise de Políticas</b>									
Funcionários dos Ministerios capacitados em formulação e análise de políticas	Funcionários				1.000,00				60.000,00
Diagnóstico dos processos de formulação e análise de políticas públicas em mercados regulados formulado	Diagnóstico	1,00	1,00		1,00	51.000,00	32.000,00		51.000,00
Sistema de monitoria e avaliação de políticas públicas em mercados regulados desenvolvido	Sistema	1,00			1,00	36.000,00			36.000,00
<b>Melhoria da Coordenação e Alinhamento entre Políticas Setoriais e Processo Regulatório</b>									
Proposta de Unidade de Coordenação de assuntos regulatórios elaborada	Proposta				1,00				61.808,00
Proposta de instância colegiada independente de assessoramento ao Poder Executivo em temas regulatórios elaborada	Proposta				1,00				
Rede governamental de melhoria regulatória desenhada	Rede	1,00	1,00		1,00	353.099,00	47.000,00		353.099,00
Proposta de implantação da Análise de Impacto Regulatório (AIR) elaborada	Proposta				1,00	59.365,00			100.365,00
Eventos de capacitação de funcionários das agências e Ministerios sobre instrumentos de gestão realizados	eventos de capacitação	1,00	5,00		5,00	1.687.422,00	477.000,00		3.166.728,00
Instrumentos de gestão que apoiem acordos sobre objetivos das políticas setoriais, o desempenho das agências e a garantia de recursos desenhados	Instrumentos				1,00				86.000,00
<b>Fortalecimento da Autonomia, Transparência e Desempenho das Agências Reguladoras</b>									
Programa de capacitação de funcionarios em Análise de Impacto Regulatório realizado	Programa	5,00	5,00		1,00	842.000,00	127.000,00		1.224.395,00
Sistema de seleção da alta gerência das agências reguladoras baseado em requisitos implementado	Sistema	1,00	1,00		1,00	57.000,00	42.000,00		57.000,00
Mapa de risco para prevenção de irregularidades e tratamento de conflito de interesse desenhado	Mapa de risco	1,00			1,00	75.000,00			75.000,00
Programas de capacitação em processos administrativos e gestão por resultados realizados	programa	2,00			4,00	409.917,00			452.917,00

## RELATÓRIO DE MONITOREIO DE PROGRESSO

BR-L1047 - Strengthening of Institutional Capacity for Regulatory Management  
2012 2º período com fechamento em (7-Mai-2013)

Banco Interamericano de Desenvolvimento - IDB

Escritório de Planejamento Estratégico e Efetividade no Desenvolvimento  
Última Atualização do PMR: 01/04/2013

Descrição	Unidade de medida	Físico				Financeiro			
		Planejado	Atual	Unidades Acumuladas	Unidades FDP	Planejado	Atual	Custos Acumulados	Custos FDP
Cursos sobre Gestão Pública e Regulação realizados	Cursos	21,00	21,00		6,00	216.688,00	126.000,00		355.688,00
Contratação de consultoria para apresentação de diagnóstico da alocação dos quadros efetivos, terceirizados, comissionados das agências reguladoras federais	Consultoria		1,00				22.000,00		70.000,00
Contratação de consultoria para apresentação de estudo sobre os contratos de gestão no âmbito das agências reguladoras federais	Consultoria		1,00				14.000,00		61.000,00
<b>Apoio aos Mecanismos para o exercício do Controle Social</b>									
Campanha de comunicação institucional de educação em regulação realizada	Campanha	1,00			1,00	48.715,00			48.715,00
Diagnóstico das capacidades institucionais dos PROCONS estaduais formulado	Diagnóstico	1,00			1,00	59.000,00			59.000,00
Estudo sobre Indicadores do Sistema Nacional de Defesa do Consumidor elaborado	estudo				2,00	50.000,00			109.064,00
Eventos de capacitação das Ouvidorias realizados	evento	3,00			3,00	120.000,00			120.000,00
Eventos de capacitação de funcionarios de entidades públicas de defesa do consumidor realizados	eventos de capacitação	2,00	2,00		3,00		21.000,00		36.499,00
Eventos de capacitação de funcionarios das agencias em temas de trasnparencia, orestação de contas e participação social	evento de capacitação	2,00			2,00	51.721,96			51.722,00
<b>Administração e Custos Financeiros</b>									
Relatório de Monitoria e Avaliação	relatório	1,00			2,00	120.336,00			195.000,00
<b>TOTAL</b>						<b>4.237.263,96</b>	<b>908.000,00</b>		<b>6.831.000,00</b>